

# **SALA SITUACIONAL**

## **RED DE SALUD CANAS CANCHIS ESPINAR**

### **HASTA LA S.E. 09 - 2025**



# **INFECCIONES RESPIRATORIAS AGUDAS (IRAS) RED DE SALUD CANAS CANCHIS ESPINAR**

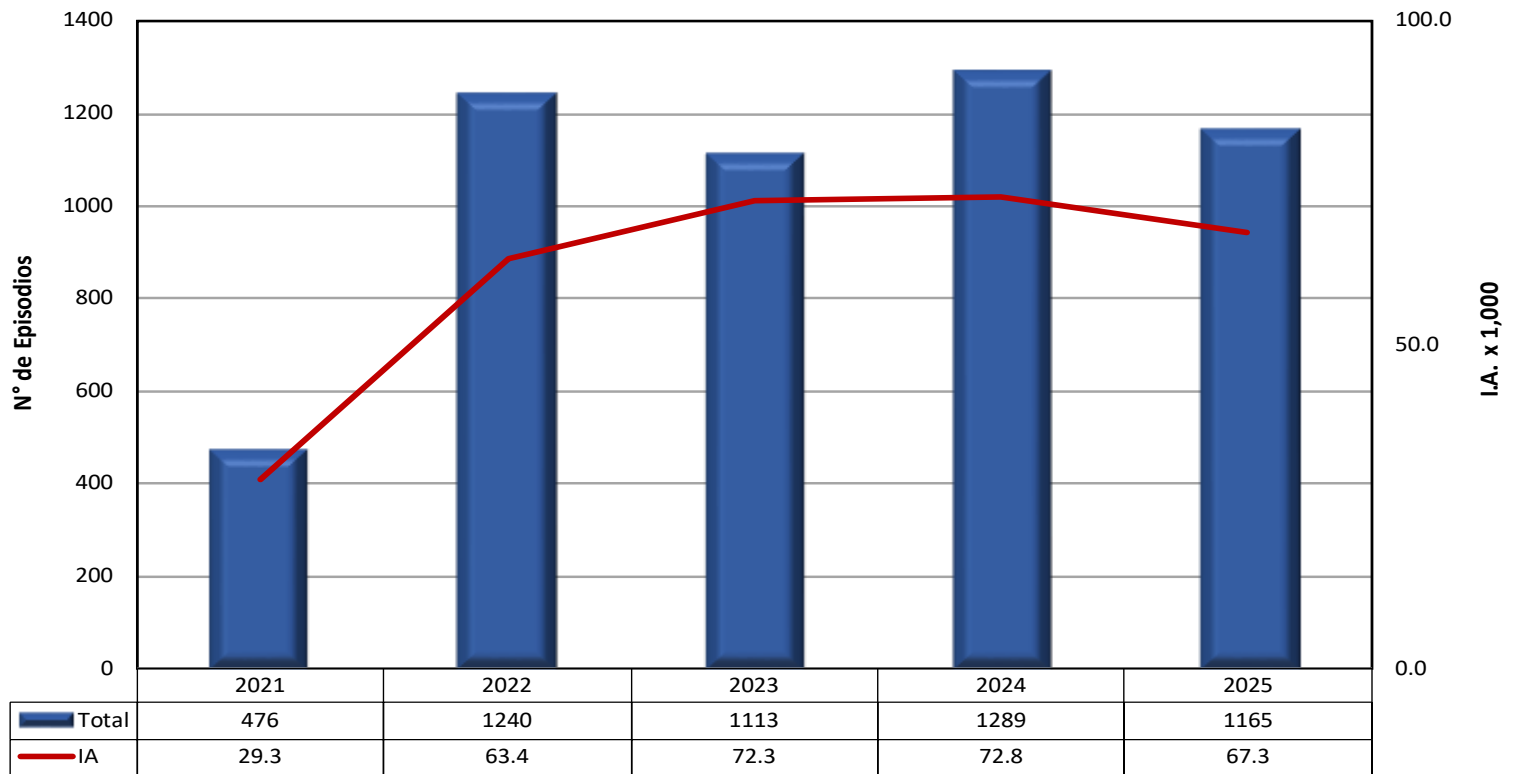


# SITUACION EPIDEMIOLOGICA DE IRAs EN MENORES DE 5 AÑOS RED DE SALUD CANAS CANCHIS ESPINAR (HASTA LA S.E. N° 09)

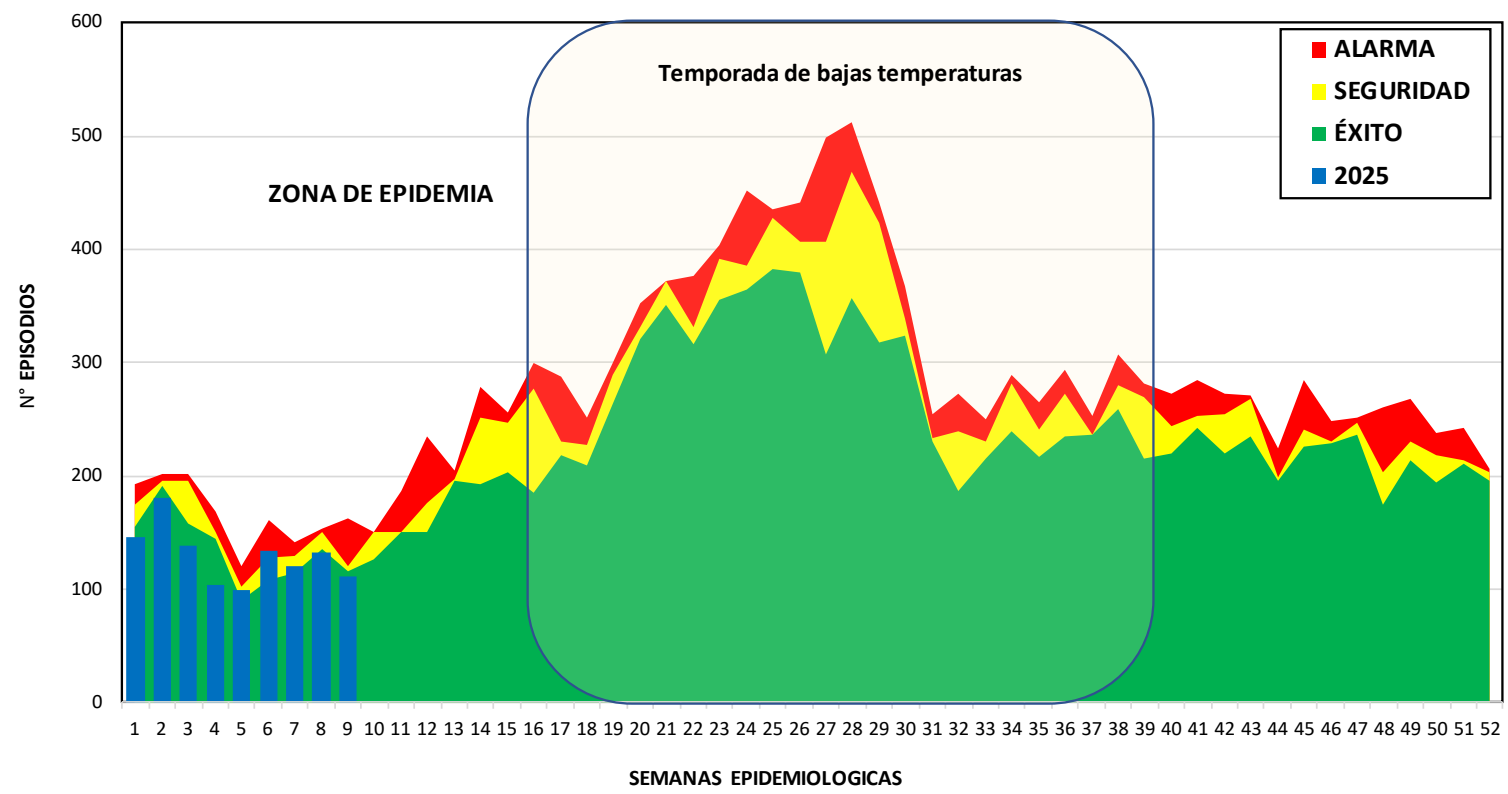
MICROREDES	ESTABLECIMIENTO	1	2	3	4	5	6	7	8	9	TOTAL	
COMBAPATA	CS. COMBAPATA	2	3	1	2	1	3	3	2	4	21	
	CS. TINTA	2	3	4		5	4	4	7	2	31	
	PS. CHECACUPE	3	1	2	3	1	3	1	3	2	19	
	PS. CHIARA	1	0	1	1	1	1	2	0	1	8	
	PS. MOSOCLACTA	1	0								1	
DESCANSO	PS. PITUMARCA	6	4	8	4	1	4	5	6	5	43	
	CS. EL DESCANSO	4	3	3	5	2	3	2	6	1	29	
	PS. CHECCA	1	5	4	1	3	2	1	5	2	24	
PAMPA PHALLA	PS. CHITIBAMBA	1	2		2				1		6	
	CS. PAMPA PHALLA	16	12	7	5	4	8	4	4	3	63	
	PS. LA FLORIDA	5	5	4		5	2	6	6	2	35	
	PS. PHINAYA	1	1								2	
	PS. QUEHUAR	2	2	1	2	1	1	2	1		12	
	PS. SAN PABLO			1		1		3	1	1	7	
	PS. SAN PEDRO	2		1	1	1	1		4		10	
	PS. SANTA BARBARA	3					1	1	1		6	
	PS. UZCUPATA	1							1	1	3	
SICUANI - HOSPITAL	HOSPITAL ESSALUD SICUANI	7	15	8	7	13	4	4	5	12	75	
	HOSPITAL SICUANI	16	32	13	7	15	14	16	20	13	146	
TECHO OBRERO	CS. MARANGANI	3	2	3		2	4	1	2	2	19	
	CS. TECHO OBRERO	16	14	9	9	4	9	5	8	8	82	
	PS. CHECTUYOC				1						1	
	PS. CONDE VILUYO								2		2	
	PS. CUYO					1	1	1			3	
	PS. HERCCA	1			1						3	
	PS. LANGUI	2					2	1		1	6	
	PS. LAYO	3	4	3	2	2	3	4		6	27	
	PS. OCCOBAMBA (SICUANI)						1			2	3	
	YANAOCA	CS. YANAOCA	5	5	4	6	8	3	8	6	3	48
P.S. COCHAPATA			1	1	1	1	1	1	1		6	
PS. HAMPATURA			1	1	1						3	
PS. HUINCHIRI		1						1		1	3	
PS. PAMPAMARCA			2	2		1	1				6	
PS. PONGONA					2		1		3		6	
PS. QUEHUE			1	1							2	
PS. SURIMANA			1		1				1		3	
PS. TOCCOCORI				1	1						2	
PS. TUNGASUCA		1	1	1	2	1	1				7	
YAURI	CS. YAURI	9	17	7	6	5	18	13	10	15	100	
	HOSPITAL ESPINAR	7	9	12	10	9	12	4	8	5	76	
	HOSPITAL I ESPINAR (ESSALUD)	6	15	15	13	5	12	15	7	9	97	
	MAX SALUD PARA TU SALUD	1	2	2						1	6	
	PS. ACCOCUNCA	1		1							2	
	PS. CONDOROMA							1		1	2	
	PS. COPORAQUE	1	1	4	2		4	1	5		18	
	PS. HUAYHUAHUASI	3	1								4	
	PS. OCCORURO	3		5	2	1	4				15	
	PS. PALLPATA	5	9	6	4	1	6	4	3	3	41	
	PS. PICHIGUA			1		1		2	2	2	8	
	PS. SAN MIGUEL	2				3		1		1	7	
	PS. SUYCKUTAMBO		3					1			4	
	PS. TINTAYA MARQUIRI	1	2		1			2	1	1	8	
	PS. URINSAYA	1	1	1							3	
	<b>TOTAL</b>		<b>146</b>	<b>180</b>	<b>138</b>	<b>104</b>	<b>99</b>	<b>134</b>	<b>121</b>	<b>132</b>	<b>111</b>	<b>1165</b>

Fuente: Sistema de vigilancia epidemiológica SCCE

# INCIDENCIA ACUMULADA DE INFECCIONES RESPIRATORIAS AGUDAS EN MENORES DE 5 AÑOS RED DE SALUD CANAS CANCHIS ESPINAR, 2021-2025 (HASTA LA S.E. N° 09)



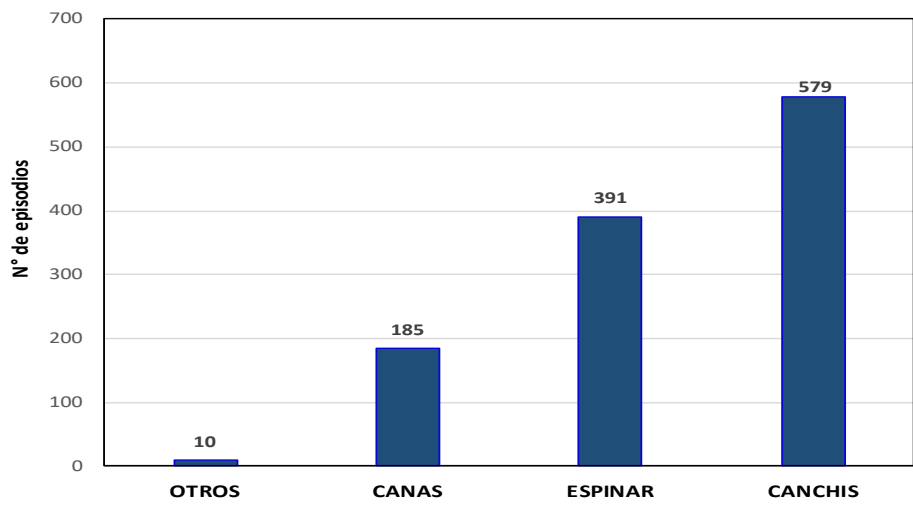
# CANAL ENDEMICO DE INFECCIONES RESPIRATORIAS AGUDAS EN MENORES DE 5 AÑOS RED DE SALUD CANAS CANCHIS ESPINAR, 2025 (HASTA LA S.E. N° 09)



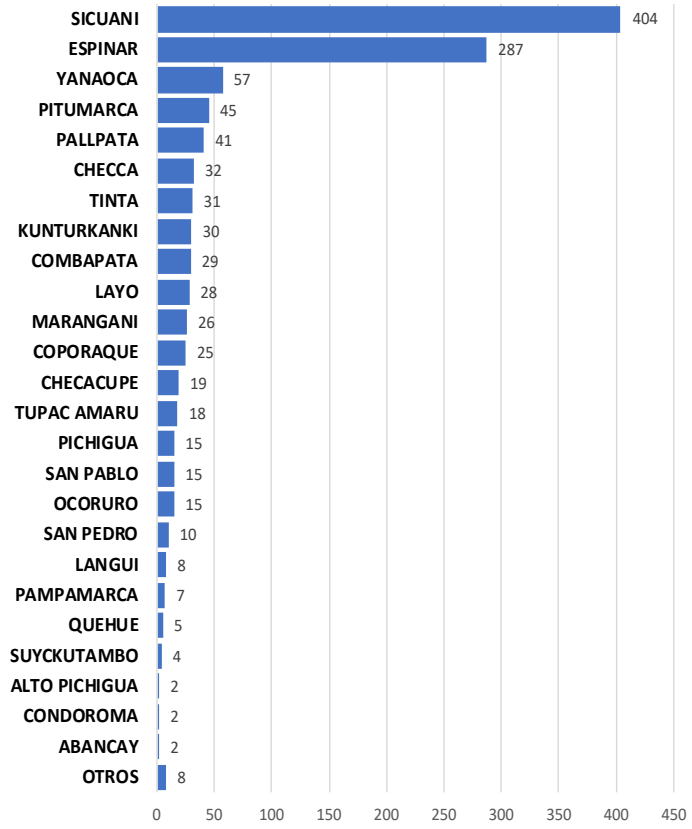
Fuente: Sistema de vigilancia epidemiológica SCCE

# EPISODIO DE IRAS POR PROVINCIAS Y DISTRITOS EN MENORES DE 5 AÑOS RED DE SALUD CANAS CANCHIS ESPINAR, 2025 (HASTA LA S.E. N° 09)

**IRAS <5 años x Provincias**



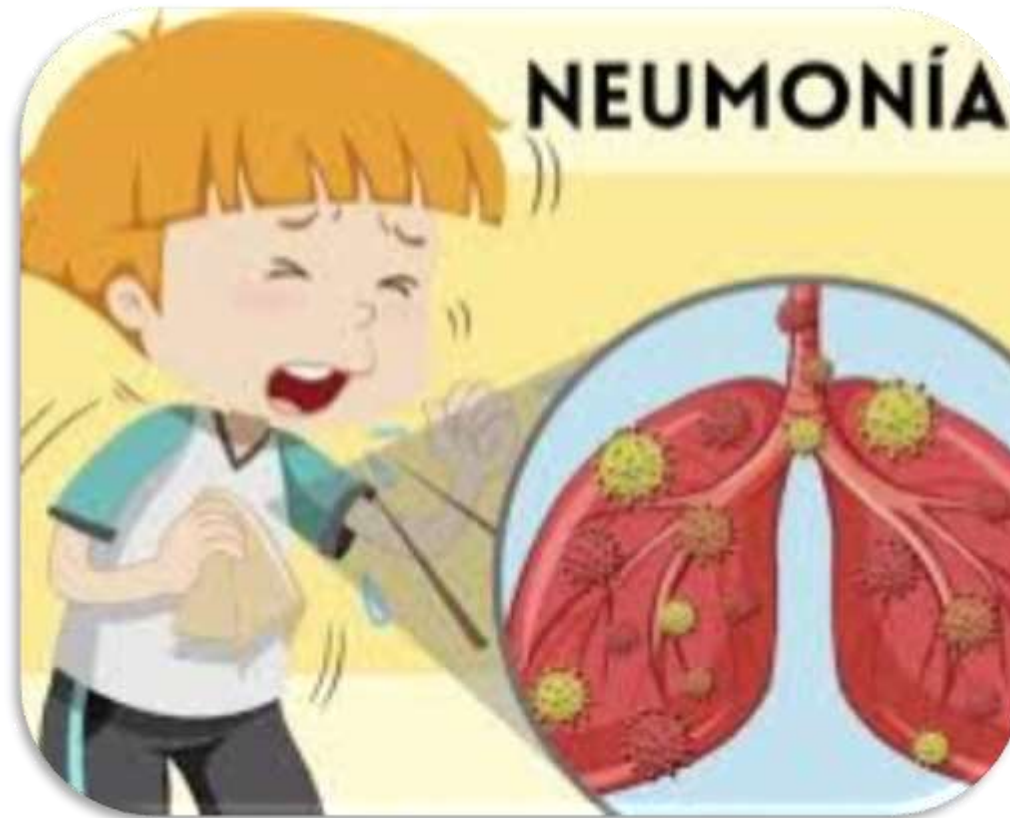
**IRAS <5 AÑOS X SEGUN DISTRITOS**



Fuente: Sistema de vigilancia epidemiológica SCCE

# NEUMONIAS EN MENORES DE 5 AÑOS

## RED DE SALUD CANAS CANCHIS ESPINAR

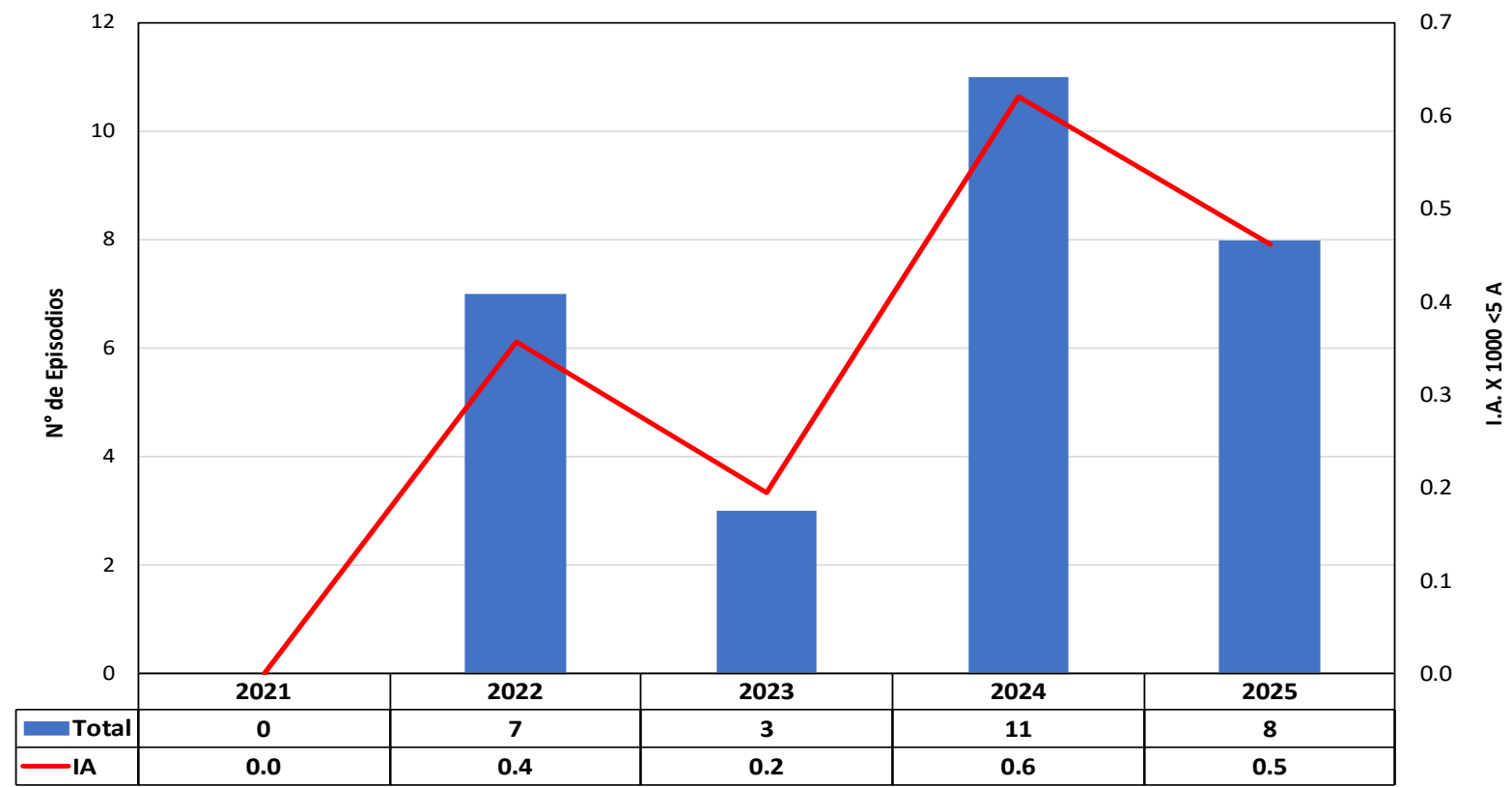


# SITUACION EPIDEMIOLOGICA DE NEUMONIAS EN MENORES DE 5 AÑOS RED DE SALUD CANAS CANCHIS ESPINAR (HASTA LA S.E. N° 09)

MICROREDES	ESTABLECIMIENTO	1	2	3	4	5	6	7	8	9	TOTAL	
<b>COMBAPATA</b>	CS. COMBAPATA	0	0	0	0	0	0	0	0	0	0	
	CS. TINTA	0	0	0	0	0	0	0	0	0	0	
	PS. CHECACUPE	0	0	0	0	0	0	0	0	0	0	
	PS. CHIARA	0	0	0	0	0	0	0	0	0	0	
	PS. MOSOCLLACTA	0	0	0	0	0	0	0	0	0	0	
	PS. PITUMARCA	0	0	0	0	0	0	0	0	0	0	
<b>DESCANSO</b>	CS. EL DESCANSO	0	0	0	0	0	0	0	0	0	0	
	PS. CHECCA	0	0	0	0	0	0	0	0	0	0	
	PS. CHITIBAMBA	0	0	0	0	0	0	0	0	0	0	
<b>PAMPA PHALLA</b>	CS. PAMPA PHALLA	0	0	0	0	0	0	0	0	0	0	
	PS. LA FLORIDA	0	0	0	0	0	0	0	0	0	0	
	PS. PHINAYA	0	0	0	0	0	0	0	0	0	0	
	PS. QUEHUAR	0	0	0	0	0	0	0	0	0	0	
	PS. SAN PABLO	0	0	0	0	0	0	0	0	0	0	
	PS. SAN PEDRO	0	0	0	0	0	0	0	0	0	0	
	PS. SANTA BARBARA	0	0	0	0	0	0	0	0	0	0	
	PS. UZCUPATA	0	0	0	0	0	0	0	0	0	0	
	<b>SICUANI - HOSPITAL</b>	HOSPITAL ESSALUD SICUANI	0	0	0	0	0	1	0	0	0	1
		HOSPITAL SICUANI	0	1	0	1	0	0	0	1	0	3
<b>TECHO OBRERO</b>	CS. MARANGANI	0	0	0	0	0	0	0	0	0	0	
	CS. TECHO OBRERO	0	0	0	0	0	0	0	0	0	0	
	PS. CHECTUYOC	0	0	0	0	0	0	0	0	0	0	
	PS. CONDE VILUYO	0	0	0	0	0	0	0	0	0	0	
	PS. CUYO	0	0	0	0	0	0	0	0	0	0	
	PS. HERCCA	0	0	0	0	0	0	0	0	0	0	
	PS. LANGUI	0	0	0	0	0	0	0	0	0	0	
	PS. LAYO	0	0	0	0	0	0	0	0	0	0	
	PS. OCCOBAMBA (SICUANI)	0	0	0	0	0	0	0	0	0	0	
	<b>YANAOCA</b>	CS. YANAOCA	0	0	0	0	0	0	0	0	0	0
P.S. COCHAPATA		0	0	0	0	0	0	0	0	0	0	
PS. HAMPATURA		0	0	0	0	0	0	0	0	0	0	
PS. HUINCHIRI		0	0	0	0	0	0	0	0	0	0	
PS. PAMPAMARCA		0	0	0	0	0	0	0	0	0	0	
PS. PONGONA		0	0	0	0	0	0	0	0	0	0	
PS. QUEHUE		0	0	0	0	0	0	0	0	0	0	
PS. SURIMANA		0	0	0	0	0	0	0	0	0	0	
PS. TOCCOCCORI		0	0	0	0	0	0	0	0	0	0	
PS. TUNGASUCA		0	0	0	0	0	0	0	0	0	0	
<b>YAURI</b>	CS. YAURI	0	0	0	0	0	0	0	0	0	0	
	HOSPITAL ESPINAR	3	0	0	0	1	0	0	0	0	4	
	HOSPITAL I ESPINAR (ESSALUD)	0	0	0	0	0	0	0	0	0	0	
	MAX SALUD PARA TU SALUD	0	0	0	0	0	0	0	0	0	0	
	PS. ACCOCUNCA	0	0	0	0	0	0	0	0	0	0	
	PS. CONDOROMA	0	0	0	0	0	0	0	0	0	0	
	PS. COPORAQUE	0	0	0	0	0	0	0	0	0	0	
	PS. HUAYHUAHUASI	0	0	0	0	0	0	0	0	0	0	
	PS. OCCORURO	0	0	0	0	0	0	0	0	0	0	
	PS. PALLPATA	0	0	0	0	0	0	0	0	0	0	
	PS. PICHIGUA	0	0	0	0	0	0	0	0	0	0	
	PS. SAN MIGUEL	0	0	0	0	0	0	0	0	0	0	
	PS. SUYCKUTAMBO	0	0	0	0	0	0	0	0	0	0	
	PS. TINTAYA MARQUIRI	0	0	0	0	0	0	0	0	0	0	
PS. URINSAYA	0	0	0	0	0	0	0	0	0	0		
<b>TOTAL</b>		<b>3</b>	<b>1</b>	<b>0</b>	<b>1</b>	<b>1</b>	<b>1</b>	<b>0</b>	<b>1</b>	<b>0</b>	<b>8</b>	

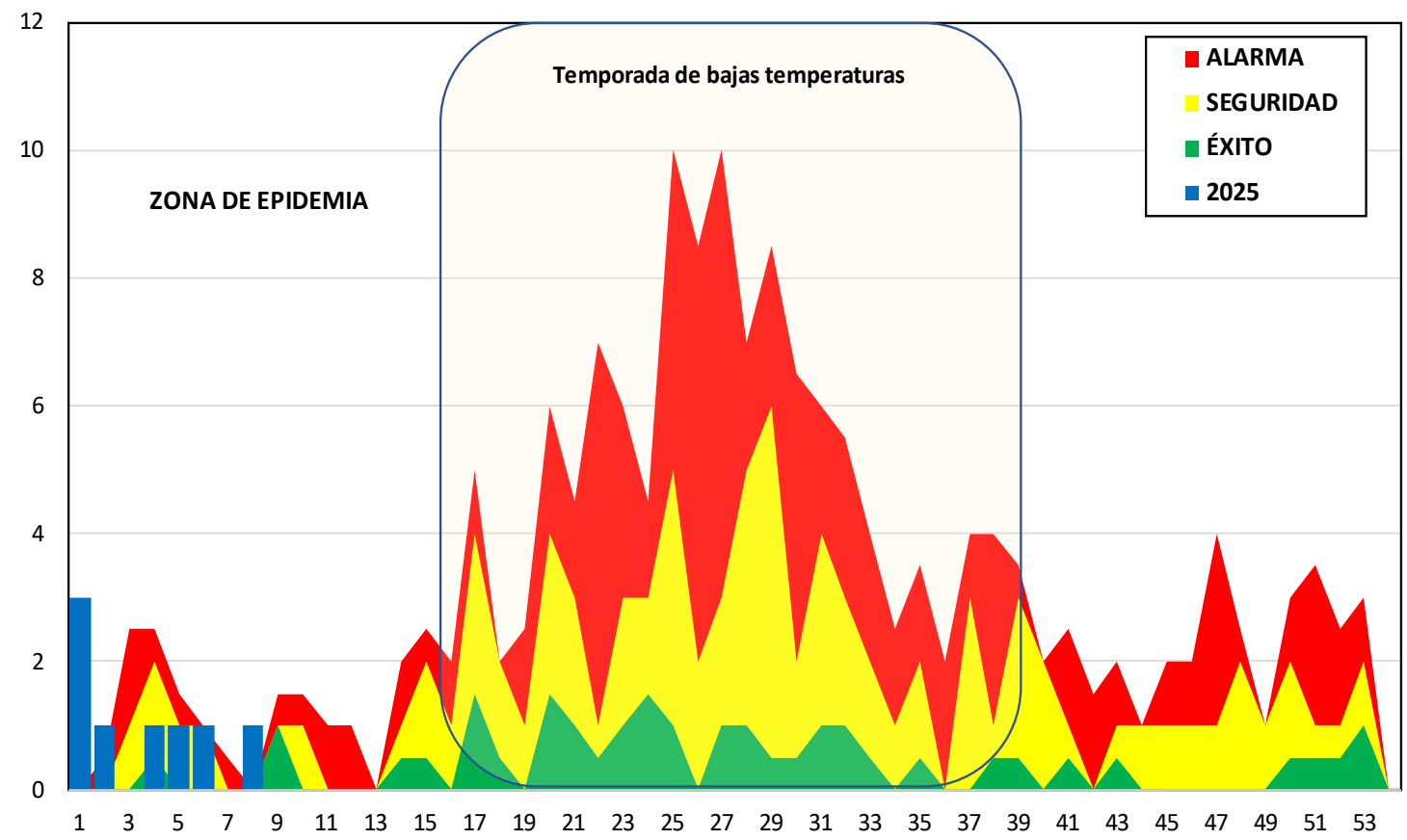
Fuente: Sistema de vigilancia epidemiológica SCCE

# INCIDENCIA ACUMULADA DE EPISODIOS DE NEUMONIAS EN MENORES DE 5 AÑOS RED DE SALUD CANAS CANCHIS ESPINAR, 2021-2025 (HASTA LA S.E. N° 09)



Fuente: Sistema de vigilancia epidemiológica SCCE

# CANAL ENDEMICO DE NEUMONIAS EN MENORES DE 5 AÑOS RED DE SALUD CANAS CANCHIS ESPINAR, 2025 (HASTA LA S.E. N° 09)

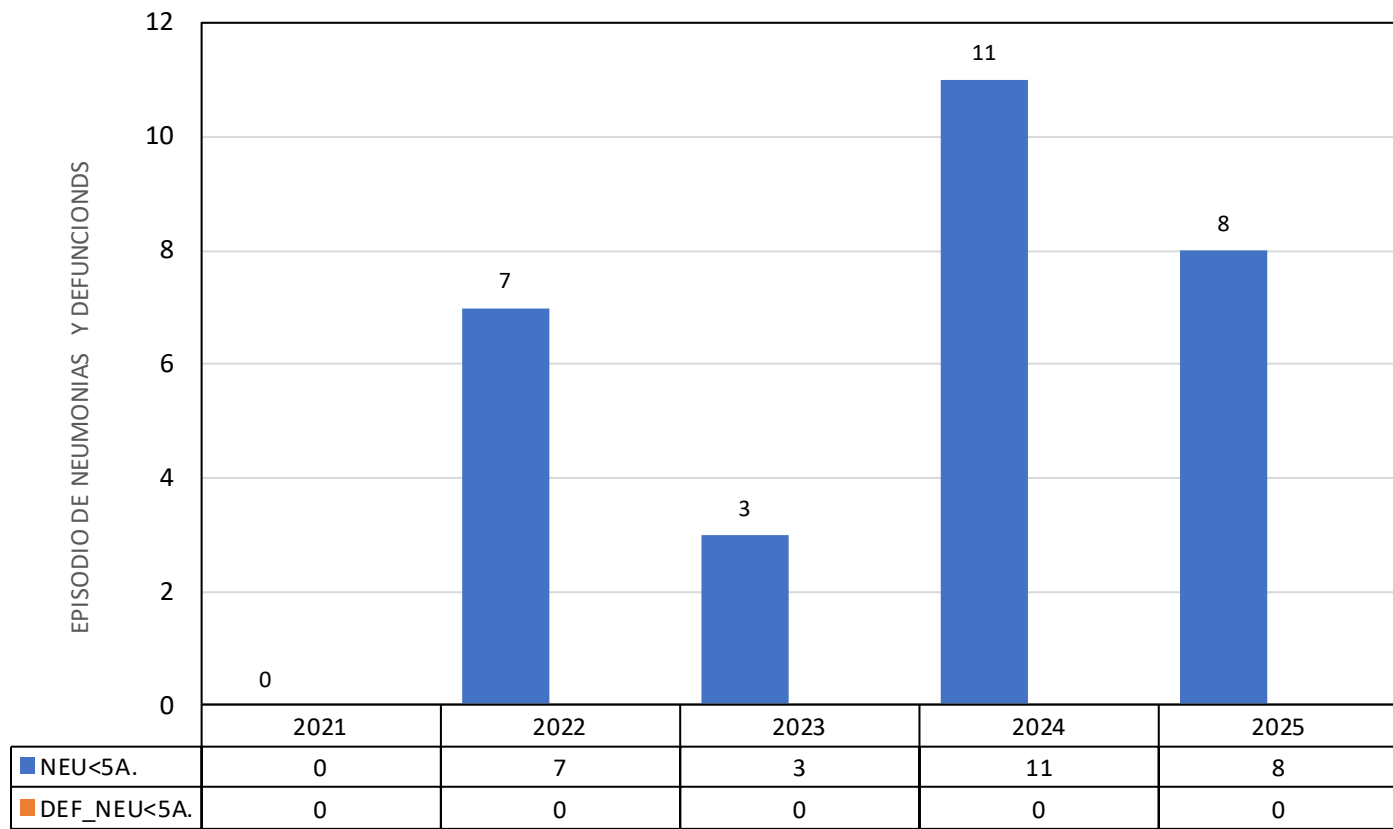


Fuente: Sistema de vigilancia epidemiológica SCCE

## EPISODIO DE NEUMONIAS EN MENORES DE 5 AÑOS SEGÚN MICROREDES, 2021 - 2025 (HASTA LA S.E. N° 08)

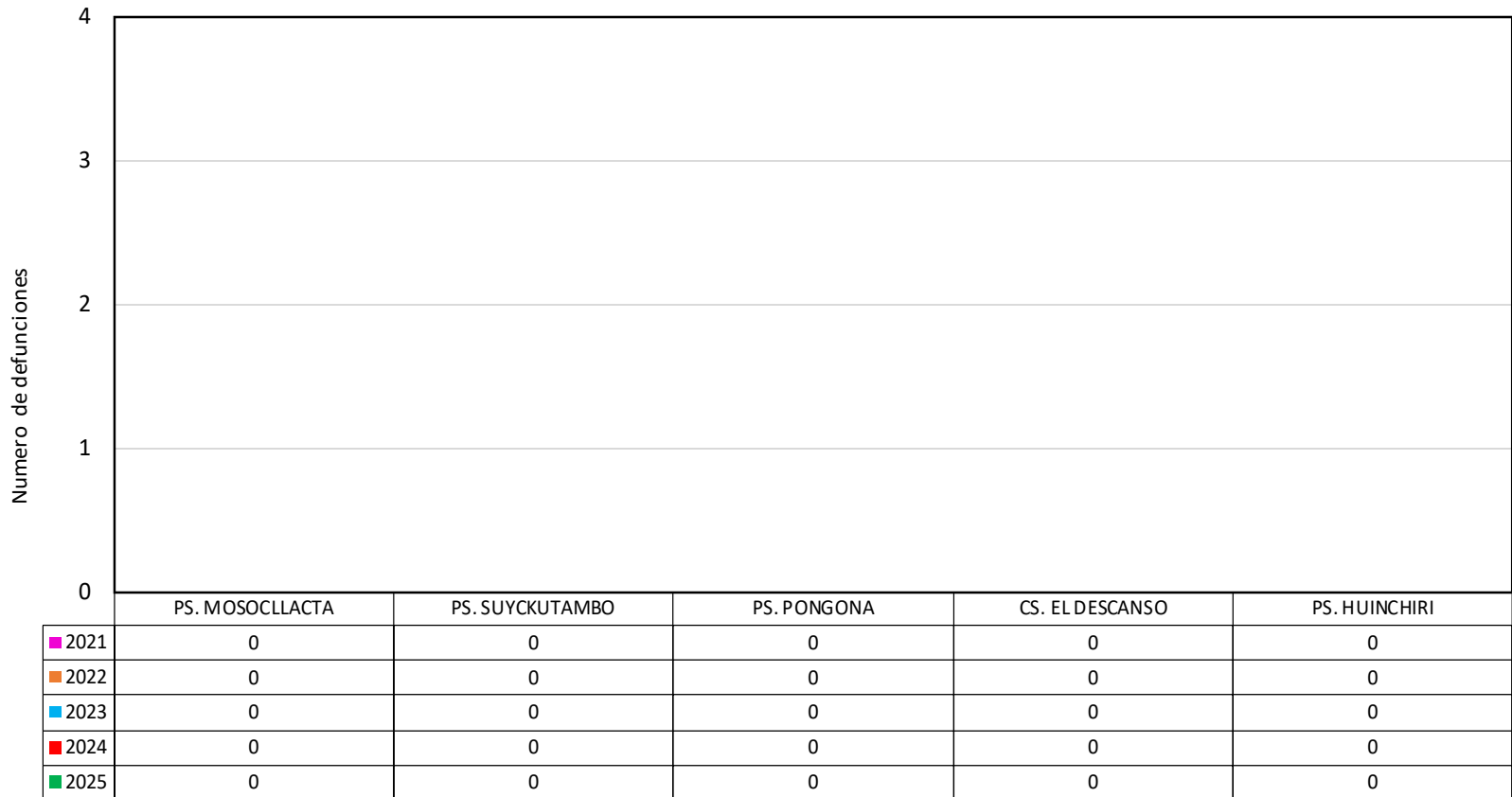
MICROREDES	2021		2022		2023		2024		2025	
	NEUMONIA <5A	NEU GRAVE <5A	NEUMONIA <5A	NEU GRAVE <5A	NEUMONIA <5A	NEU GRAVE <5A	NEUMONIA <5A	NEU GRAVE <5A	NEUMONIA <5A	NEU GRAVE <5A
COMBAPATA	0	0	0	0	0	0	0	0	0	0
DESCANSO	0	0	0	0	0	0	0	0	0	0
PAMPA PHALLA	0	0	0	0	0	0	0	0	0	0
SICUANI - HOSPITAL	0	0	5	0	2	1	1	9	1	3
TECHO OBRERO	0	0	0	0	0	0	0	0	0	0
YANAOCA	0	0	0	0	0	0	0	0	0	0
YAURI	0	0	2	0	0	0	1	0	4	0
<b>TOTAL</b>	<b>0</b>	<b>0</b>	<b>7</b>	<b>0</b>	<b>2</b>	<b>1</b>	<b>2</b>	<b>9</b>	<b>5</b>	<b>3</b>

# DEFUNCIONES POR NEUMONIAS EN MENORES DE 5 AÑOS RED DE SALUD CANAS CANCHIS ESPINAR, 2021- 2025 (HASTA LA S.E. N° 09)



Fuente: Sistema de vigilancia epidemiológica SCCE

## DEFUNCIONES POR NEUMONIAS EN MENORES DE 5 AÑOS SEGÚN IPRESS RED DE SALUD CANAS CANCHIS ESPINAR, 2021- 2025 (HASTA LA S.E. N° 09)



# NEUMONIAS EN PAMS RED DE SALUD CANAS CANCHIS ESPINAR

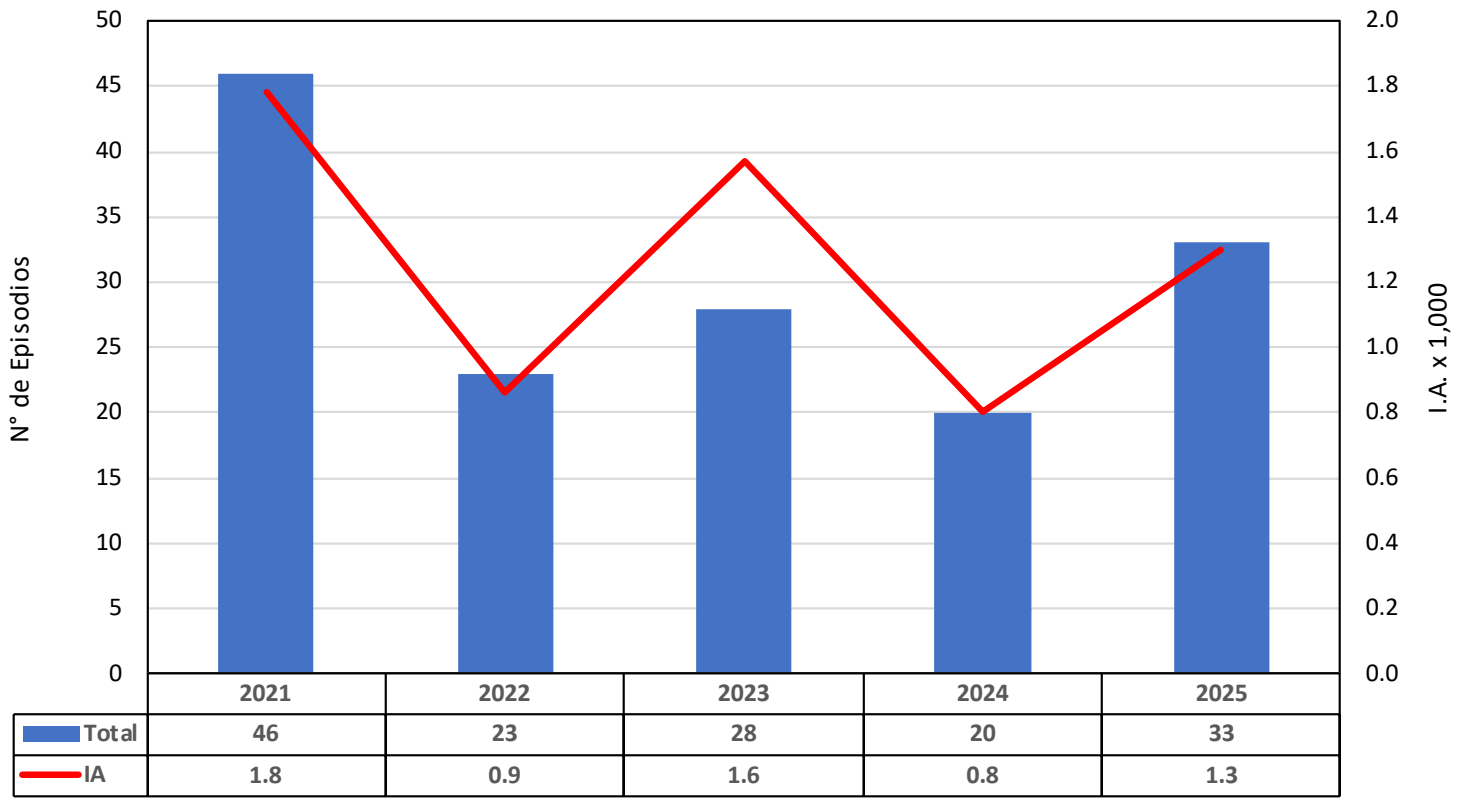


# SITUACION EPIDEMIOLOGICA DE NEUMONIAS PAMS RED DE SALUD CANAS CANCHIS ESPINAR (HASTA LA S.E. N° 09)

MICROREDES	ESTABLECIMIENTO	1	2	3	4	5	6	7	8	9	TOTAL	
COMBAPATA	CS. COMBAPATA	0	0	0	0	0	0	0	0	0	0	
	CS. TINTA	0	0	0	0	0	0	0	0	0	0	
	PS. CHECACUPE	0	0	0	0	0	0	0	2	0	2	
	PS. CHIARA	0	0	0	0	0	0	0	0	0	0	
	PS. MOSOCLACTA	0	0	0	0	0	0	0	0	0	0	
DESCANSO	PS. PITUMARCA	0	0	0	0	0	1	0	0	0	1	
	CS. EL DESCANSO	0	0	0	0	0	0	0	0	0	0	
	PS. CHECCA	0	0	0	0	0	0	0	0	0	0	
PAMPA PHALLA	PS. CHITIBAMBA	0	0	0	0	0	0	0	0	0	0	
	CS. PAMPA PHALLA	0	0	0	0	0	0	0	0	0	0	
	PS. LA FLORIDA	0	0	0	0	0	0	0	0	0	0	
	PS. PHINAYA	0	0	0	0	0	0	0	0	0	0	
	PS. QUEHUAR	0	0	0	0	0	0	0	0	0	0	
	PS. SAN PABLO	0	0	0	0	0	0	0	0	0	0	
	PS. SAN PEDRO	0	0	0	0	0	0	0	0	0	0	
	PS. SANTA BARBARA	0	0	0	0	0	0	0	0	0	0	
SICUANI - HOSPITAL	PS. UZCUPATA	0	0	0	0	0	0	0	0	0	0	
	HOSPITAL ESSALUD SICUANI	2	2	0	1	0	0	1	0	0	6	
	HOSPITAL SICUANI	1	1	3	0	0	2	1	0	1	9	
TECHO OBRERO	CS. MARANGANI	0	0	0	0	0	0	0	0	0	0	
	CS. TECHO OBRERO	0	0	0	0	0	0	0	0	0	0	
	PS. CHECTUYOC	0	0	0	0	0	0	0	0	0	0	
	PS. CONDE VILUYO	0	0	0	0	0	0	0	0	0	0	
	PS. CUYO	0	0	0	0	0	0	0	0	0	0	
	PS. HERCCA	0	0	0	0	0	0	0	0	0	0	
	PS. LANGUI	0	0	0	0	0	0	0	0	0	0	
	PS. LAYO	0	0	0	0	0	0	0	0	0	0	
	PS. OCCOBAMBA (SICUANI)	0	0	0	0	0	0	0	0	0	0	
	YANAOCA	CS. YANAOCA	0	0	0	1	0	0	0	0	0	1
P.S. CCOCHAPATA		0	0	0	0	0	0	0	0	0	0	
PS. HAMPATURA		0	0	0	0	0	0	0	0	0	0	
PS. HUINCHIRI		0	0	0	0	0	0	0	0	0	0	
PS. PAMPAMARCA		0	0	0	0	0	0	0	0	0	0	
PS. PONGONA		0	0	0	0	0	0	0	0	0	0	
PS. QUEHUE		0	0	0	0	0	0	0	0	0	0	
PS. SURIMANA		0	0	0	0	0	0	0	0	0	0	
PS. TOCCOCCORI		0	0	0	0	0	0	0	0	0	0	
PS. TUNGASUCA		0	0	0	0	0	0	0	0	0	0	
YAURI		CS. YAURI	0	0	0	0	0	0	0	0	0	0
		HOSPITAL ESPINAR	0	1	3	2	1	2	1	1	1	12
		HOSPITAL I ESPINAR (ESSALUD)	0	2	0	0	0	0	0	0	0	2
	MAX SALUD PARA TU SALUD	0	0	0	0	0	0	0	0	0	0	
	PS. ACCOCUNCA	0	0	0	0	0	0	0	0	0	0	
	PS. CONDOROMA	0	0	0	0	0	0	0	0	0	0	
	PS. COPORAQUE	0	0	0	0	0	0	0	0	0	0	
	PS. HUAYHUHUASI	0	0	0	0	0	0	0	0	0	0	
	PS. OCCURO	0	0	0	0	0	0	0	0	0	0	
	PS. PALLPATA	0	0	0	0	0	0	0	0	0	0	
	PS. PICHIGUA	0	0	0	0	0	0	0	0	0	0	
PS. SAN MIGUEL	0	0	0	0	0	0	0	0	0	0		
PS. SUYCKUTAMBO	0	0	0	0	0	0	0	0	0	0		
PS. TINTAYA MARQUIRI	0	0	0	0	0	0	0	0	0	0		
PS. URINSAYA	0	0	0	0	0	0	0	0	0	0		
<b>TOTAL</b>		<b>3</b>	<b>6</b>	<b>6</b>	<b>4</b>	<b>1</b>	<b>5</b>	<b>3</b>	<b>3</b>	<b>2</b>	<b>33</b>	

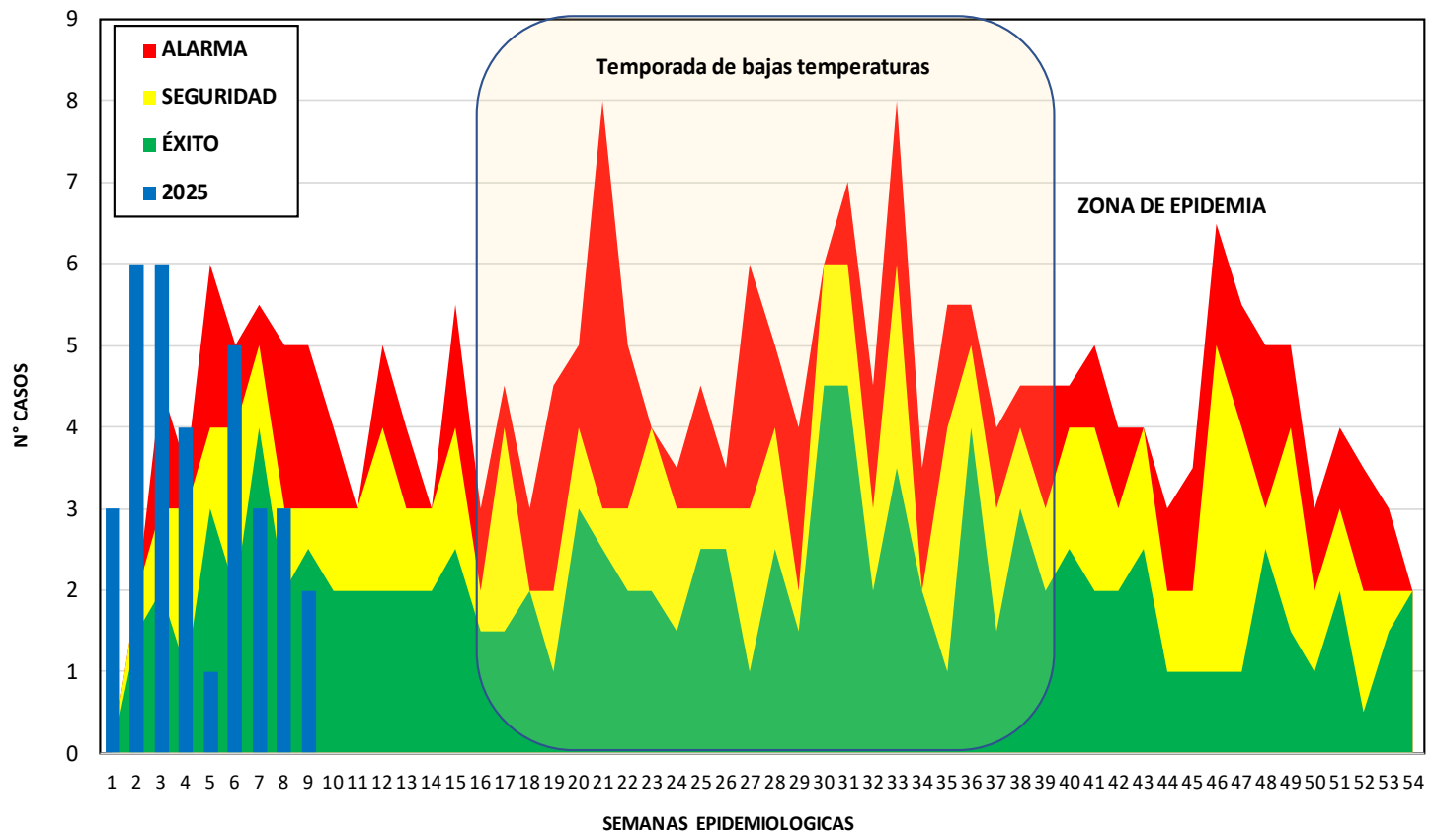
Fuente: Sistema de vigilancia epidemiológica SCCE

# INCIDENCIA ACUMULADA DE NEUMONIAS EN PAMS RED DE SALUD CANAS CANCHIS ESPINAR, 2021- 2025 (HASTA LA S.E. N° 09)



Fuente: Sistema de vigilancia epidemiológica SCCE

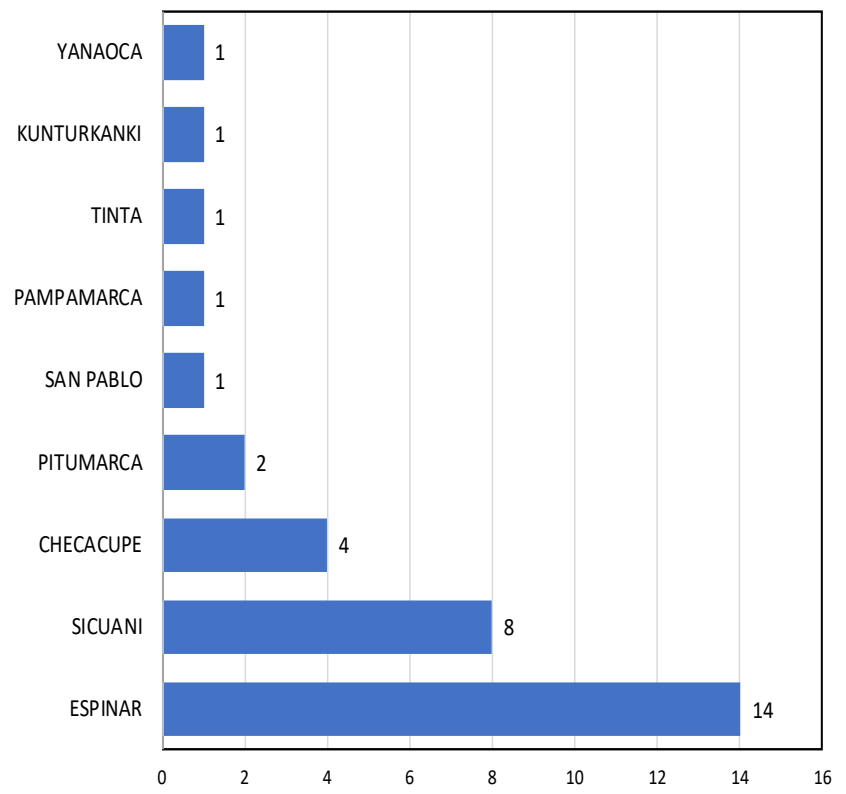
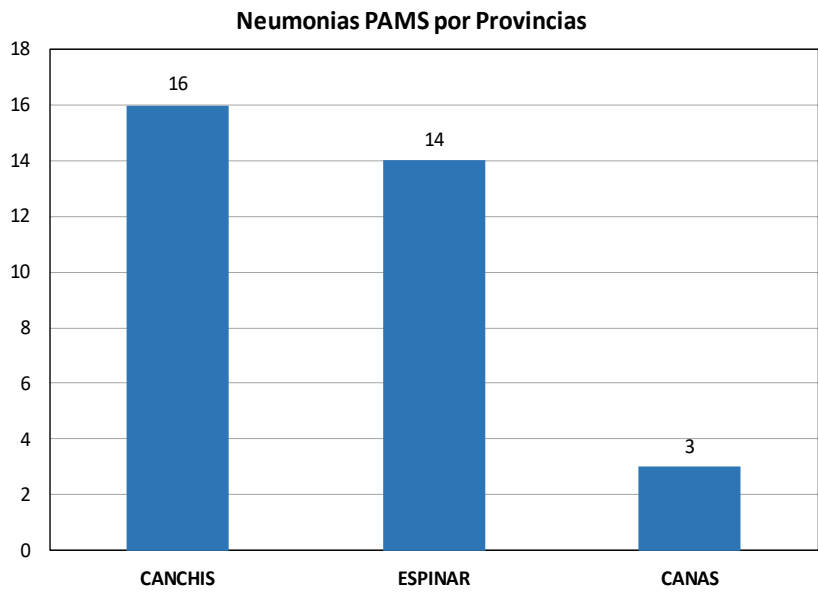
# CANAL ENDEMICO DE NEUMONIAS EN PAMS RED DE SALUD CANAS CANCHIS ESPINAR 2025 (HASTA LA S.E. N° 09)



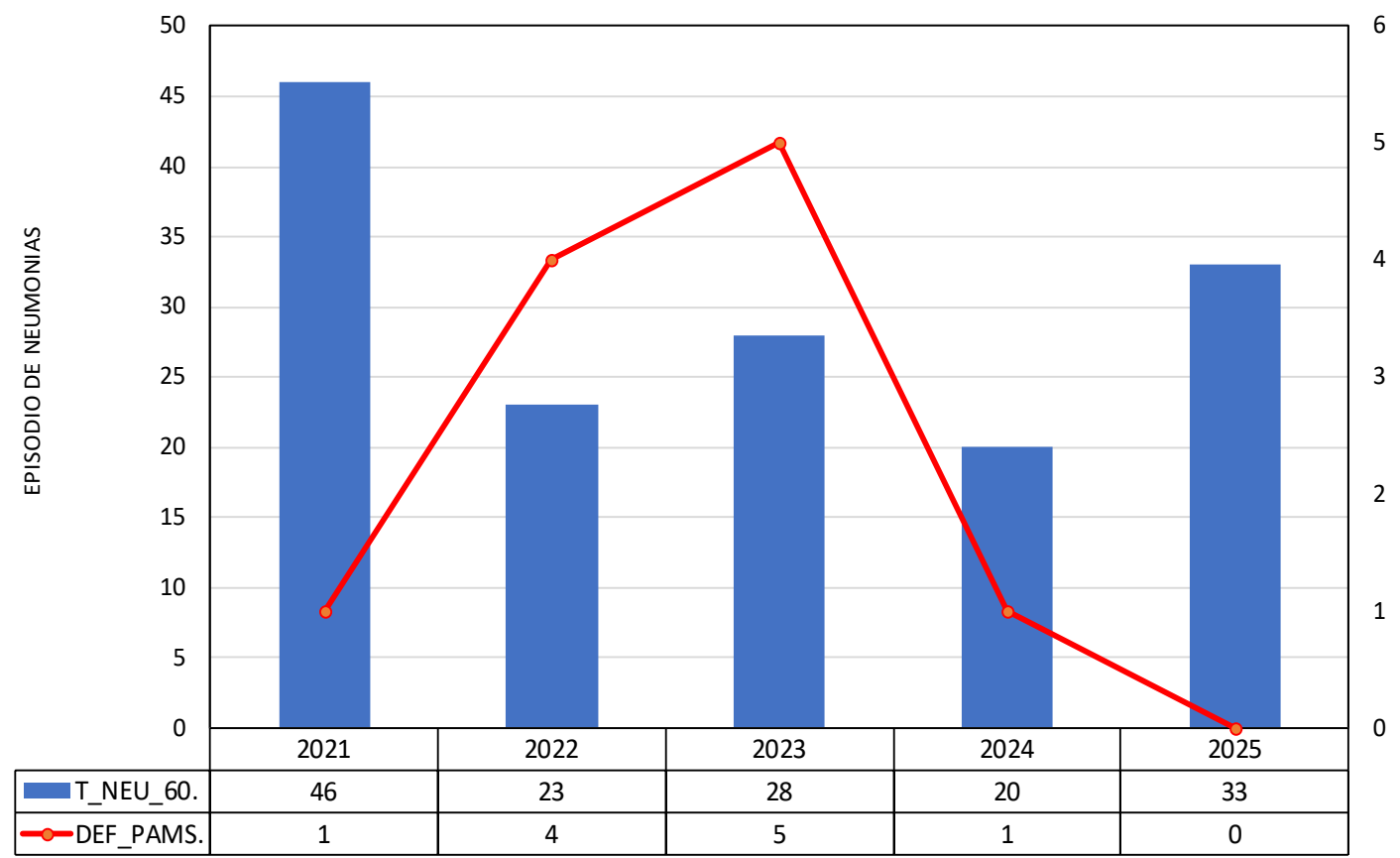
Fuente: Sistema de vigilancia epidemiológica SCCE

# EPISODIO DE NEUMONIAS EN PAMS POR PROVINCIAS Y DISTRITOS RED DE SALUD CANAS CANCHIS ESPINAR 2025 (HASTA LA S.E. N° 09)

Neumonias PAMS por Distritos



# EPISODIO DE NEUMONIAS Y DEFUNCIONES EN PAMS RED DE SALUD CANAS CANCHIS ESPINAR, 2021-2025 (HASTA LA S.E. N° 09)

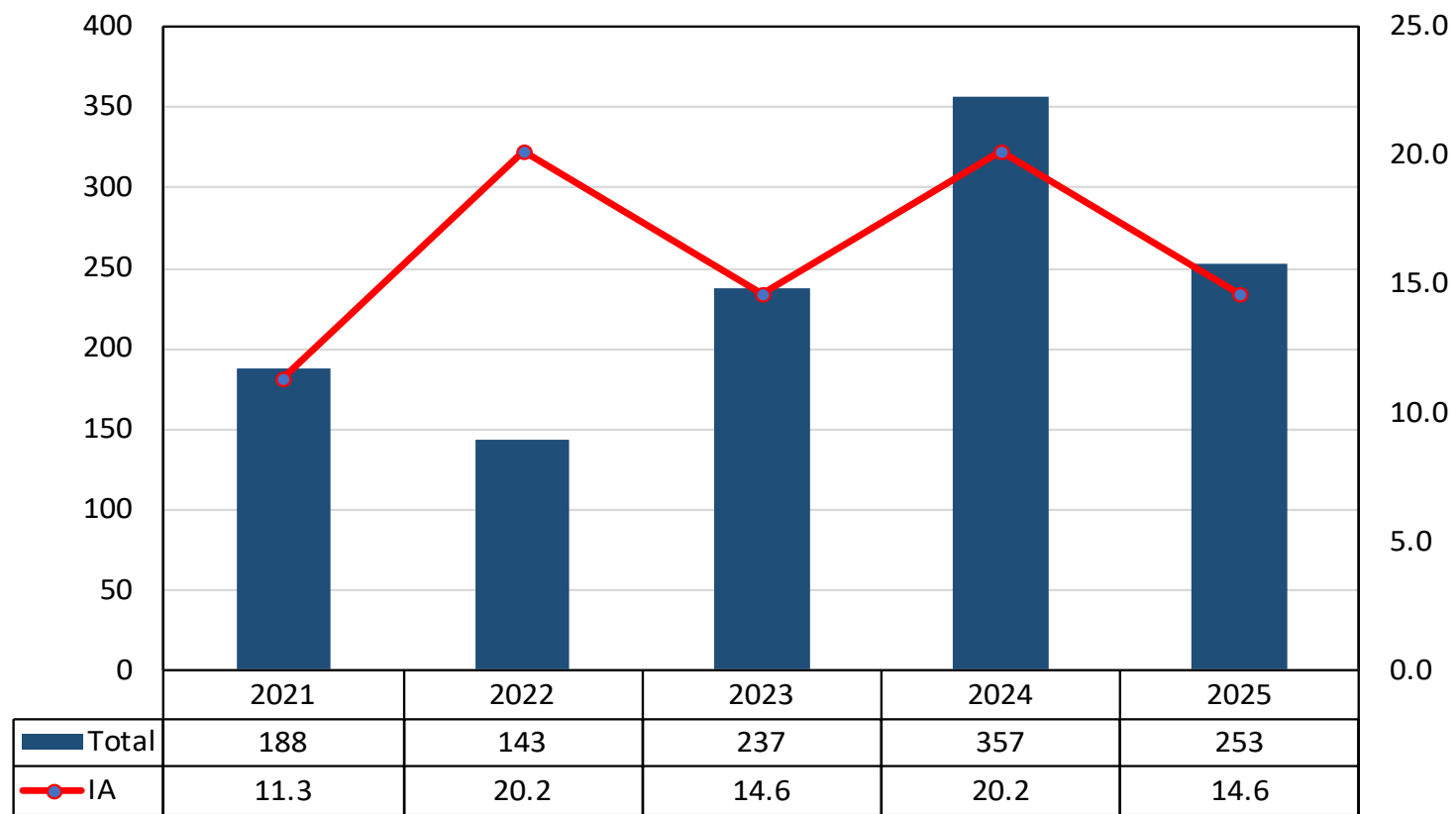


Fuente: Sistema de vigilancia epidemiológica SCCE

# ENFERMEDADES DIARRÉICAS AGUDAS (EDAS)

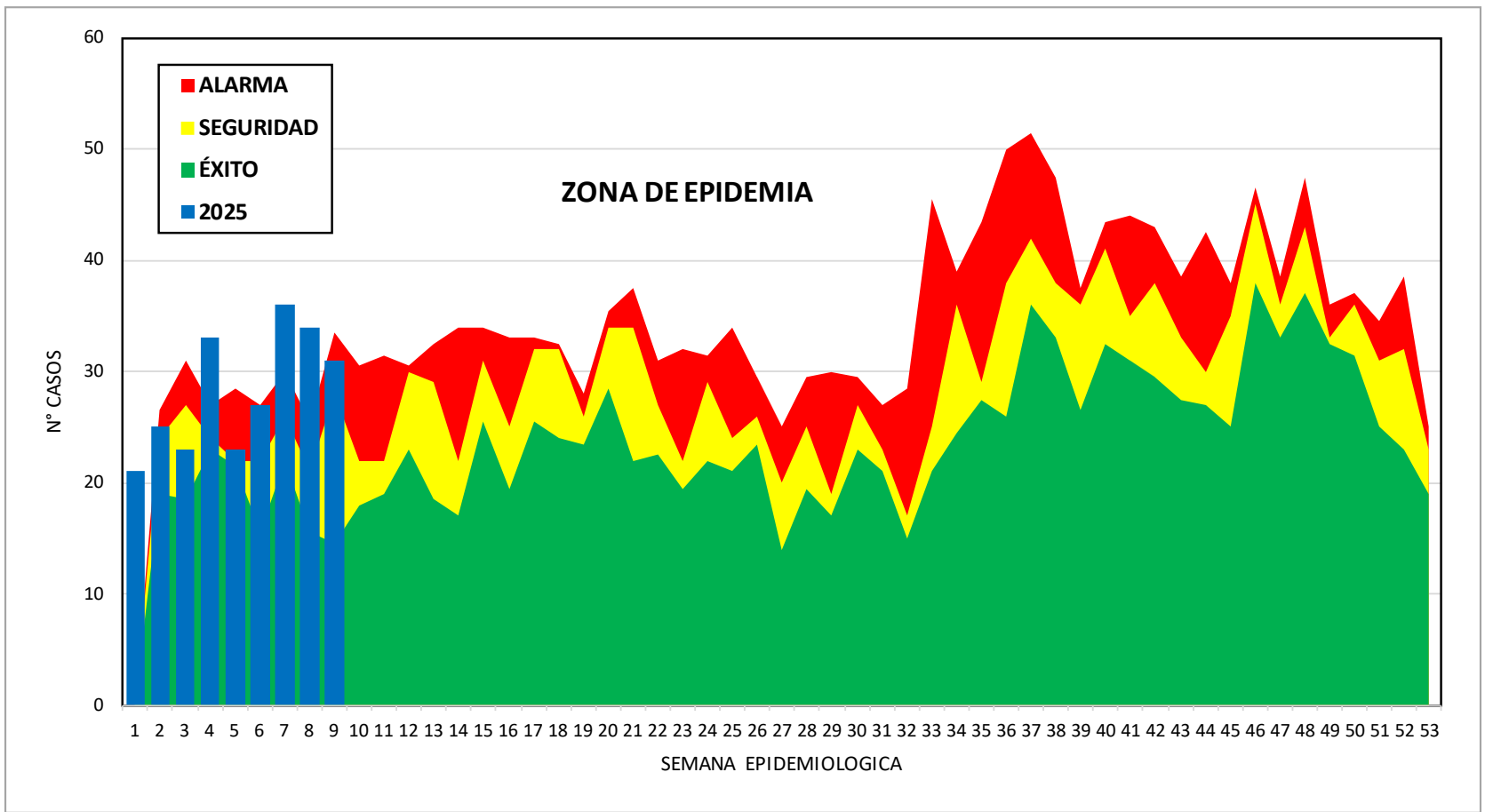


## **INCIDENCIA ACUMULADA DE EPISODIOS DE EDAS EN MENORES DE 5 AÑOS RED DE SALUD CANAS CANCHIS ESPINAR 2021-2025 (HASTA LA S.E. N° 09)**



Fuente: Sistema de vigilancia epidemiológica SCCE

# CANAL ENDEMICO DE EDAS EN MENORES DE 5 AÑOS RED DE SALUD CANAS CANCHIS ESPINAR 2025 (HASTA LA S.E. N° 09)

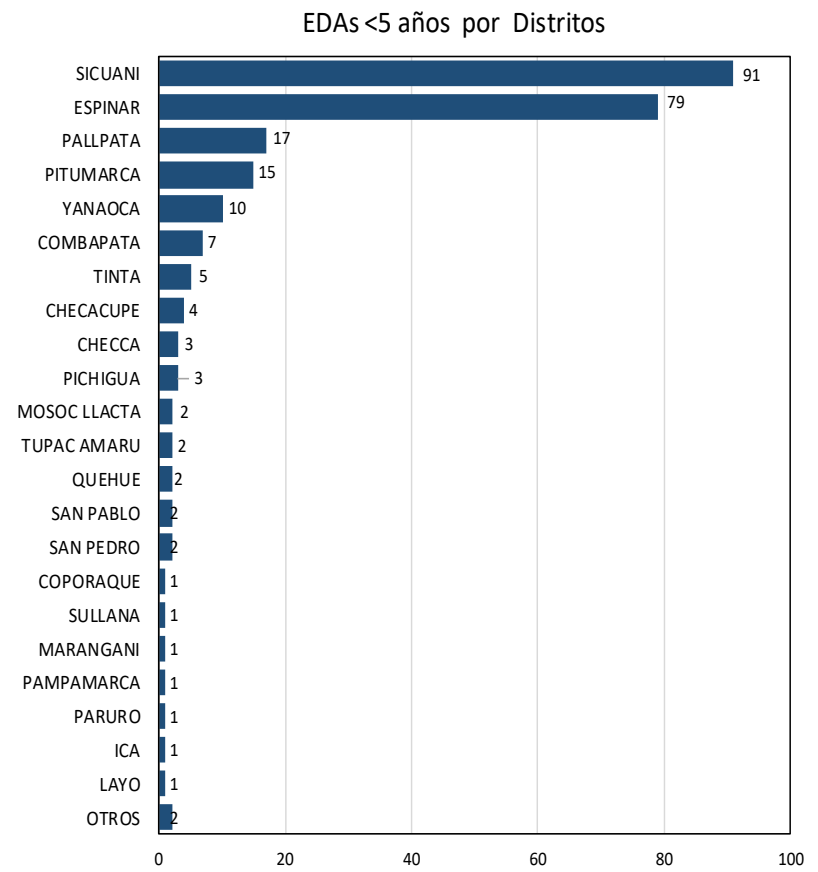
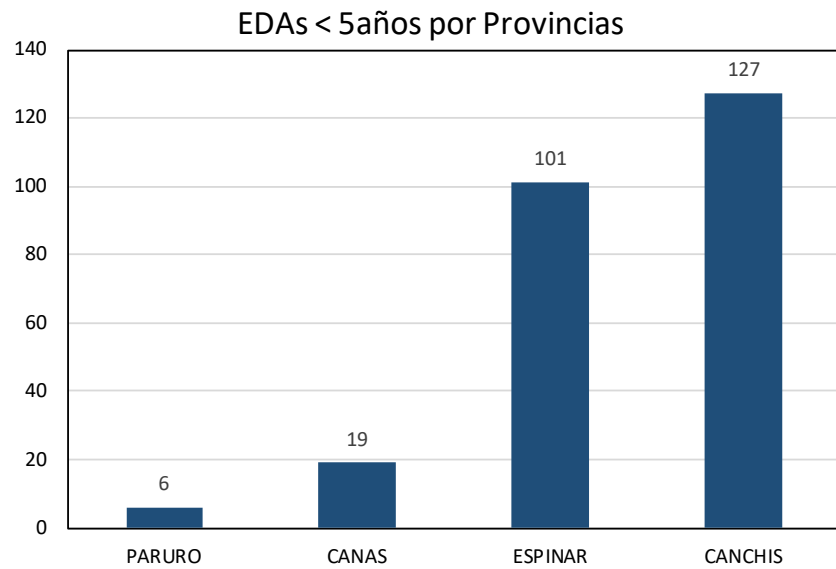


Fuente: Sistema de vigilancia epidemiológica SCCE

# SITUACION EPIDEMIOLOGICA DE EDAS EN MENORES DE 5 AÑOS RED DE SALUD CANAS CANCHIS ESPINAR (HASTA LA S.E. N° 09)

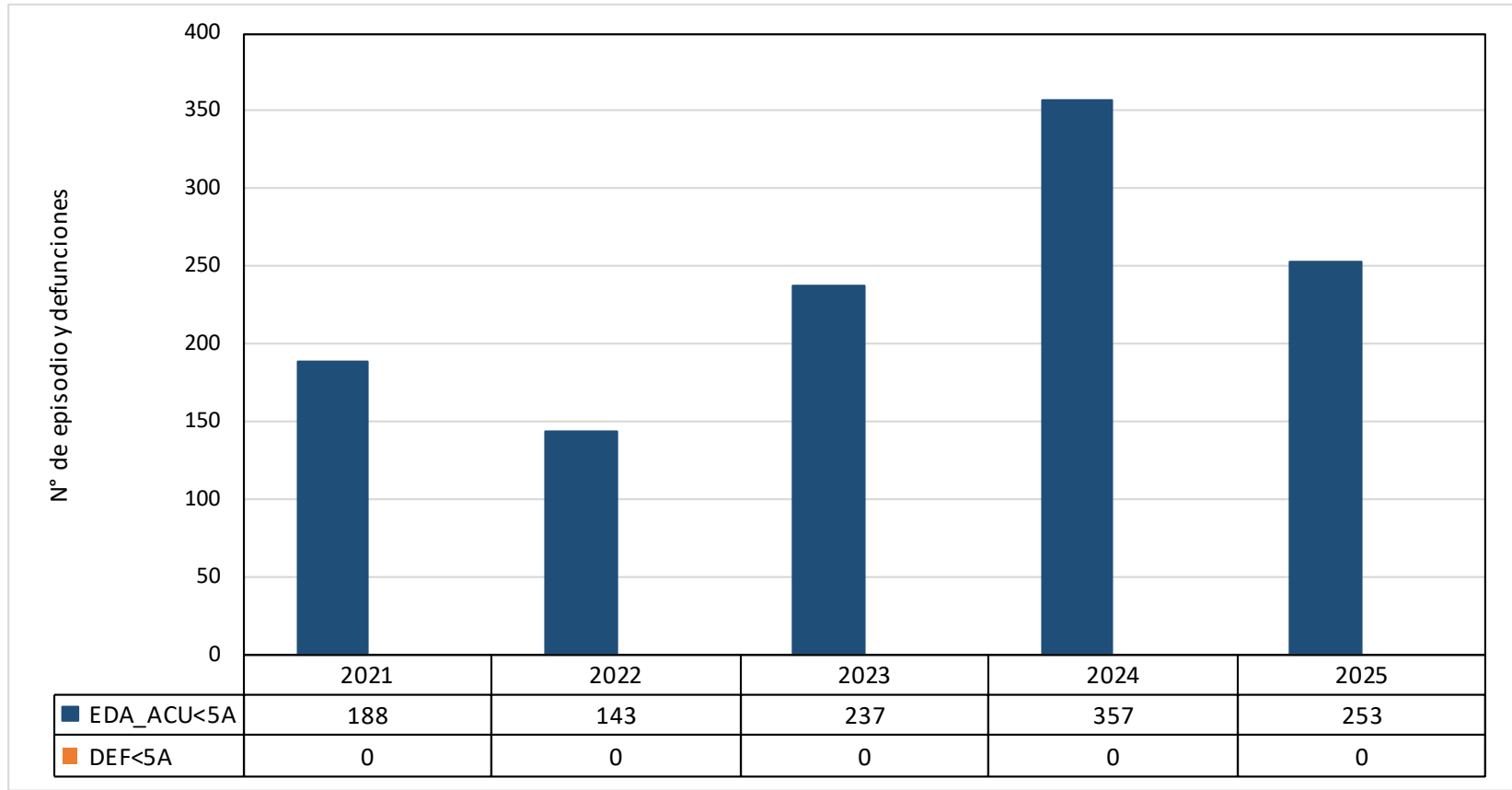
MICROREDES	ESTABLECIMIENTO	1	2	3	4	5	6	7	8	9	TOTAL
COMBAPATA	CS. COMBAPATA	0	1	1	2	1	0	1	0	0	6
	CS. TINTA	0	0	0	3	0	0	0	0	0	3
	PS. CHECACUPE	0	1	1	1	0	1	0	0	0	4
	PS. CHIARA	0	1	0	0	0	0	0	0	0	1
	PS. MOSOCLACTA	0	0	0	0	0	1	1	0	0	2
DESCANSO	PS. PITUMARCA	4	1	2	2	4	1	2	1	0	17
	CS. EL DESCANSO	0	0	0	0	0	0	0	0	0	0
	PS. CHECCA	0	0	0	1	1	0	0	0	1	3
	PS. CHITIBAMBA	0	0	0	0	0	0	0	0	0	0
PAMPA PHALLA	CS. PAMPA PHALLA	0	2	1	2	1	0	1	1	0	8
	PS. LA FLORIDA	0	0	0	0	0	0	0	0	0	0
	PS. SAN PABLO	0	0	0	0	0	0	0	0	0	0
	PS. SAN PEDRO	0	0	1	0	1	0	0	0	0	2
	PS. SANTA BARBARA	0	0	0	0	0	1	0	1	0	2
SICUANI - HOSPITAL	PS. UZCUPATA	0	0	0	0	0	0	0	0	0	0
	HOSPITAL ESSALUD SICUANI	3	4	2	2	1	5	10	10	3	40
TECHO OBRERO	HOSPITAL SICUANI	3	4	2	3	3	4	7	3	8	37
	CS. TECHO OBRERO	0	2	0	1	1	0	2	3	1	10
YANAoca	PS. CHECTUYOC	0	1	0	0	0	0	0	0	0	1
	PS. LAYO	0	1	0	0	0	0	0	0	0	1
	PS. OCCOBAMBA (SICUANI)	0	0	0	0	0	0	0	0	0	0
YANAoca	CS. YANAoca	0	2	0	2	1	1	0	1	2	9
	P.S. CCOCHAPATA	0	0	0	0	0	0	0	0	0	0
	PS. HAMPATURA	0	0	0	0	1	0	0	0	0	1
	PS. HUINCHIRI	0	0	1	0	0	0	0	1	0	2
	PS. PAMPAMARCA	0	0	1	0	0	0	0	0	0	1
	PS. QUEHUE	0	0	0	0	0	0	0	0	0	0
	PS. SURIMANA	1	0	0	0	0	0	0	0	0	1
	PS. TOCCOCCORI	0	0	0	0	0	0	0	0	0	0
PS. TUNGASUCA	1	0	0	0	0	0	0	0	0	1	
YAURI	CS. YAURI	1	0	2	2	2	5	0	2	7	21
	HOSPITAL ESPINAR	1	3	1	1	1	2	1	1	4	14
	HOSPITAL I ESPINAR (ESSALUD)	4	1	5	8	5	4	5	5	5	42
	MAX SALUD PARA TU SALUD	0	0	1	0	0	0	0	0	0	1
	PS. COPORAQUE	0	0	0	0	0	0	0	1	0	1
	PS. PALLPATA	3	0	0	3	0	2	6	3	0	17
	PS. PICHIGUA	0	0	2	1	0	0	0	0	0	3
	PS. TINTAYA MARQUIRI	0	1	0	0	0	0	0	0	0	1
PS. SAN MIGUEL	0	0	0	0	0	0	0	0	0	0	
TOTAL	PS. SUYCKUTAMBO	0	0	0	0	0	0	0	1	0	1
		21	25	23	33	23	27	36	34	31	253

# EPISODIO DE EDAS EN MENORES DE 5 AÑOS POR PROVINCIAS Y DISTRITOS RED DE SALUD CANAS CANCHIS ESPINAR 2025 (HASTA LA S.E. N° 09)



Fuente: Sistema de vigilancia epidemiológica SCCE

# DEFUNCIONES POR EDAS EN MENORES DE 5 AÑOS RED DE SALUD CANAS CANCHIS ESPINAR 2021-2025 (HASTA LA S.E. N° 09)



# PERINATALES

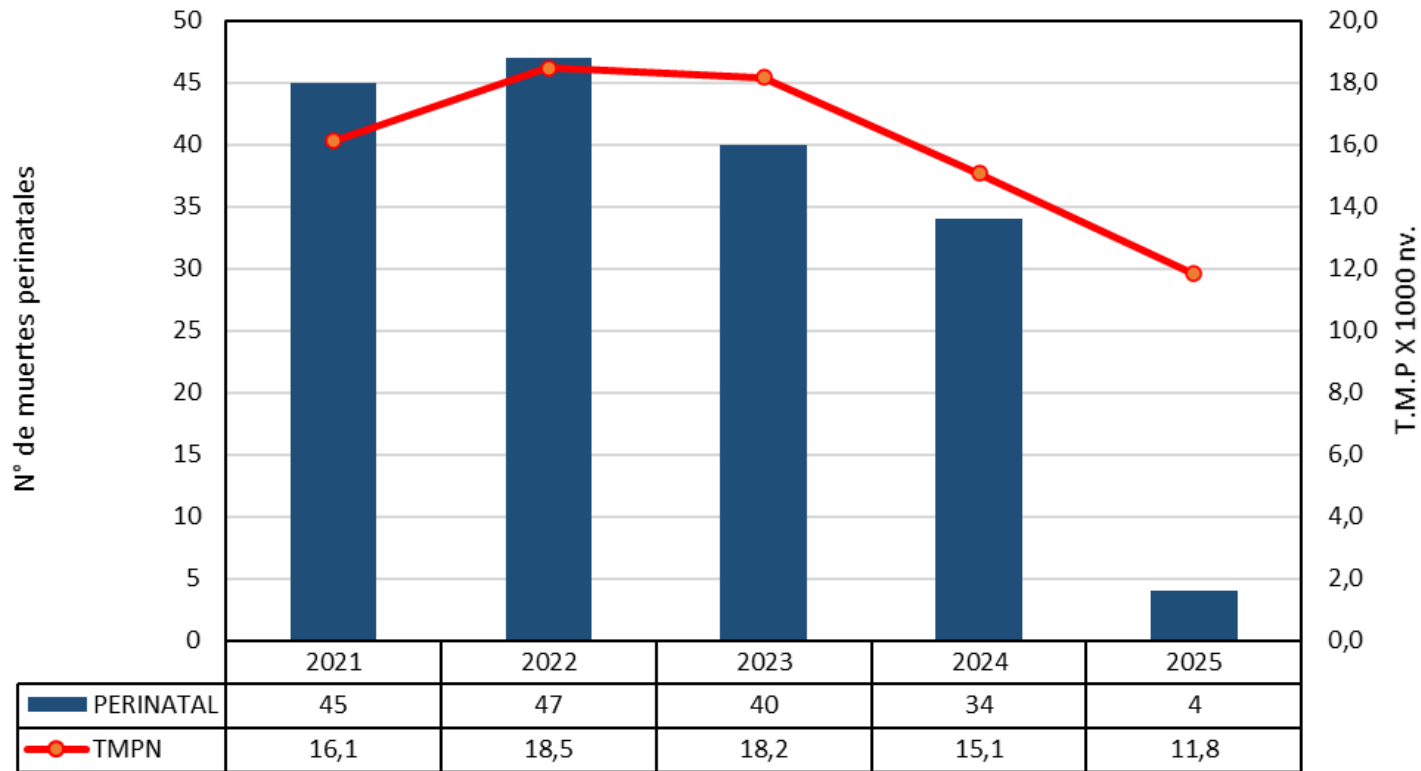
## RED DE SALUD CANAS CANCHIS ESPINAR



## NUMERO DE MUERTES PERINATALES SEGÚN PESO Y EDAD RED DE SALUD CANAS CANCHIS ESPINAR 2025\*

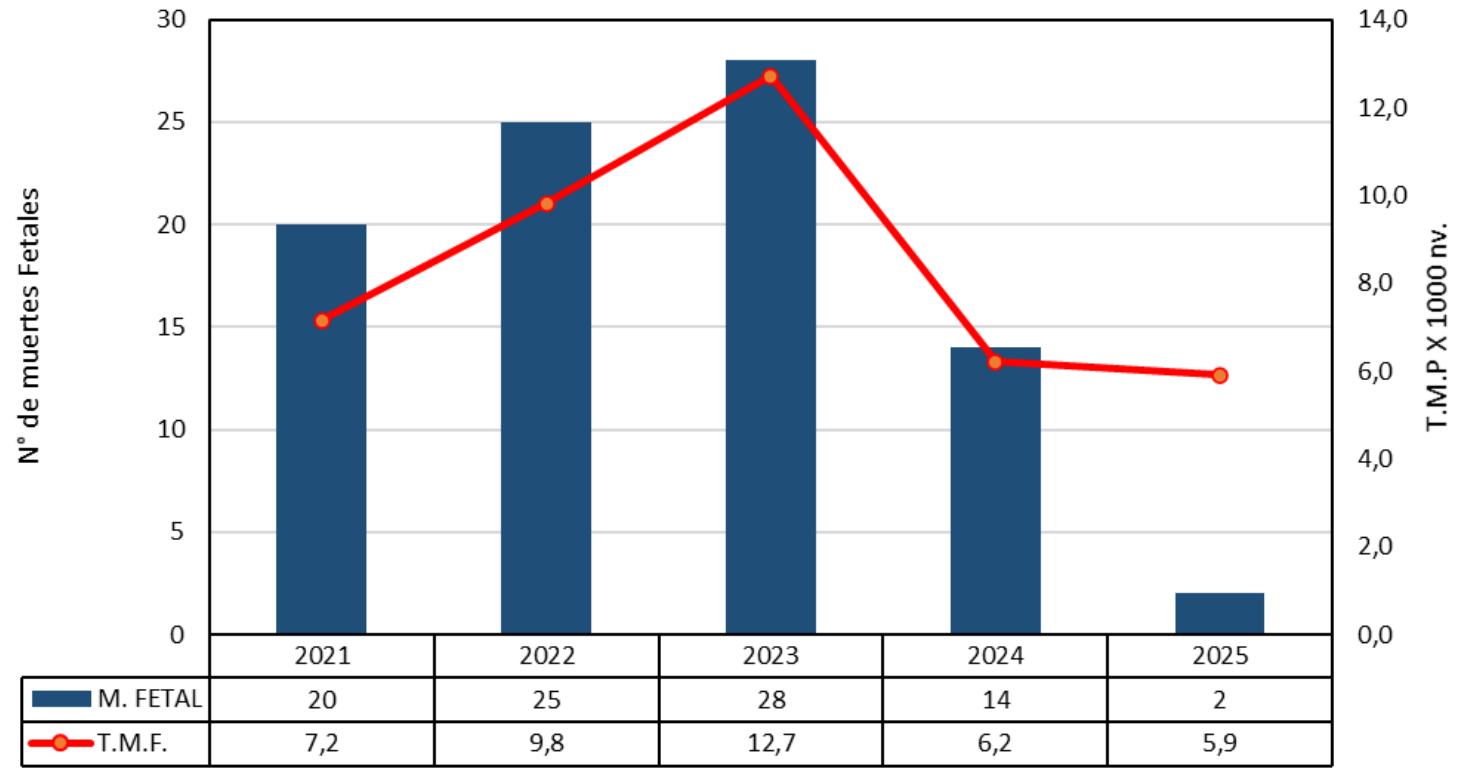
PESO	OBITO FETAL		TIEMPO DE VIDA RN			TOTAL
	ANTEPARTO	INTRAPARTO	<24HORAS	1-7 DIAS	8-28 DIAS	
MBPN (500-1499)	0	1	1	1	0	3
	0,0	0,0	0,0	0,0	0,0	75,0
BPN (1500-2499)	0	0	0	0	0	0
	0,0	0,0	0,0	0,0	0,0	0,0
PN (>2500)	0	1	0	0	0	1
	0,0	0,0	0,0	0,0	0,0	25,0
TOTAL	0	2	1	1	0	4
	0,0	50,0	25,0	25,0	0,0	100,0

# TASA DE MORTALIDAD PERINATAL Y NUMERO DE MUERTES PERINATALES RED DE SALUD CANAS CANCHIS ESPINAR 2021-2025\*



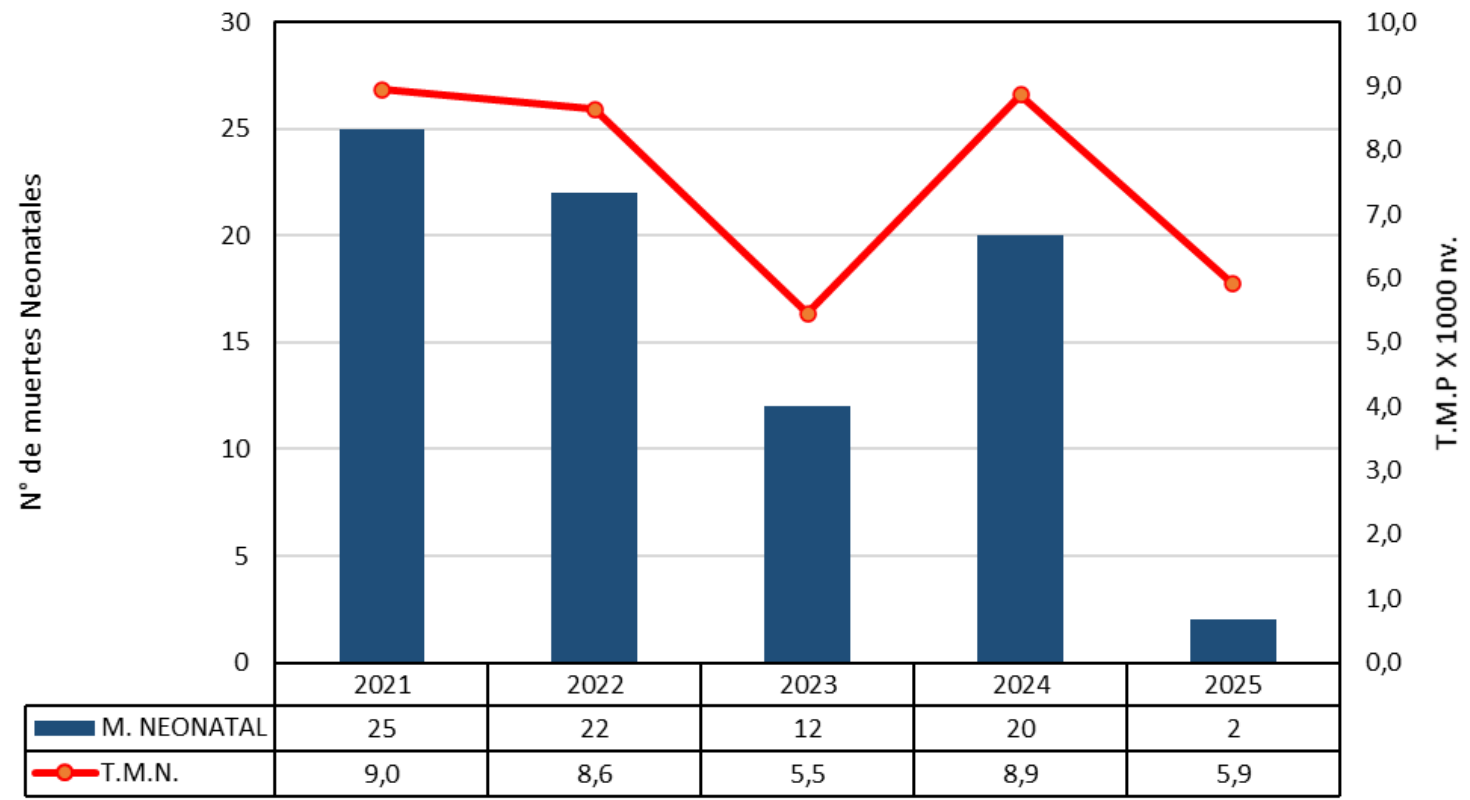
Fuente: Sistema de vigilancia epidemiológica SCCE

# TASA DE MORTALIDAD PERINATAL Y NUMERO DE MUERTES FETALES RED DE SALUD CANAS CANCHIS ESPINAR 2021-2025\*



Fuente: Sistema de vigilancia epidemiológica SCCE

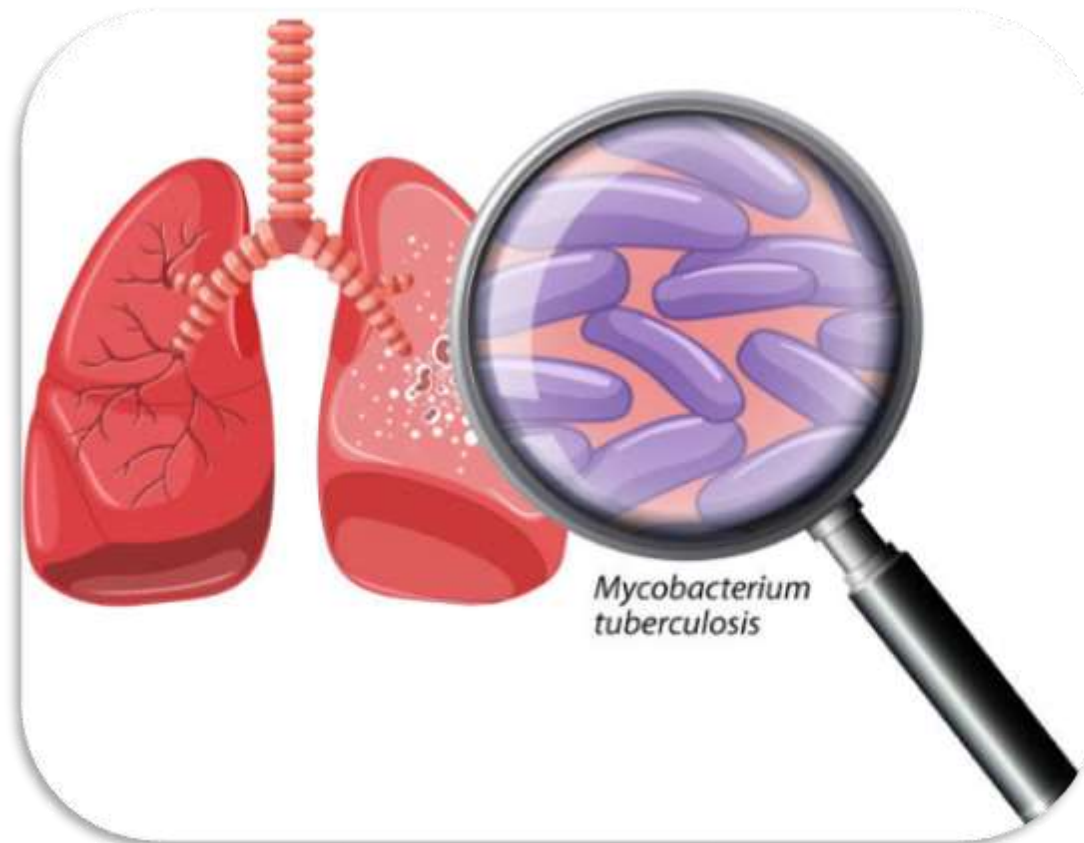
# TASA DE MORTALIDAD PERINATAL Y NUMERO DE MUERTES NEONATALES RED DE SALUD CANAS CANCHIS ESPINAR 2021-2025\*



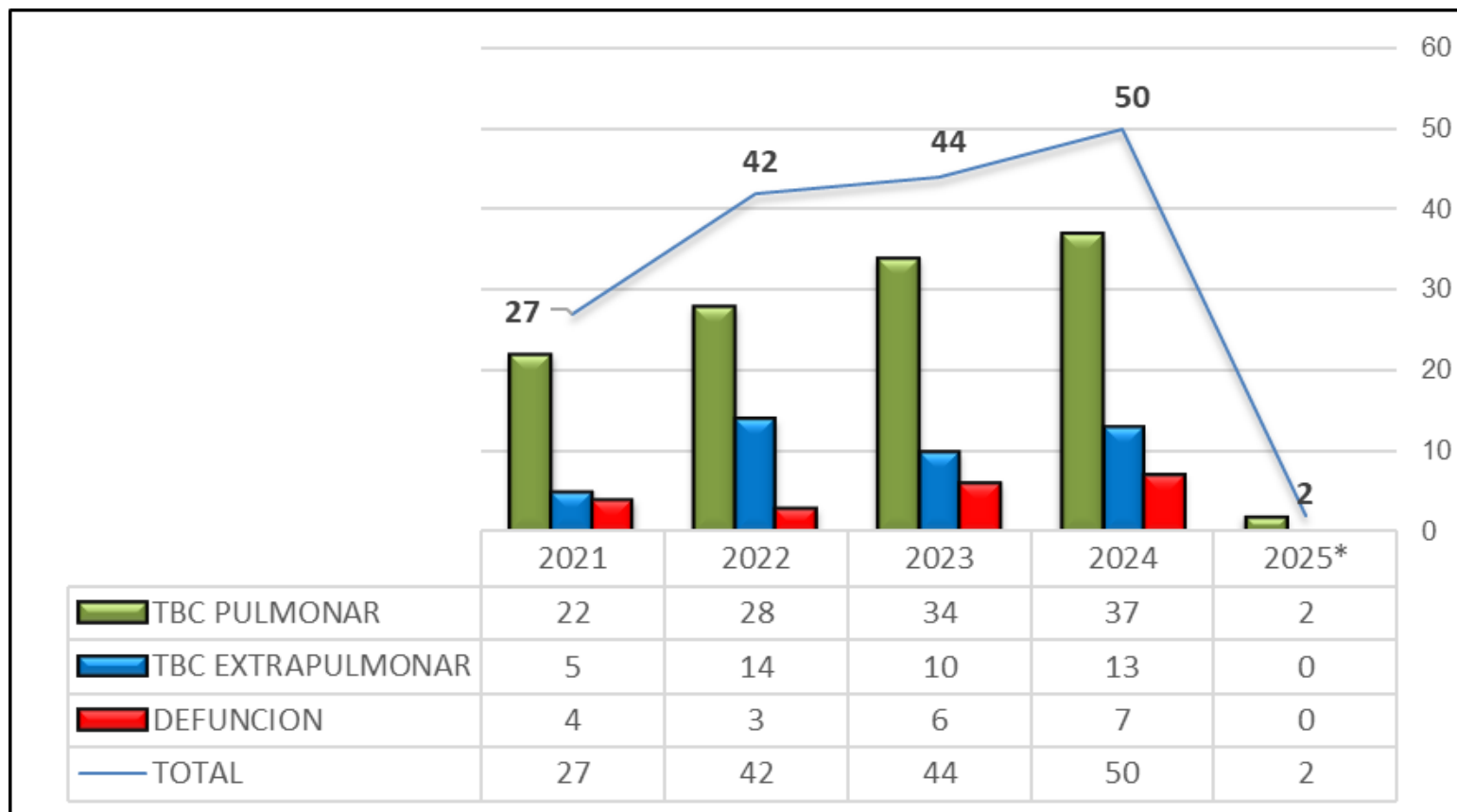
Fuente: Sistema de vigilancia epidemiológica SCCE

# **CASOS DE TBC**

## **RED DE SALUD CANAS CANCHIS ESPINAR**



## CASOS DE TBC NOTIFICADOS POR RED DE SALUD CANAS CANCHIS ESPINAR 2021-2025\*



\*Actualización hasta la S.E N.º 09-2025

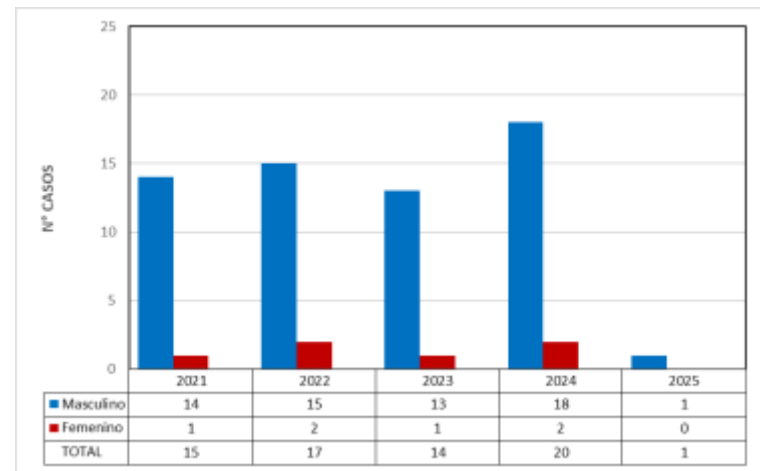
# **VIH**

# **RED DE SALUD CANAS CANCHIS ESPINAR**



# CASOS DE VIH NOTIFICADOS POR LAS DIFERENTES IPRESS SEGUN SEXO RED DE SALUD CANAS CANCHIS ESPINAR 2021-2025\*

ESTABLECIMIENTO NO	distrito	2021	2022	2023	2024	2025	TOTAL
CS. EL DESCANSO	KUNTURKANKI			1			1
CS. PAMPA PHALLA	PALLPATA				1		1
	SICUANI				3		3
HOSPITAL ADOLFO GUE	ESPINAR	1	1				2
	MARANGANI		2	1			3
	SICUANI	1	1	1	1		4
	TINTA			1			1
HOSPITAL ANTONIO LO	CHECACUPE	1					1
	SICUANI			1			1
HOSPITAL ESPINAR	CONDOROMA				1		1
	ESPINAR				1		1
HOSPITAL REGIONAL CU	CHECACUPE				3		3
	CHECCA		1				1
	COMBAPATA	1	1	1			3
	ESPINAR	1		1			2
	KUNTURKANKI	2					2
	LANGUI	1					1
	MARANGANI		1		1		2
	PITUMARCA		1				1
	SAN PABLO	1					1
	SICUANI	4	7	3	4		18
TINTA			1	2		3	
YANAOCA	1	1				2	
HOSPITAL SICUANI	PARIÑAS				1		1
	SICUANI	1	1	3			5
PS. CHECTUYOC	MARANGANI				1		1
PS. OCCOBAMBA (SICU	MARANGANI				1		1
CS. COMBAPATA	COMBAPATA					1	1
<b>TOTAL</b>		<b>15</b>	<b>17</b>	<b>14</b>	<b>20</b>	<b>1</b>	<b>67</b>



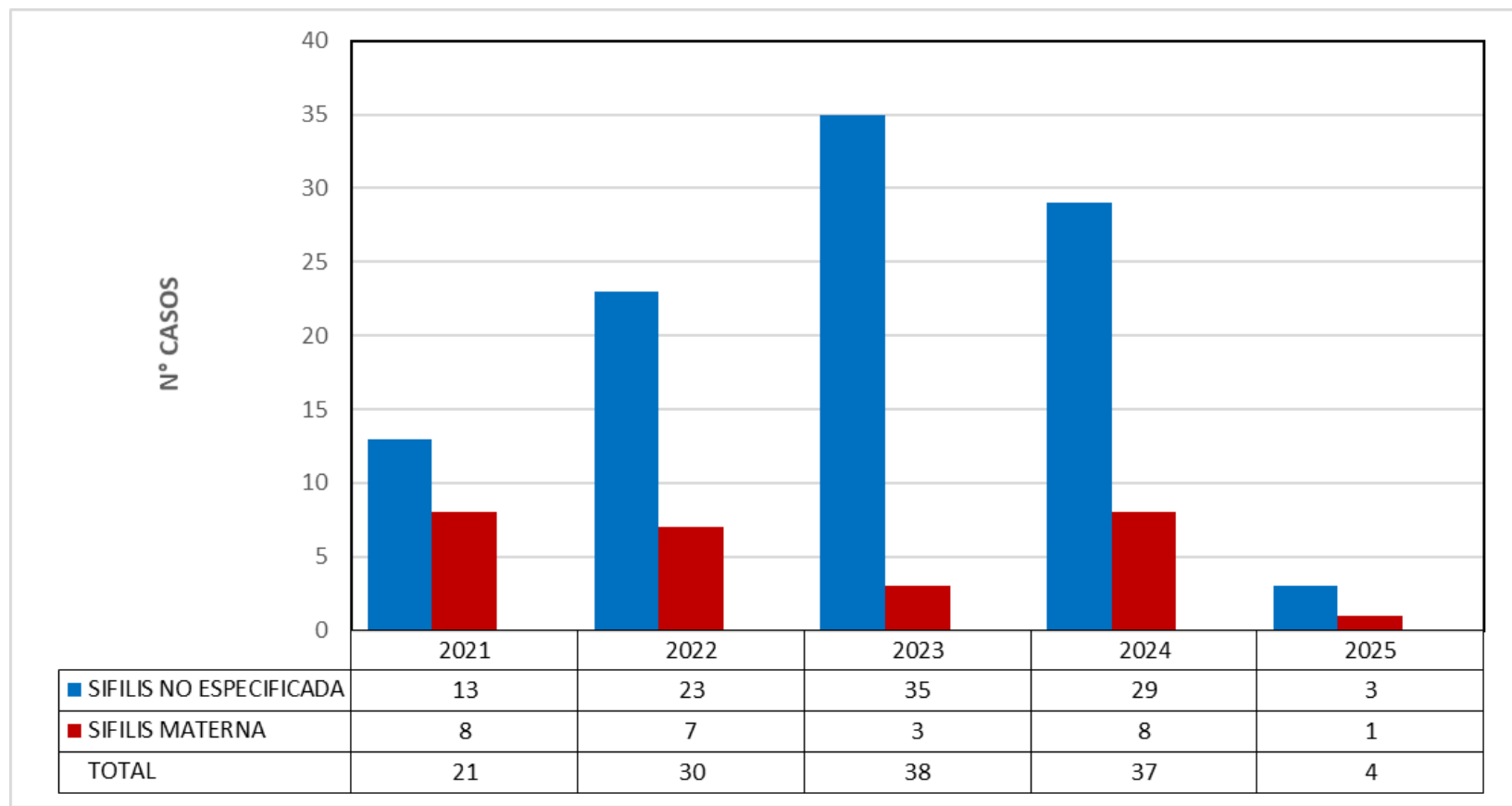
\*Actualización hasta la S.E N.º 09-2025

# SIFILIS

## RED DE SALUD CANAS CANCHIS ESPINAR



# CASOS DE SIFILIS MATERNA Y NO ESPECIFICADA RED DE SALUD CANAS CANCHIS ESPINAR 2021-2025\*



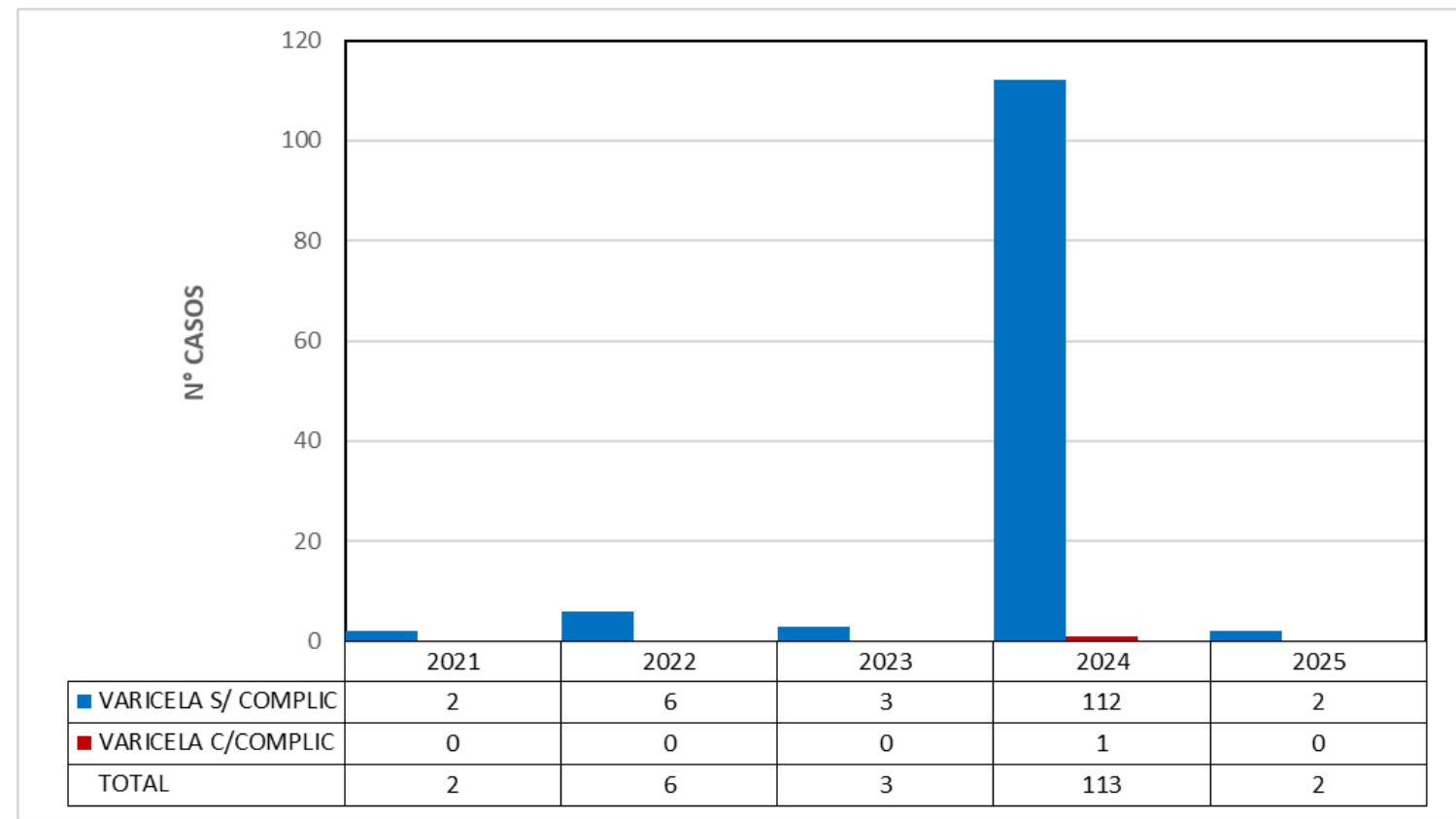
\*Actualización hasta la S.E N.º 09-2025

# **VARICELA**

## **RED DE SALUD CANAS CANCHIS ESPINAR**



# CASOS NOTIFICADOS DE VARICELA NO COMPLICADA Y VARICELA COMPLICADA RED DE SALUD CANAS CANCHIS ESPINAR 2021-2025\*



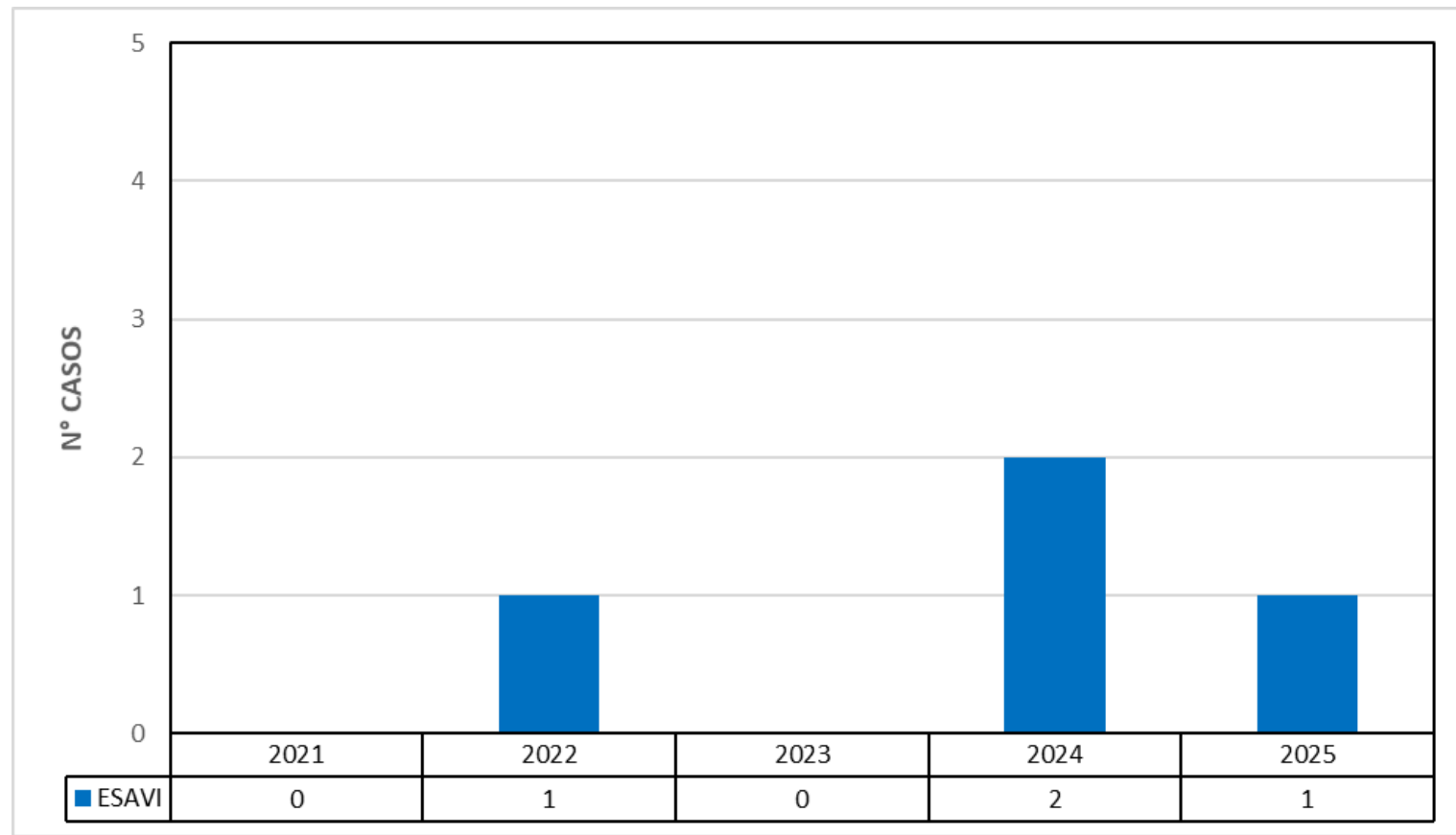
\*Actualización hasta la S.E N.º 09-2025

# **ESAVI**

## **RED DE SALUD CANAS CANCHIS ESPINAR**



# CASOS NOTIFICADOS DE ESAVI RED DE SALUD CANAS CANCHIS ESPINAR 2021-2025\*



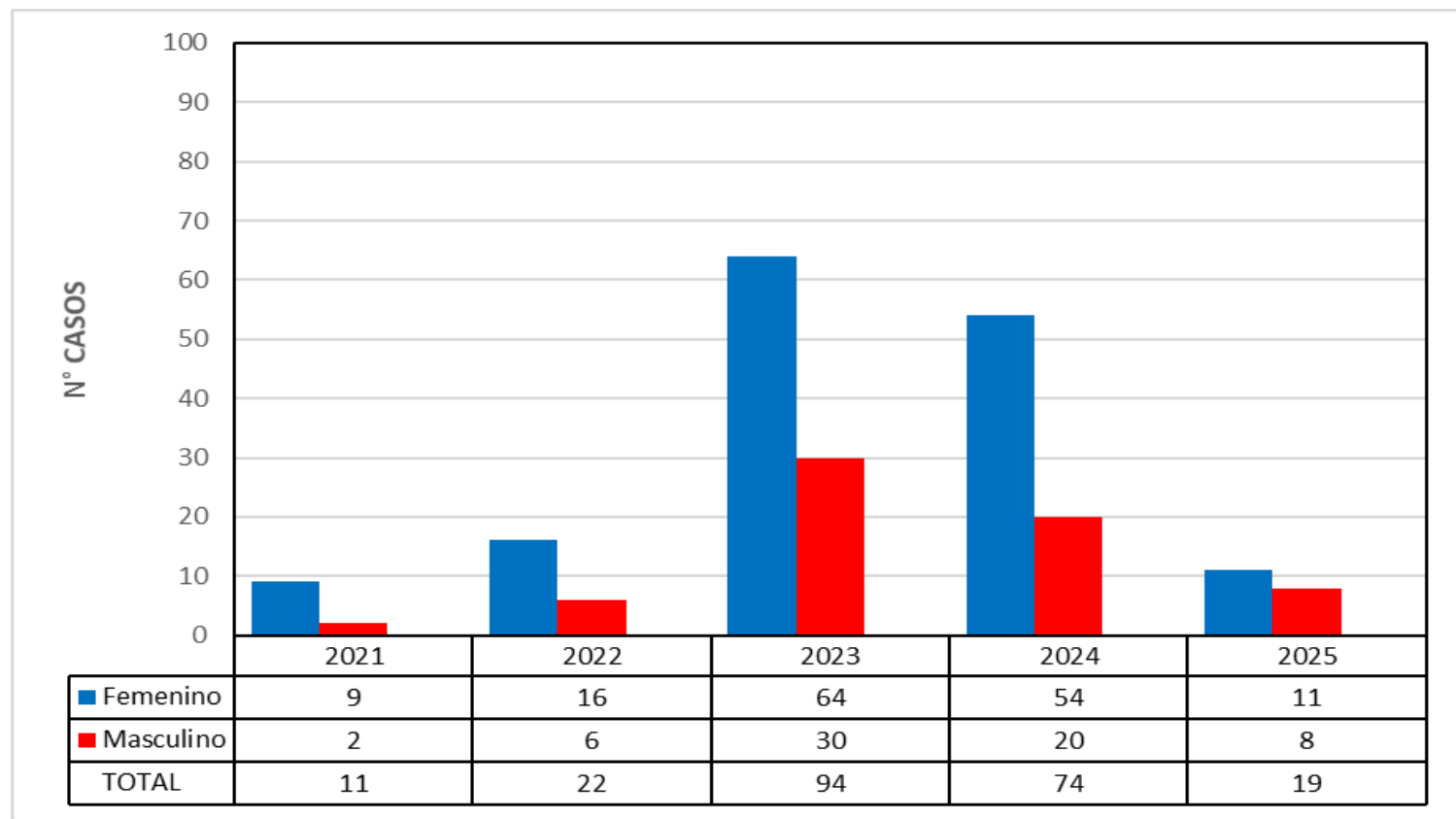
\*Actualización hasta la S.E N.º 09-2025

# **DIABETES MELLITUS TIPO II**

## **RED DE SALUD CANAS CANCHIS ESPINAR**



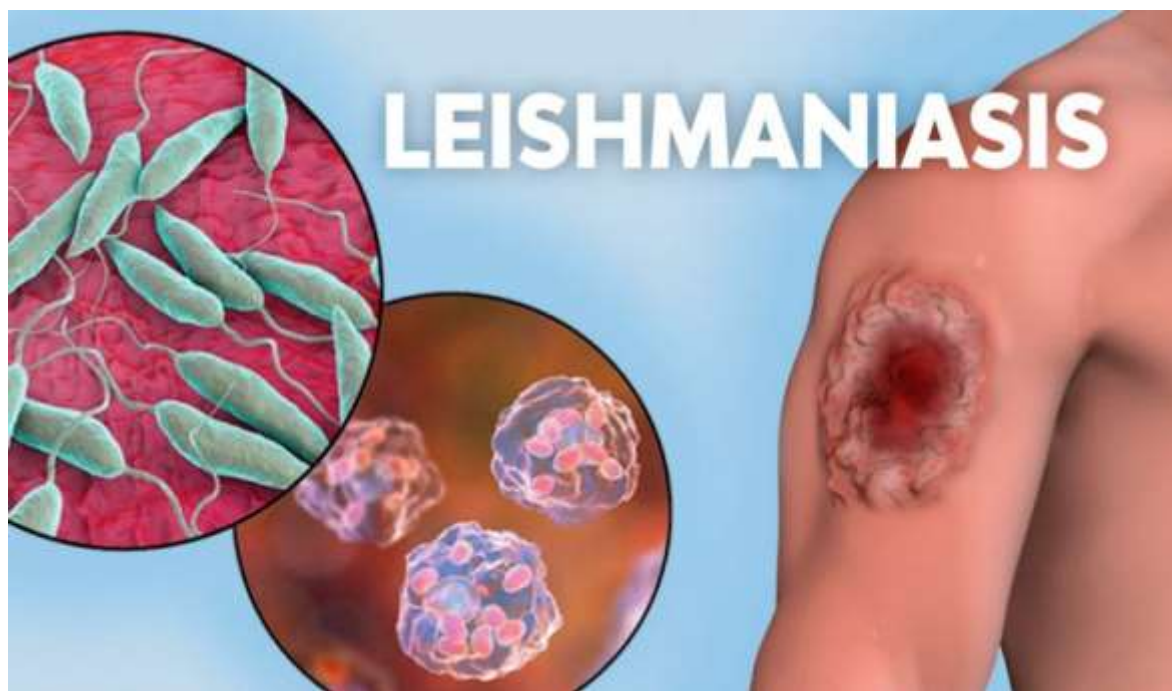
# CASOS NOTIFICADOS DE DIABETES MELLITUS TIPO II SEGÚN SEXO RED DE SALUD CANAS CANCHIS ESPINAR 2021-2025\*



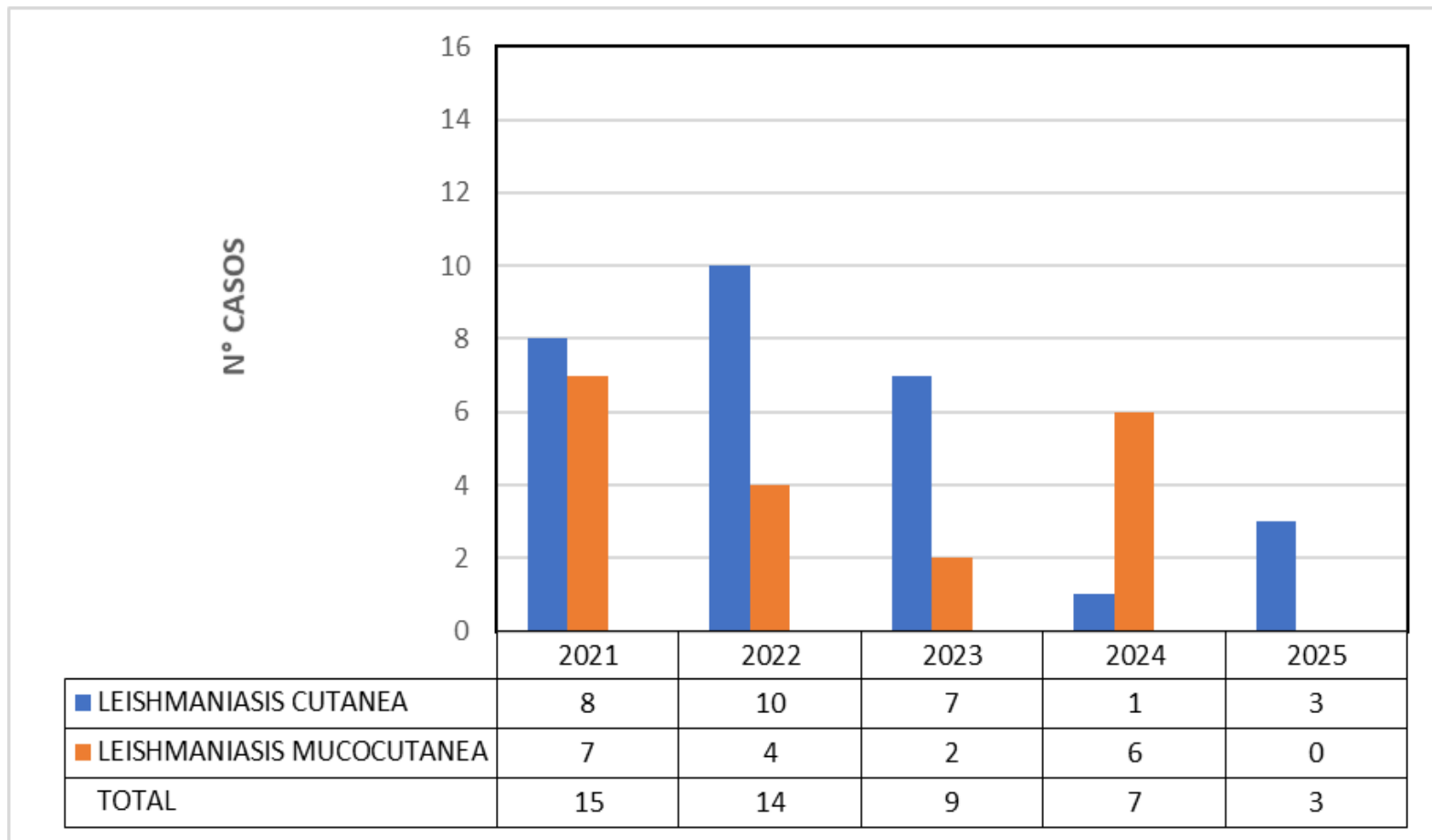
\*Actualización hasta la S.E N.º 09-2025

# **LEISHMANIAS CUTANEA – MUCOCUTANEA**

## **RED DE SALUD CANAS CANCHIS ESPINAR**



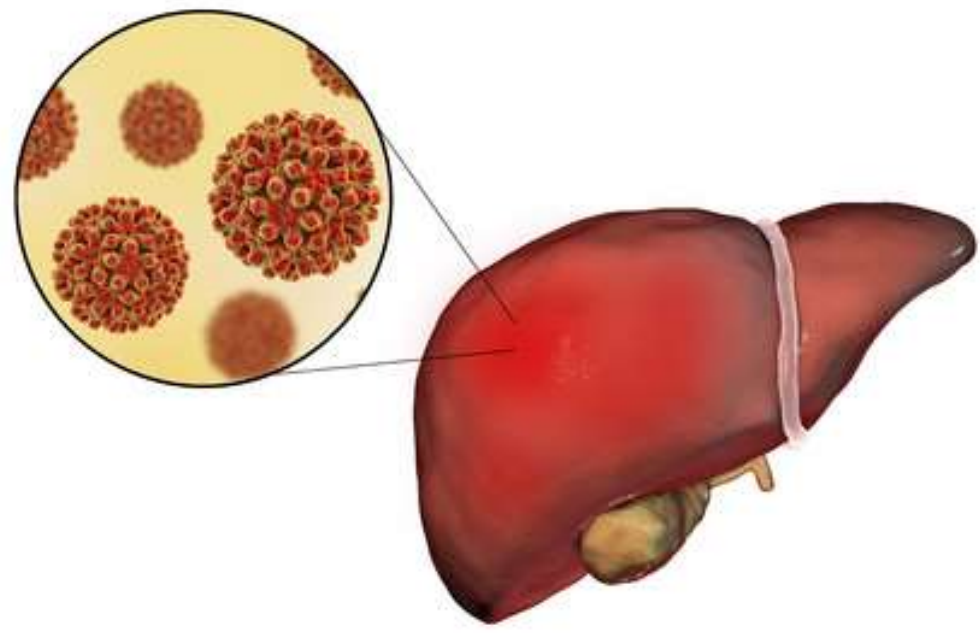
# CASOS NOTIFICADOS DE LEISHMANIASIS CUTÁNEA Y MUCOCUTÁNEA RED DE SALUD CANAS CANCHIS ESPINAR 2021-2025\*



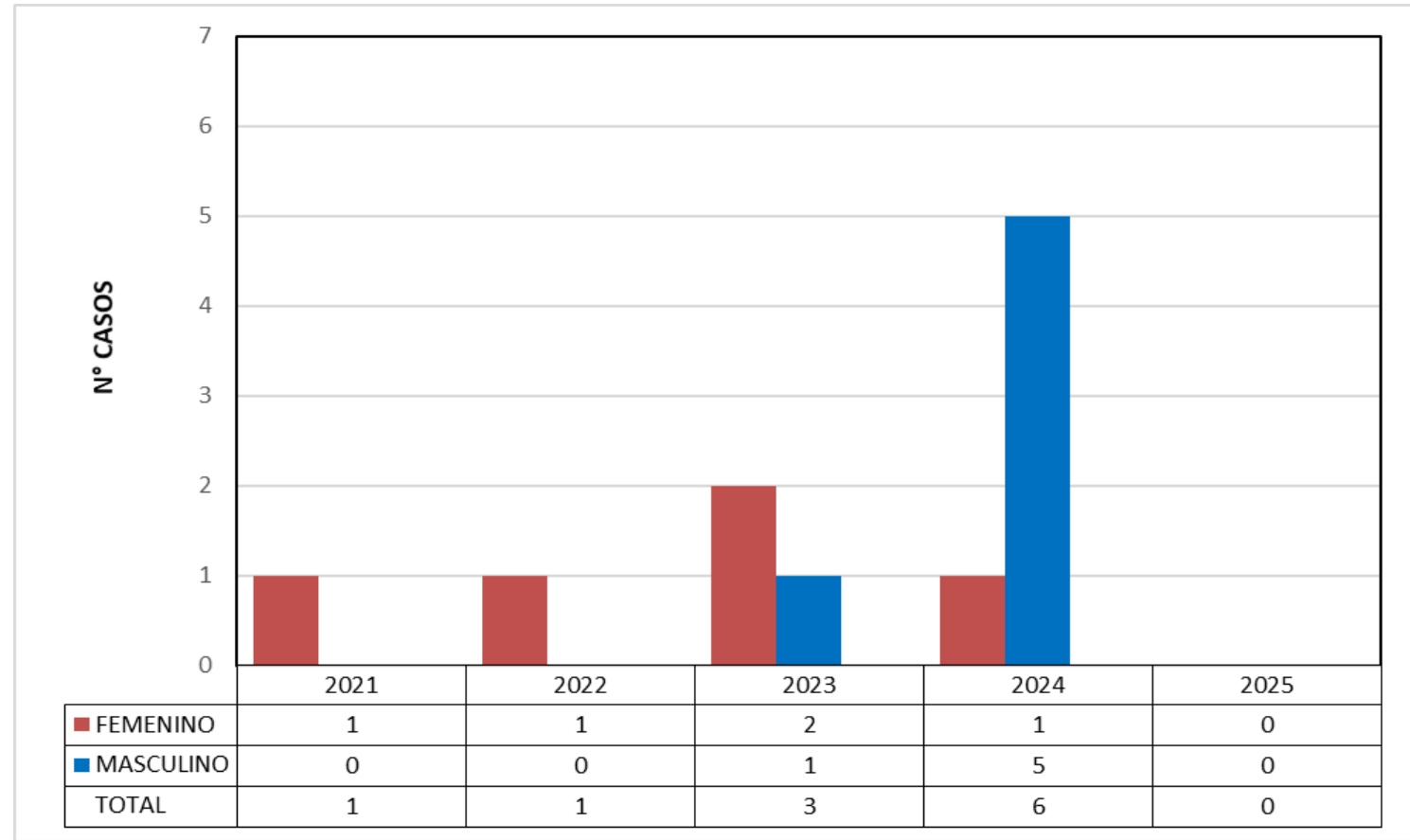
\*Actualización hasta la S.E N.º 09-2025

# **HEPATITIS B**

## **RED DE SALUD CANAS CANCHIS ESPINAR**



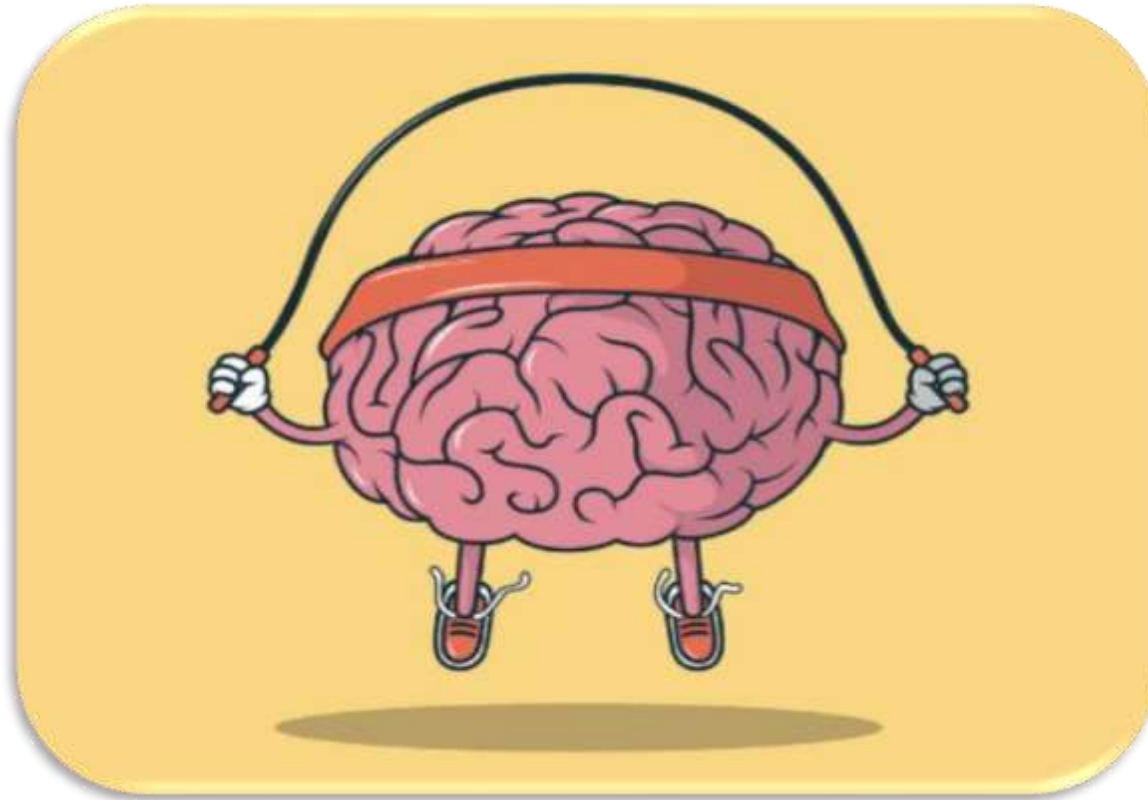
# CASOS NOTIFICADOS DE HEPATITIS B SEGÚN DIAGNOSTICO RED DE SALUD CANAS CANCHIS ESPINAR 2021-2025\*



\*Actualización hasta la S.E N.º 09-2025

# **SALUD MENTAL**

## **RED DE SALUD CANAS CANCHIS ESPINAR**

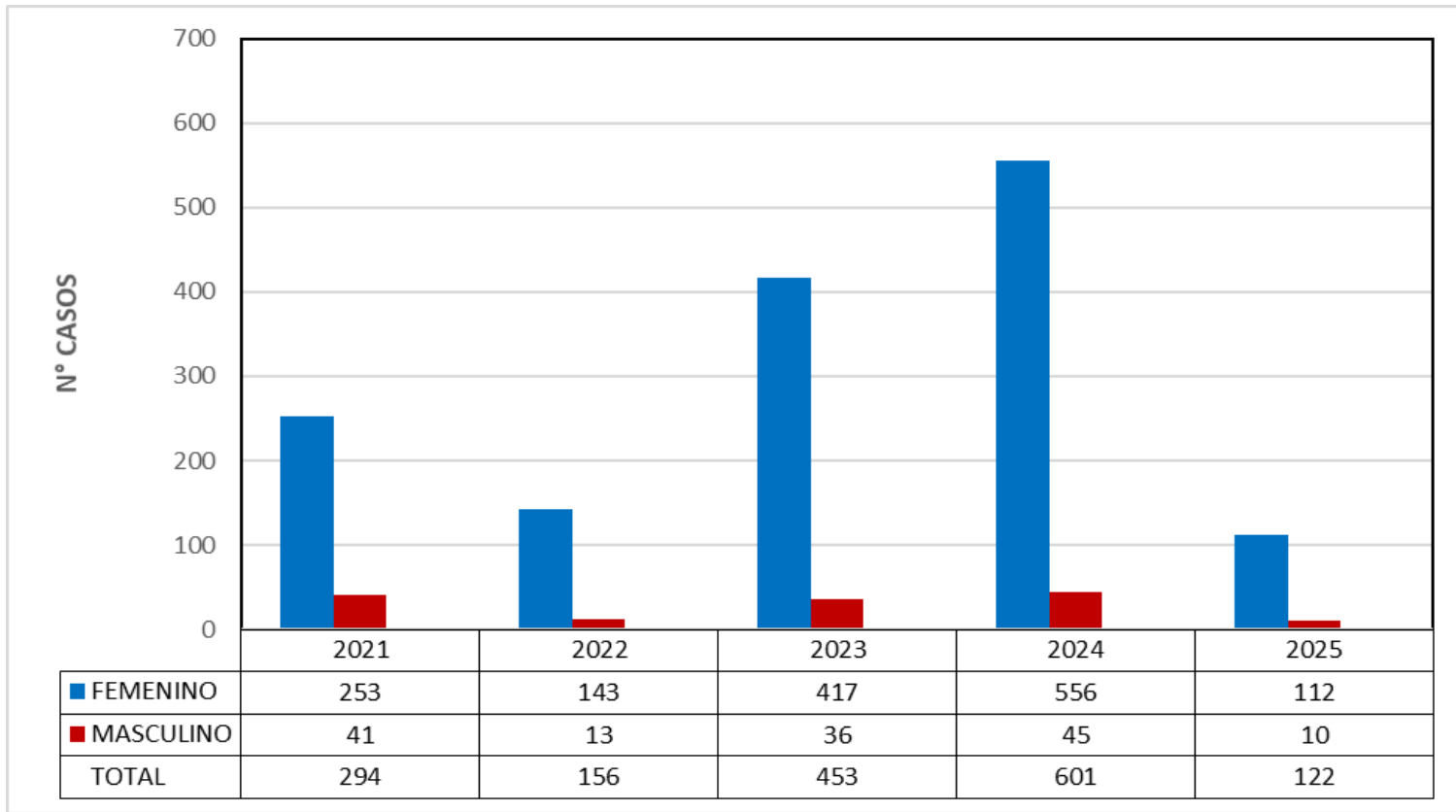


# **VIOLENCIA INTRA FAMILIAR (VIF)**

## **RED DE SALUD CANAS CANCHIS ESPINAR**



# CASOS NOTIFICADOS DE VIOLENCIA INTRA FAMILIAR SEGÚN SEXO RED DE SALUD CANAS CANCHIS ESPINAR 2021-2025\*

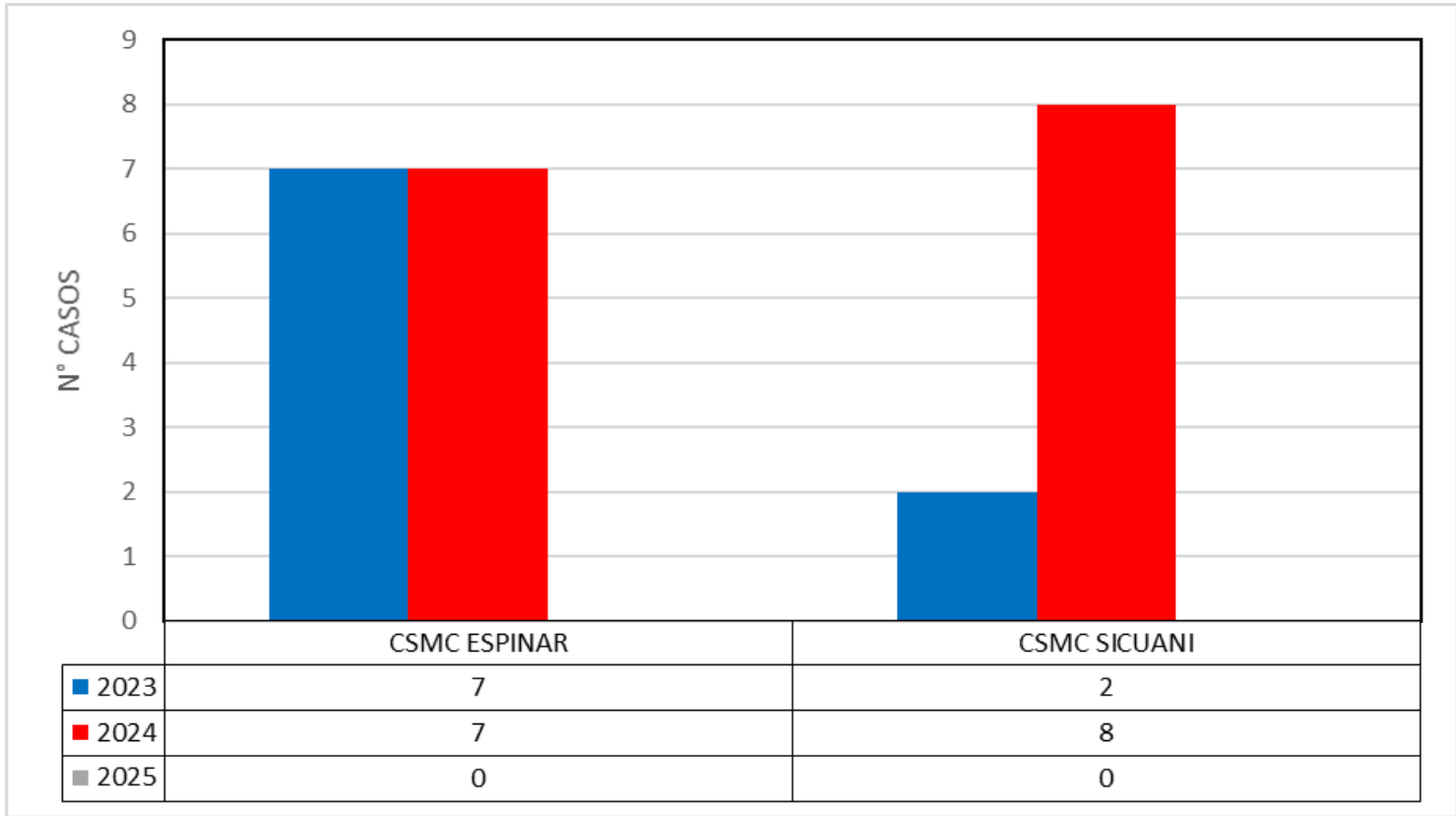


\*Actualización hasta la S.E N.º 09-2025

# **PRIMER EPISODIO PSICOTICO RED DE SALUD CANAS CANCHIS ESPINAR**




# CASOS DE PRIMER EPISODIO PSICOTICO NOTIFICADOS POR CENTRO DE SALUD MENTAL COMUNICATARIO 2023-2025\*



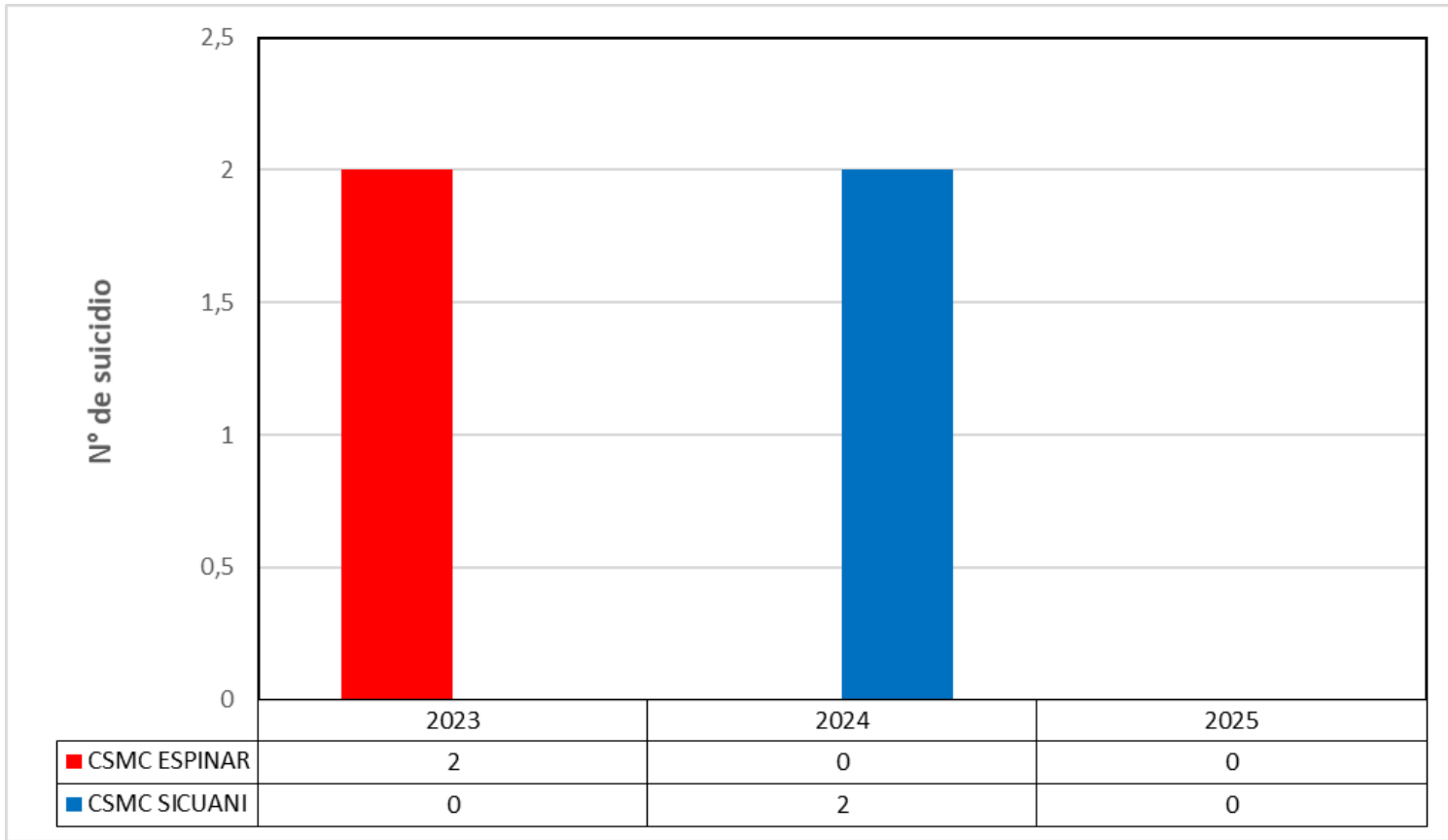
\*Actualización hasta la S.E N.º 09-2025

# **INTENTO DE SUICIDIO**

## **RED DE SALUD CANAS CANCHIS ESPINAR**



# CASOS DE INTENTO DE SUICIDIO NOTIFICADOS POR CENTRO DE SALUD MENTAL COMUNITARIO 2023-2025\*

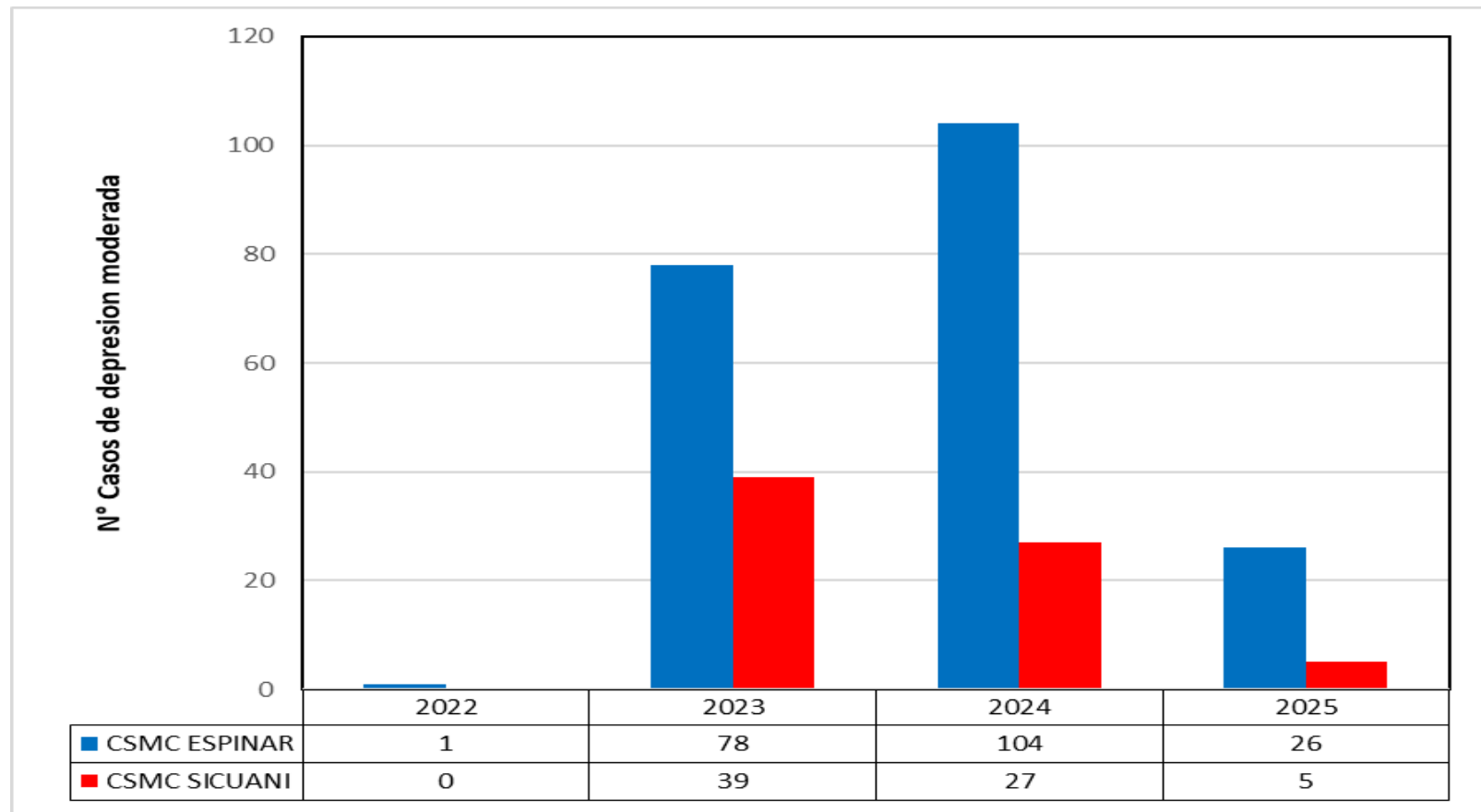


\*Actualización hasta la S.E N.º 09-2025

# **DEPRESION MODERADA- SEVERA RED DE SALUD CANAS CANCHIS ESPINAR**



# CASOS DE DEPRESION MODERADA-SEVERA NOTIFICADOS POR CENTRO DE SALUD MENTAL COMUNITARIO 2022-2025\*



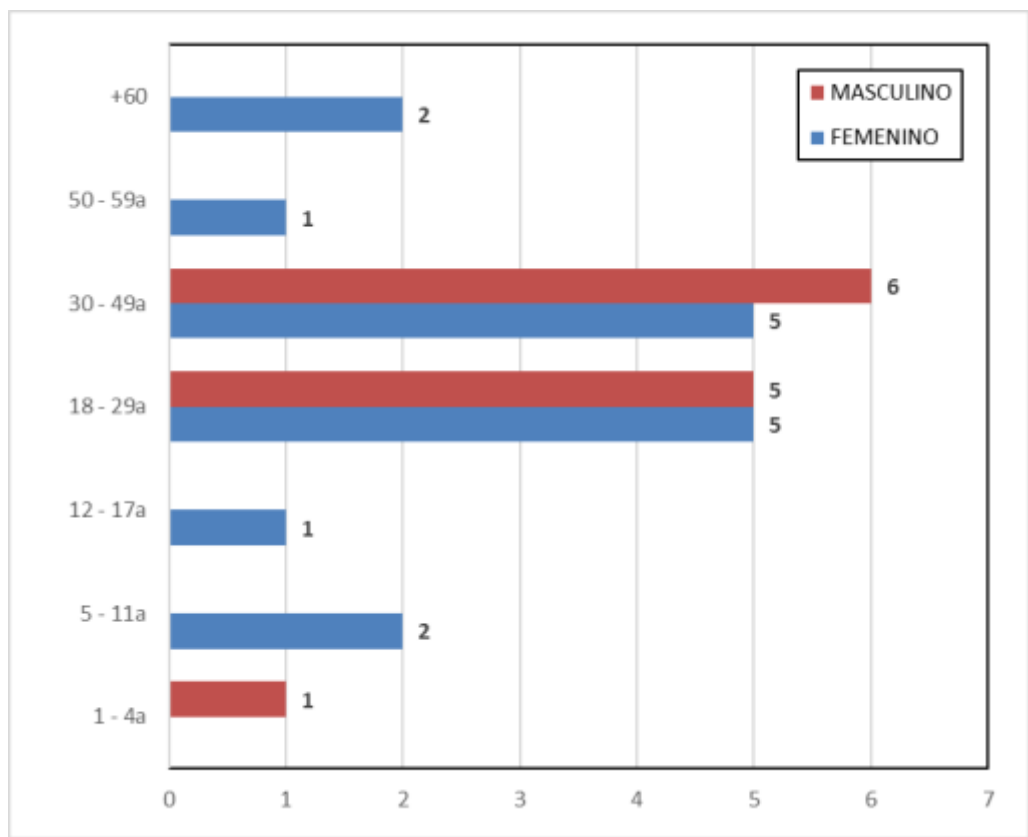
\*Actualización hasta la S.E N.º 09-2025

# ACCIDENTES DE TRANSITO

## RED DE SALUD CANAS CANCHIS ESPINAR



# CASOS DE ACCIDENTES DE TRANSITO NOTIFICADOS POR EDAD Y SEXO RED DE SALUD CANAS CANCHIS ESPINAR\*



EDAD	FEMENINO	MASCULINO	TOTAL
1 - 4a		1	1
5 - 11a	2		2
12 - 17a	1		1
18 - 29a	5	5	10
30 - 49a	5	6	11
50 - 59a	1		1
+60	2		2
<b>TOTAL</b>	<b>16</b>	<b>12</b>	<b>28</b>

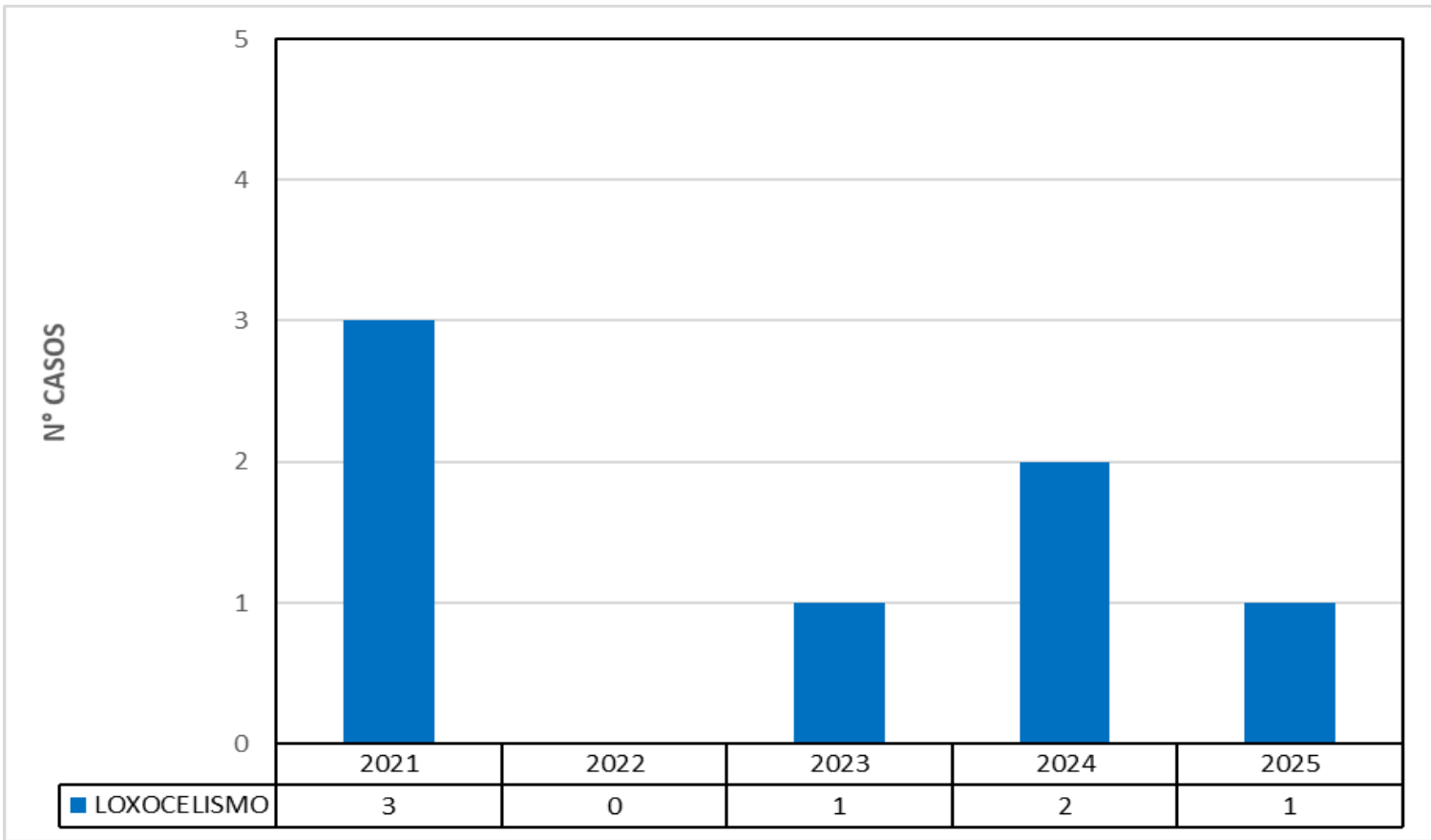
\*Actualización hasta la S.E N.º 09-2025

# **LOXOCELISMO**

## **RED DE SALUD CANAS CANCHIS ESPINAR**




# CASOS DE LOXOCELISMO NOTIFICADOS RED DE SALUD CANAS CANCHIS ESPINAR 2021-2025\*



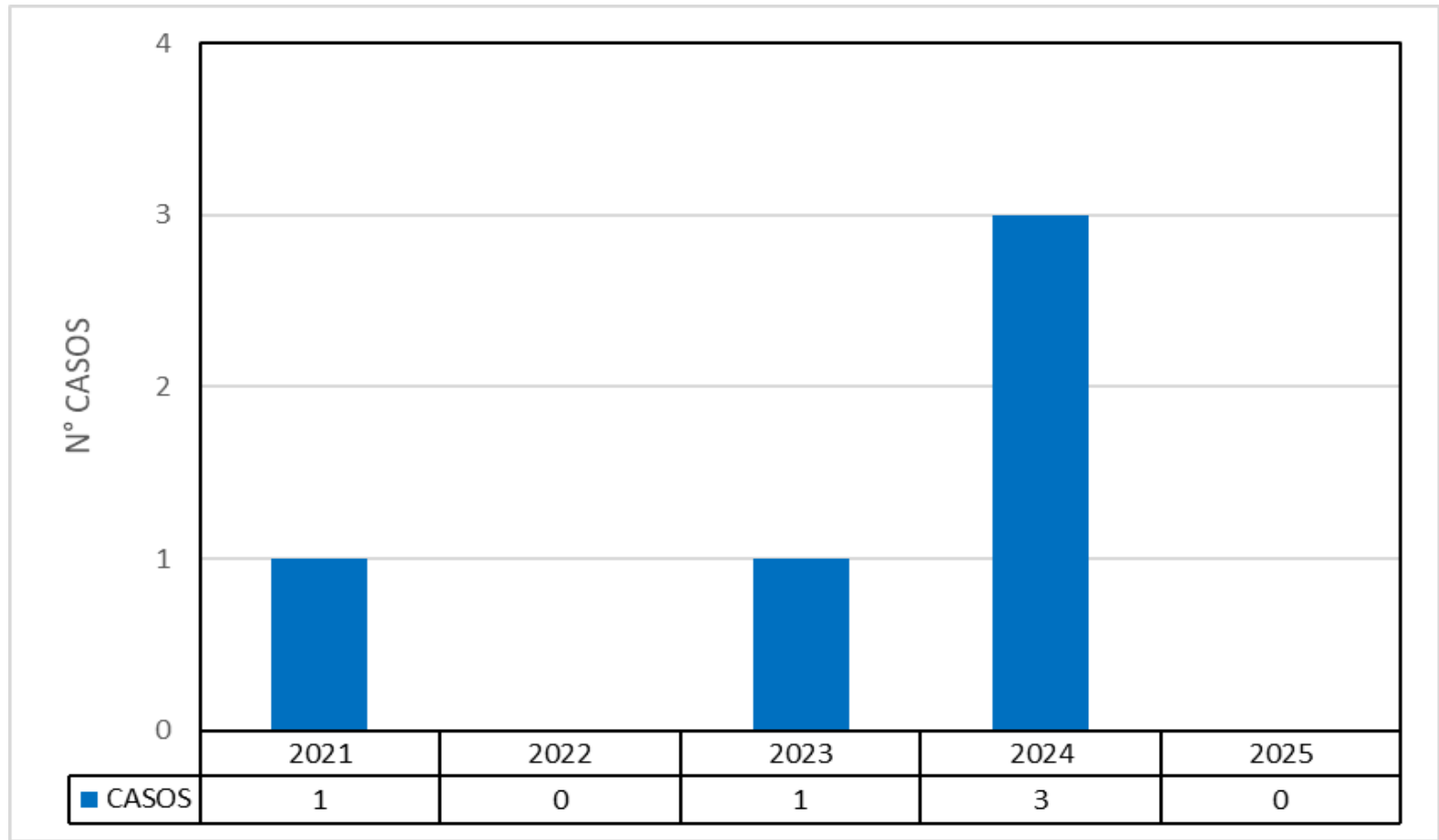
\*Actualización hasta la S.E N.º 09-2025

# ETAS

## RED DE SALUD CANAS CANCHIS ESPINAR



# CASOS DE ETAS NOTIFICADOS RED DE SALUD CANAS CANCHIS ESPINAR 2021-2025\*



\*Actualización hasta la S.E N.º 09-2025