

# **SALA SITUACIONAL**

## **RED DE SALUD CANAS CANCHIS ESPINAR**

### **HASTA LA S.E. 46 - 2025**



# INFECCIONES RESPIRATORIAS AGUDAS (IRAS) RED DE SALUD CANAS CANCHIS ESPINAR



# Situación epidemiológica de IRAs en menores de 5 años Red de Salud Canas Canchis Espinar 2025, (hasta la S.E. N°46)

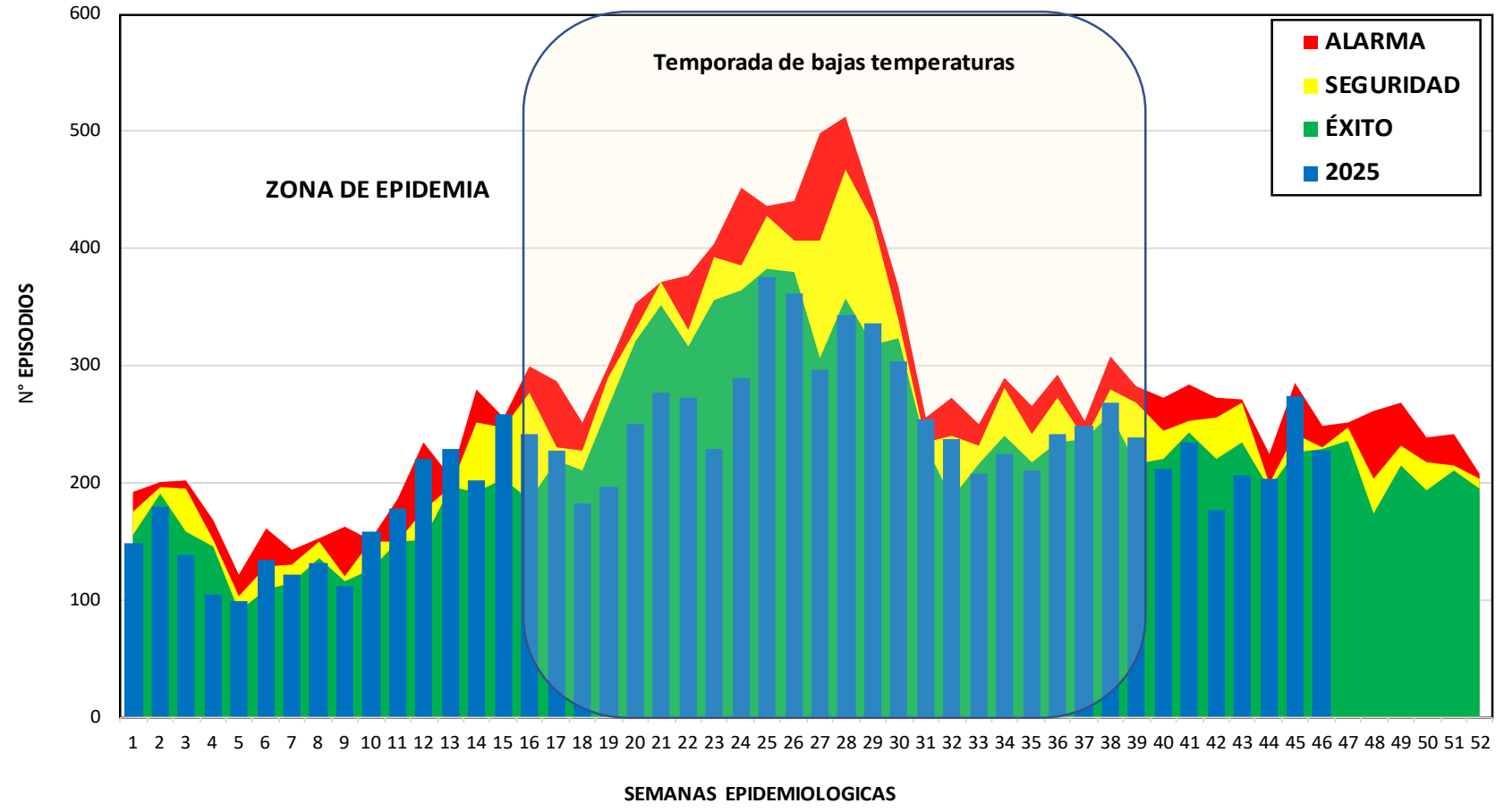
MICROREDES	ESTABLECIMIENTO	1	2	3	4	5	6	7	8	9	10	11	12	13	14	15	16	17	18	19	20	21	22	23	24	25	26	27	28	29	30	31	32	33	34	35	36	37	38	39	40	41	42	43	44	45	46	TOTAL			
COMBAPATA	CS. COMBAPATA	2	3	1	2	1	3	3	2	4	6	5	10	7	1	7	7	2	7	3	4	6	8	1	5	3	8	10	2	4	3	12	14	4	4	2	3	6	5	5	8	5	3	7	4	4	5	221			
	CS. TINTA	2	3	4		5	4	4	7	2	6	6	7	10	7	10	12	11	3	5	8	3	2	6	3	8	11	8	10	9	5	4	7	7	4	6	7	4	10	9	5	8	11	4	4	4	5	280			
	PS. MOSOCLACTA	1									2						2	2				2	2																3			1	1	1			32				
	PS. PITUMARCA	6	4	8	4	1	4	5	6	5	4	13	6	6	2	4	8	2	7	8	6	5	7	9	5	10	10	10	28	20	6	6	8	11	12	9	10	6	8	5	8	9	5	5	4	16	10	351			
DESCANSO	CS. EL DESCANSO	4	3	3	5	2	3	2	6	1	3	3	11	15	6	6	11	7	9	12	8	4	7	12	8	11	14	10	5	14	9	15	9	6	9	11	11	8	18	11	9	11	9	4	4	8	8	365			
	PS. CHECCA	1	5	4	1	3	2	1	5	2	3	7	4	3	3	4	3	3	7	1	4	1	6	4	6	2	4	4	3	4	4	8	6	9	6	13	2	4	10	4	4	1	1	4	1	8	5	192			
	PS. CHITIBAMBA	1	2		2					1		1		2	1	1			1					1		1	1				3	2	1	3	1	1				2			1	5		2	0	1	38		
PAMPA PHALLA	CS. PAMPA PHALLA	16	12	7	5	4	8	4	4	3	7	5	10	7	7	16	7	8	8	16	13	11	11	8	10	25	17	17	10	18	10	14	16	11	6	5	7	5	6	8	8	7	12	9	5	8	9	440			
	PS. LA FLORIDA	5	5	4		5	2	6	6	2	3	3	5	4	4	7	3	5	3	5	3	4	5	4	3	5	7	5	7	5	1	5	2	1	1	5	1	4	4	3	3		4	3	3	2	2	169			
	PS. PHINAYA	1	1																				1							4	1	1			1	1	1	1			1	1			1		1	18			
	PS. QUEHUAR	2	2	1	2	1	1	2	1		2		2	3	4	3	2	3	3		3	1	3		2	4	3	1	1	1	1	1		2	1	1		2	3	1	2	1	3	2	2		1	75			
	PS. SAN PABLO			1		1		3	1	1	1		1	2			1	3		2	1	3	2		2		1	4		1	1	5	4	1	1	3		1	5	3	1		2	2	3	3	1	67			
	PS. SAN PEDRO	2		1	1	1	1		4		6	4	4	3	5	2	3	1	1	1	3	4		3	4	4	2	4	2	4	4	2	2	4	1	1	1	2	3	1	1	4	4	1	1	2	2	97			
	PS. SANTA BARBARA	3					1	1	1	1		1	2	3	3	2		3	2	3	1	1	1		3	1	1	3	3	4	6	2	2		1						1	1	3	1		63					
	PS. UZCUPATA	1							1	1									1		1	1			1	2				1				1	1	1		1					1	0			15				
	SICUANI - HOSPITAL	HOSPITAL ESSALUD SICUANI	7	15	8	7	13	4	4	5	12	14	12	13	17	23	11	15	21	9	10	15	9	14	13	24	20	18	12	16	21	17	14	12	14	12	9	17	16	26	11	5	16	4	12	22	14	9	612		
		HOSPITAL SICUANI	16	32	13	7	15	14	16	20	13	20	14	30	22	22	28	23	23	40	20	23	32	36	18	37	24	37	37	44	30	35	13	24	34	17	9	18	33	15	28	19	18	16	23	20	29	34	1091		
TECHO OBRERO	CS. MARANGANI	3	2	3		2	4	1	2	2	3	7	3	8	9	5	3	3	3	1	4	5		5	8	5	4	4	2	4	2	2	2	4	1	1	1	2	5	2	4	1	6	4	3	3	7	4	184		
	CS. TECHO OBRERO	16	14	9	9	4	9	5	8	8	7	14	17	16	23	19	14	12	20	13	18	17	16	21	22	34	24	21	36	19	20	18	11	14	16	15	14	12	21	17	11	16	8	17	12	14	16	717			
	PS. CHECTUYOC				1						1	1	1		1	1			2	1					1	1	1	1	5		2	2	1	1						2			2	1		1	2	2	34		
	PS. CONDE VILLYO							2			2		1	1		1				1	1									1																			12		
	PS. CUYO				1	1	1				1	1		1	1		1	2				1			1			1	1									2	1				2	2	1	1			23		
	PS. HERCCA	1		1			1				1	1	3	1	1		1	1		1	1			1	1	1	1	5	2	1	1					2							1		1		29				
	PS. LANGUI	2					2	1			1	1					1	1	1		2	1	1					1															1	1		1	2	1	26		
	PS. LAYO	3	4	3	2	2	3	4			6	6	6	5	9	5	10	9	10	10	11	6	11	9	7	10	20	11	10	8	11	12	6	6	6	7	15	8	18	3	9	6	4	3	5	2	6	8	335		
	PS. OCCOBAMBA (SICUANI)					1				2	1	2	1	1	2	1	1	1	2	1	1	3	3	1	2	3	3	1	1	1	2	2	2	1	1						2	1	1			2	2	46			
	YANA OCA	CS. YANA OCA	5	5	4	6	8	3	8	6	3	5	4	13	8	7	18	4	4	5	10	7	1	5	9	7	17	14	7	8	16	14	2	9	6	9	10	10	13	3	8	11	4	5	8		15	9	360		
P.S. COCHAPATA		1	1		1	1	1	1			1	1	1	4	4	1	3	1	1		2		4			4	6	2			1		1	1	1	1	3	1	1	2	3	1					1	60			
PS. HAMPATURA			1	1	1						1	2	1											1	1	1			2	1			2	1								1	3	1			2	1	2	26	
PS. HUINCHIRI		1						1			1		1	1		1	1	6			1	1	1		1		1		2	1	1	1	2		1			1	1		1	1	2	1	2		1	33			
PS. PAMPAMARCA			2	2		1	1				1	2	1	1		1	4			1	1	1	1	1	1	1	7	2	2	1	3	1				3	2		1	1	1	1	1	1	1	1	4	2	54		
PS. PONGONA					2	1		3			1		4	4	2	2	1	7		1	3	6	2	3	2	5	4	3	7	2	4		1	1	1		1		1	2	2	2	3		1	2	2	6	3	96	
PS. QUEHUE			1	1							1		1	1		1	1			2	1	2		1		2	3	2	1	1					1			1	4	1			1	1	1	1	33				
PS. SURIMANA			1		1				1			1		1		2				1	1	1		1		1			1							1	1		1		1	1	2	1		2	1		21		
PS. TOCCOCCORI				1	1								1	1		1	1		1	1										2	2	1		1					1		2			1				16			
PS. TUNGASUCA		1	1	1	2	1	1						2	1	4	1			2	2	2		1	2	2																			2	1	1	1	2	3	1	1
YAURI	CS. YAURI	9	17	7	6	5	18	13	10	15	12	5	15	15	6	20	9	23	3	13	20	40	39	20	37	32	26	20	27	26	37	24	20	9	24	16	23	18	36	16	16	23	14	19	19	31	15	868			
	HOSPITAL ESPINAR	7	9	12	10	9	12	4	8	5	3	7	14	15	8	20	9	21	10	9	18	22	22	21	25	23	26	24	25	23	13	15	16	9	20	16	24	20	15	21	9	19	10	8	16	15	13	680			
	HOSPITAL ESPINAR (ESSALUD)	6	15	15	13	5	12	15	7	9	9	18	7	20	14	21	24	23	12	16	37	27	32	29	14	38	36	21	24	24	33	21	17	19	19	21	29	23	21	23	23	24	22	19	21	23	21	922			
	MAX SALUD PARA TU SALUD	1	2	2						1					1	3	4				1	1	3			13	22	10	12	15	10	7	5	6	7	15	4	5	5	16	3	6	11	6	14	3	12	6	233		
	PS. ACCOCCUNCA	1																																																	

# Incidencia acumulada de episodios de infecciones respiratorias agudas no Neumónicas en menores de 5 años Red de salud Canas Canchis Espinar, 2021 – 2025 (hasta la S.E. N°46)



Fuente: Sistema de vigilancia epidemiológica SCCE

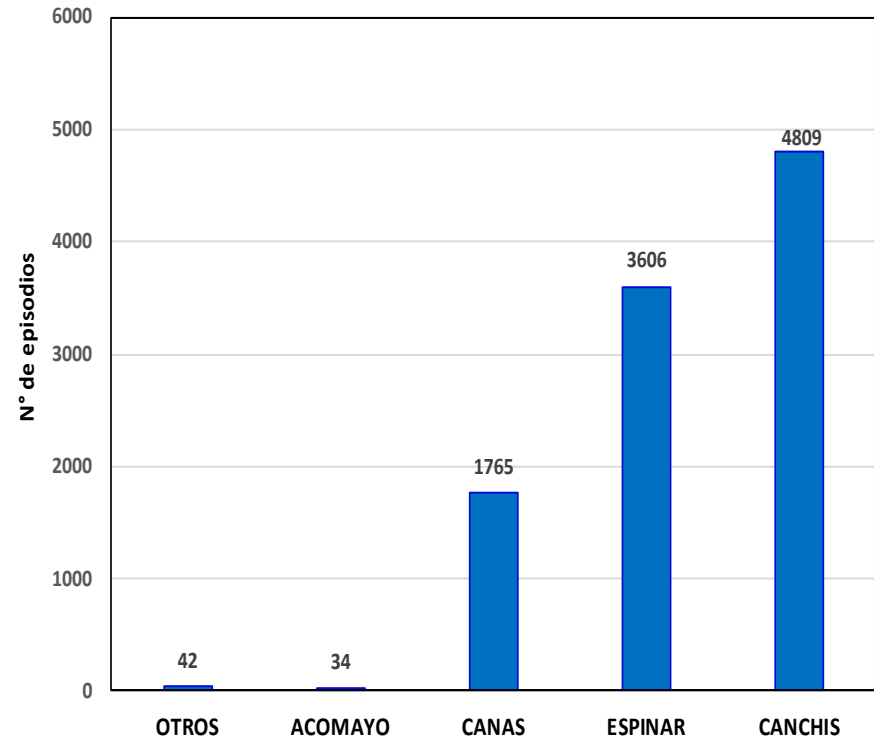
# Canal endémico de casos de IRAs no Neumónicas en menores de 5 años SCCE, 2025 (hasta la S.E. N°46)



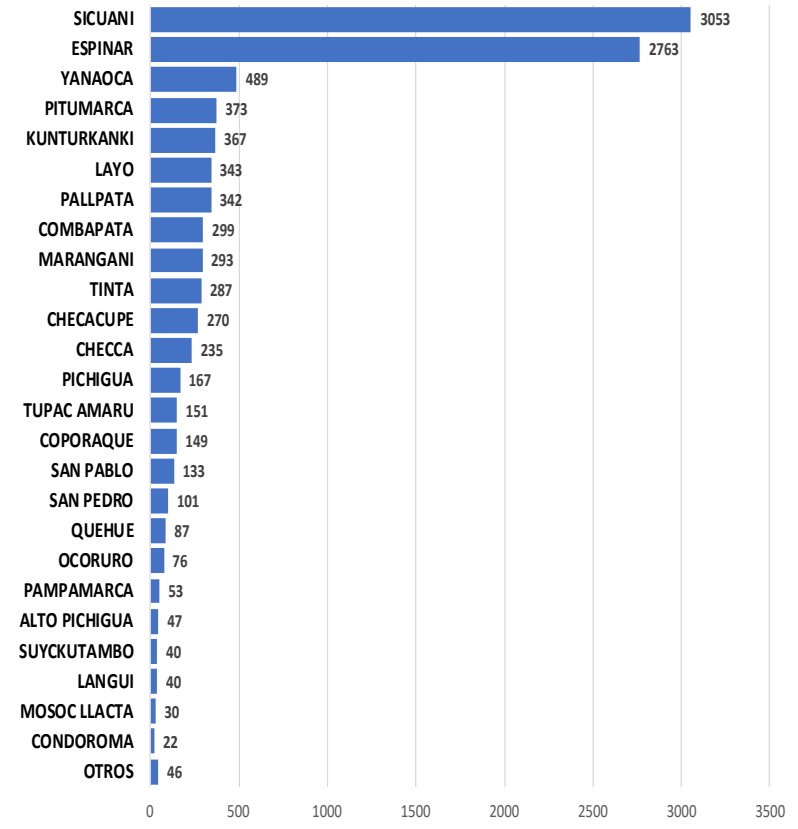
Fuente: Sistema de vigilancia epidemiológica SCCE

# Episodios de infecciones respiratorias agudas en menores de 5 años, por Provincias y Distritos SCCE, 2025 (hasta la S.E N°46)

IRAS <5 años x Provincias

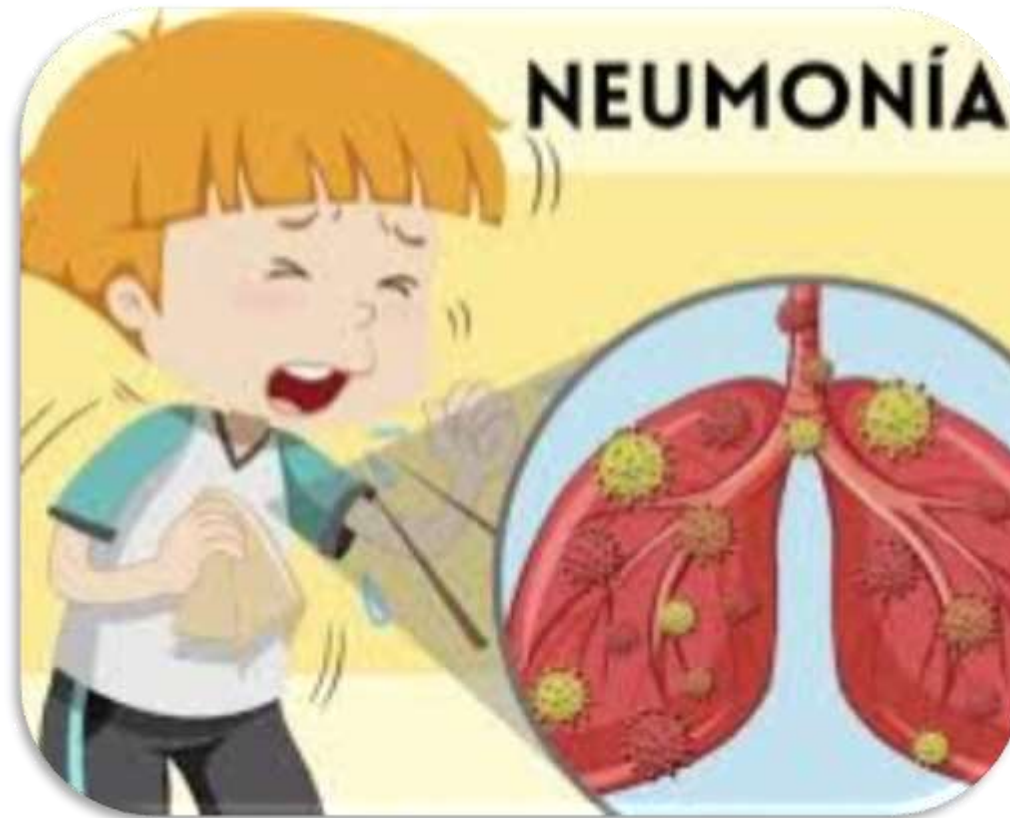


IRAS <5 años por Distritos



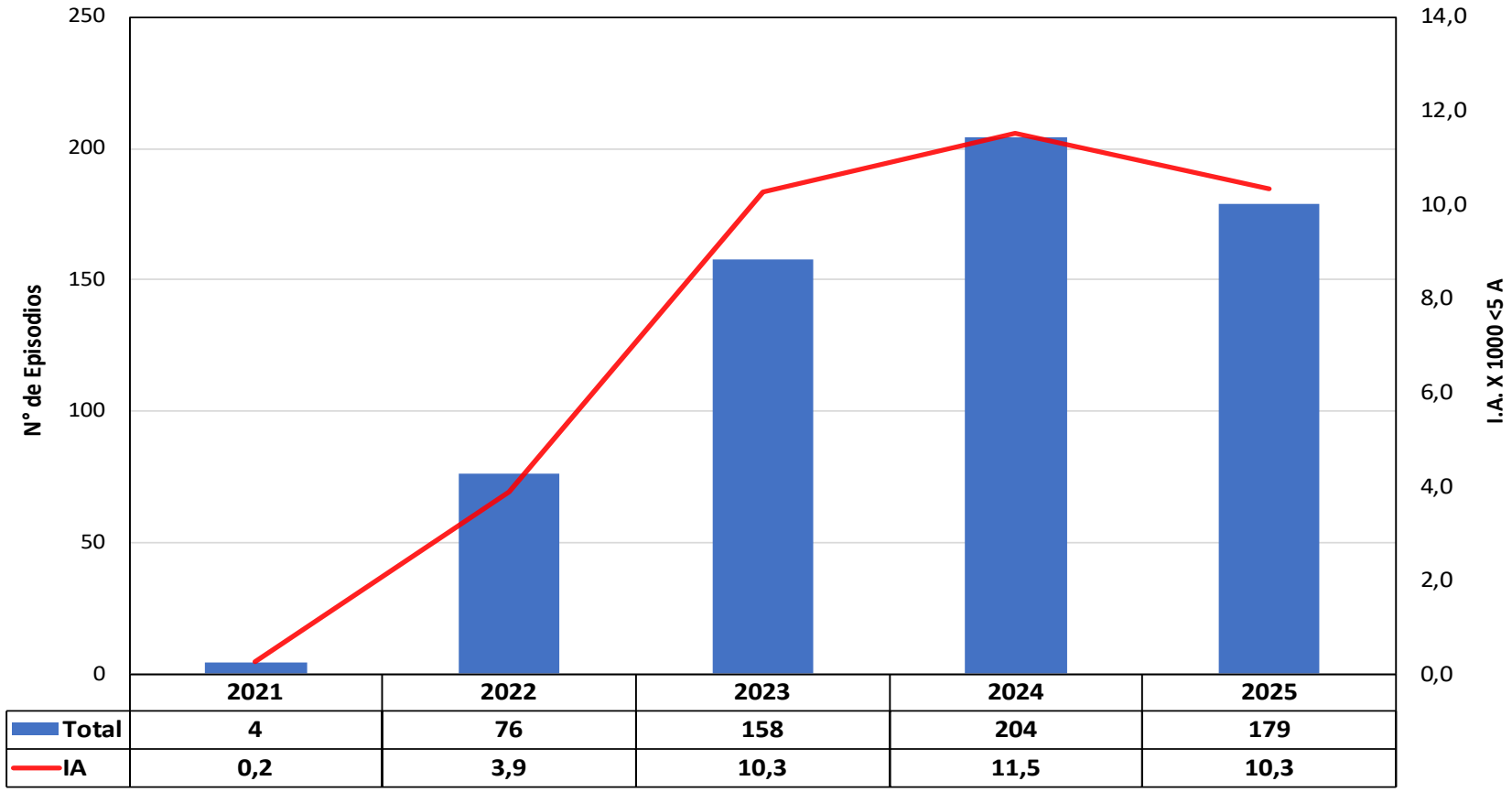
# **NEUMONIAS EN MENORES DE 5 AÑOS**

## **RED DE SALUD CANAS CANCHIS ESPINAR**



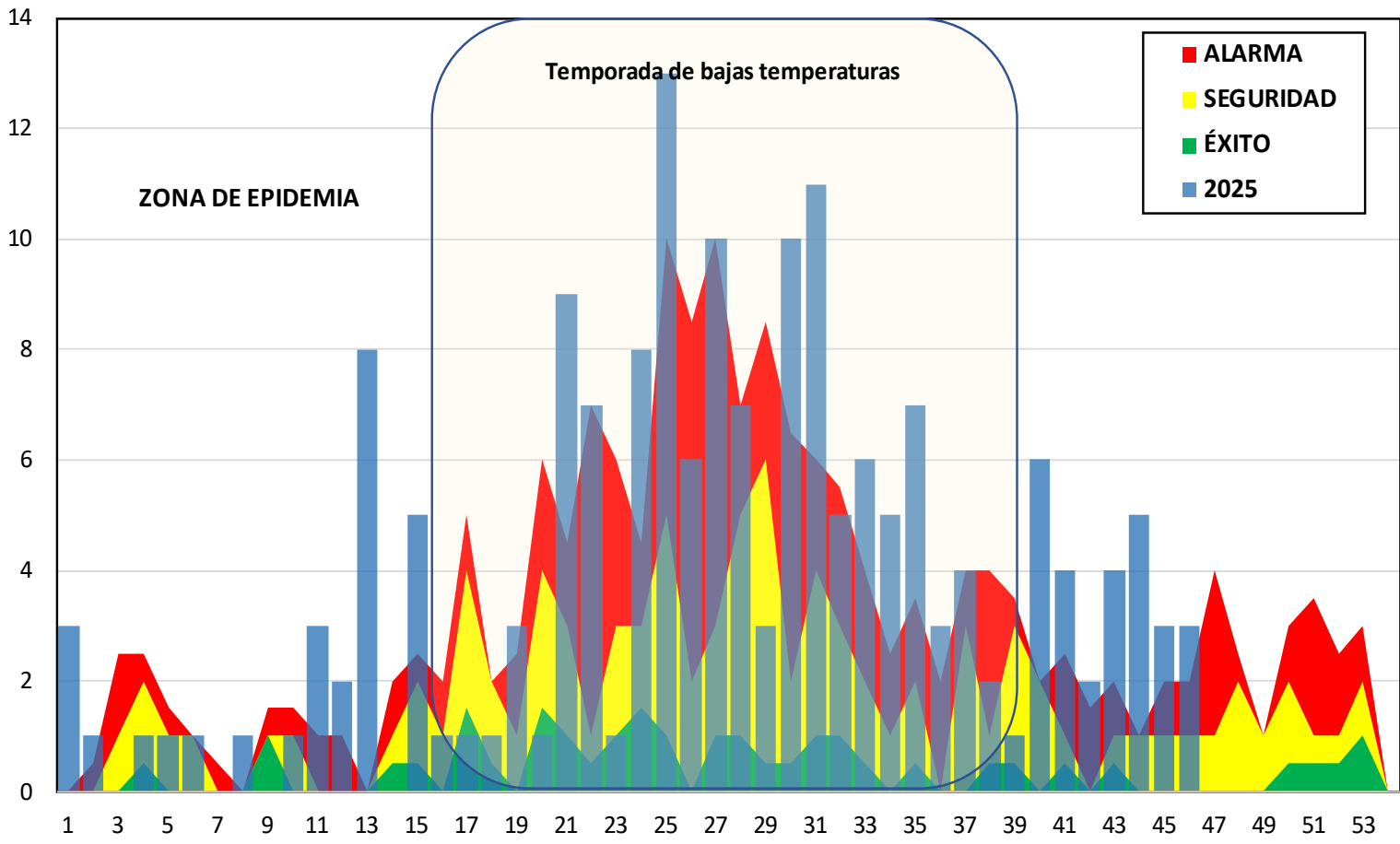


# **Incidencia acumulada de episodios de Neumonías en menores de 5 años red de salud Canas Canchis Espinar, 2021-2025 (hasta la S.E. N°46)**



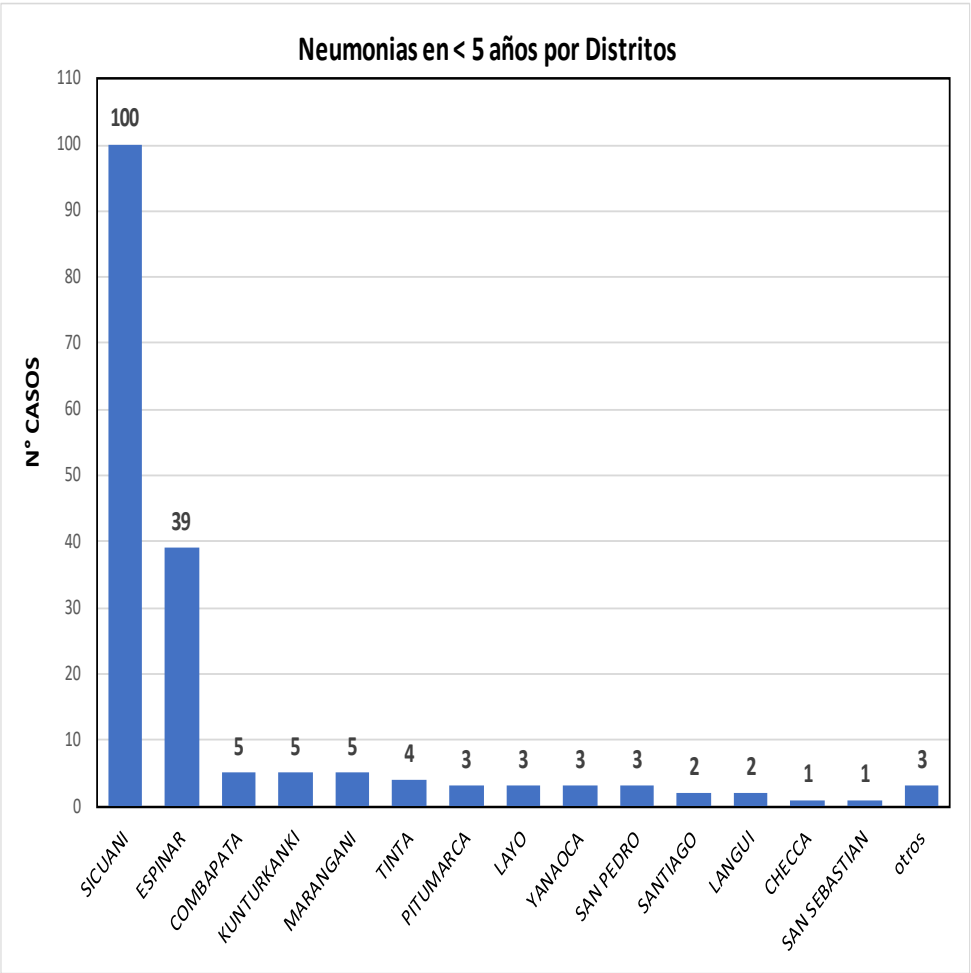
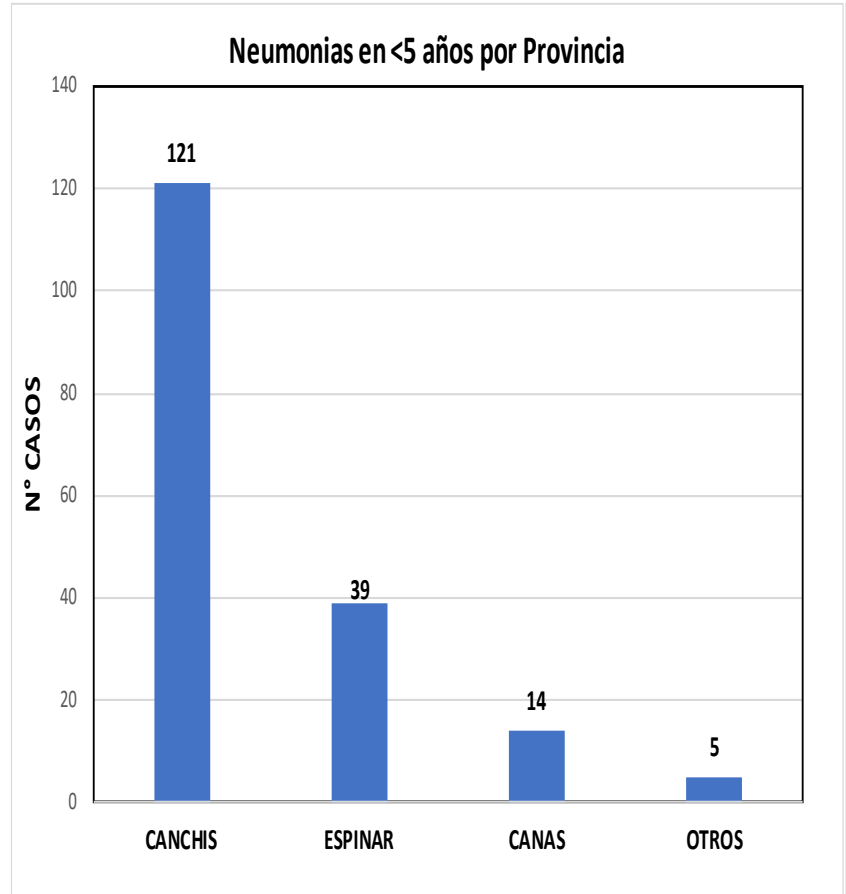
Fuente: Sistema de vigilancia epidemiológica SCCE

# Canal Endémico de los episodios de Neumonías en menores de 5 años Red de Salud Canas Canchis Espinar 2025, (hasta la S.E. N°46)



Fuente: Sistema de vigilancia epidemiológica SCCE

# Episodio de Neumonías por provincias y Distritos en menores de 5 años, Red de salud Canas Canchis Espinar 2025, (hasta la S.E. N°46)

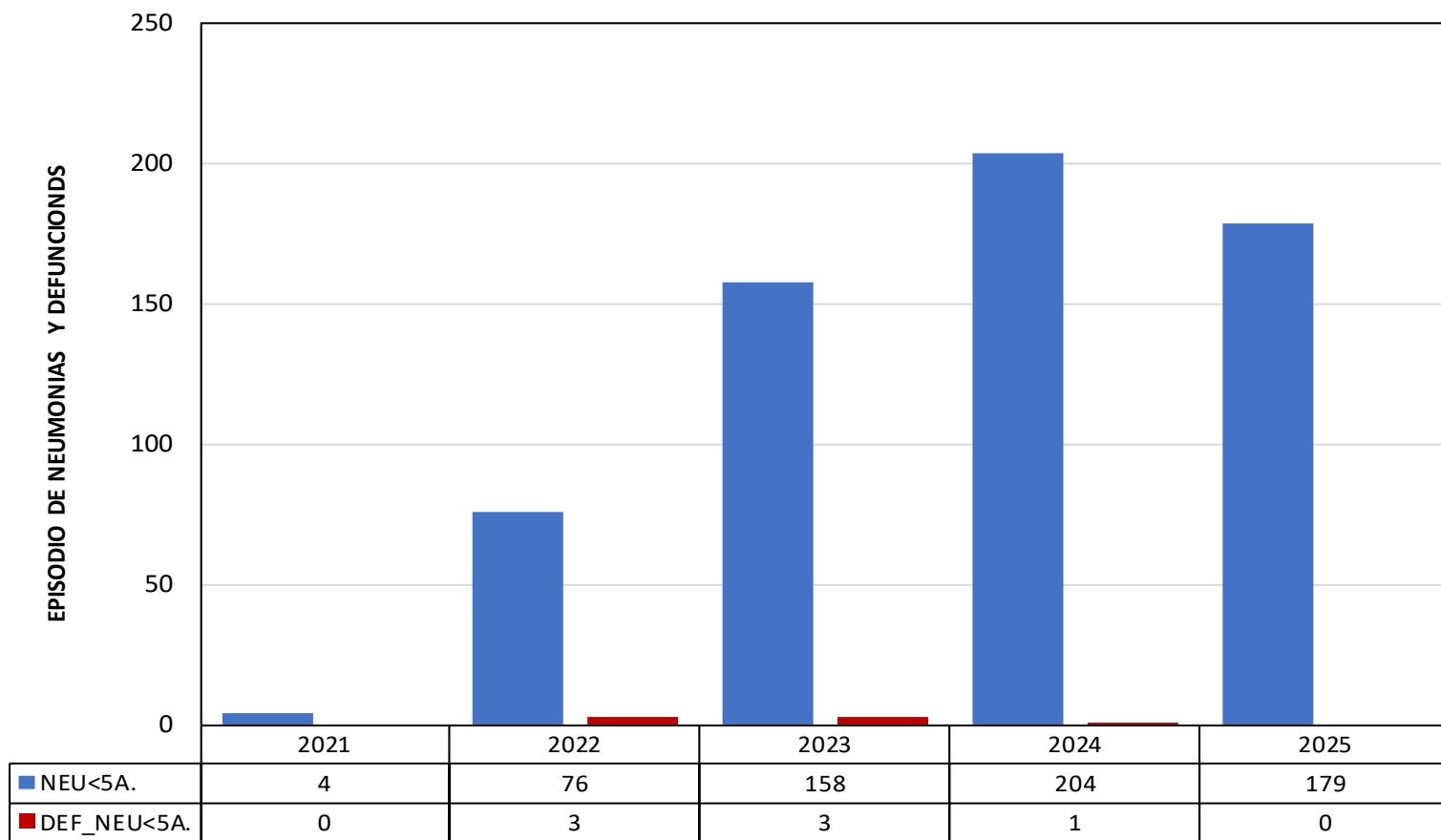


Fuente: Sistema de vigilancia epidemiológica SCCE

## Episodios de Neumonías según micro redes en menores de 5 años, Red de salud Canas Canchis Espinar 2021-2025, (hasta la S.E. N°46)

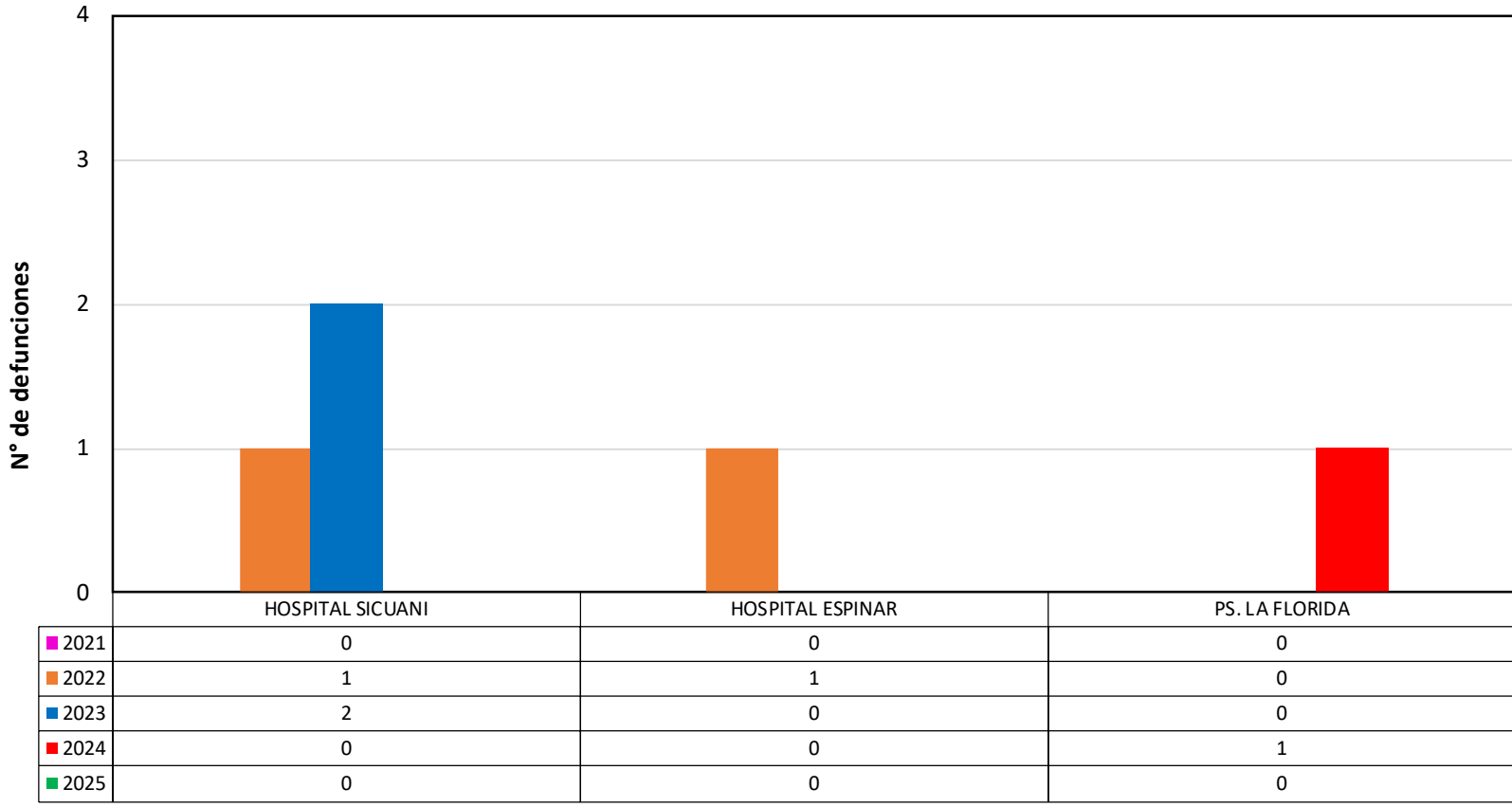
MICROREDES	2021		2022		2023		2024		2025	
	NEUMONIA <5A	NEU GRAVE <5A	NEUMONIA <5A	NEU GRAVE <5A	NEUMONIA <5A	NEU GRAVE <5A	NEUMONIA <5A	NEU GRAVE <5A	NEUMONIA <5A	NEU GRAVE <5A
COMBAPATA	1	0	3	2	2	1	0	1	3	0
DESCANSO	0	0	1	0	1	0	1	0	3	0
PAMPA PHALLA	0	0	1	0	3	0	2	1	2	0
SICUANI - HOSPITAL	1	2	37	2	33	77	41	110	50	77
TECHO OBRERO	0	0	0	4	0	0	0	0	4	0
YANAOCA	0	0	0	0	2	0	0	0	0	1
YAURI	0	0	26	0	38	1	48	0	34	5
<b>TOTAL</b>	<b>2</b>	<b>2</b>	<b>68</b>	<b>8</b>	<b>79</b>	<b>79</b>	<b>92</b>	<b>112</b>	<b>96</b>	<b>83</b>

# Episodios de Neumonías y defunciones en niños menores de 5 años, 2021-2025, (hasta la S.E. N°46)



Fuente: Sistema de vigilancia epidemiológica SCCE

# Defunciones por Neumonías en menores de 5 años según Establecimientos de Salud - Red de salud Canas Canchis Espinar, 2021- 2025, (hasta la S.E. N°46)



Fuente: Sistema de vigilancia epidemiológica SCCE

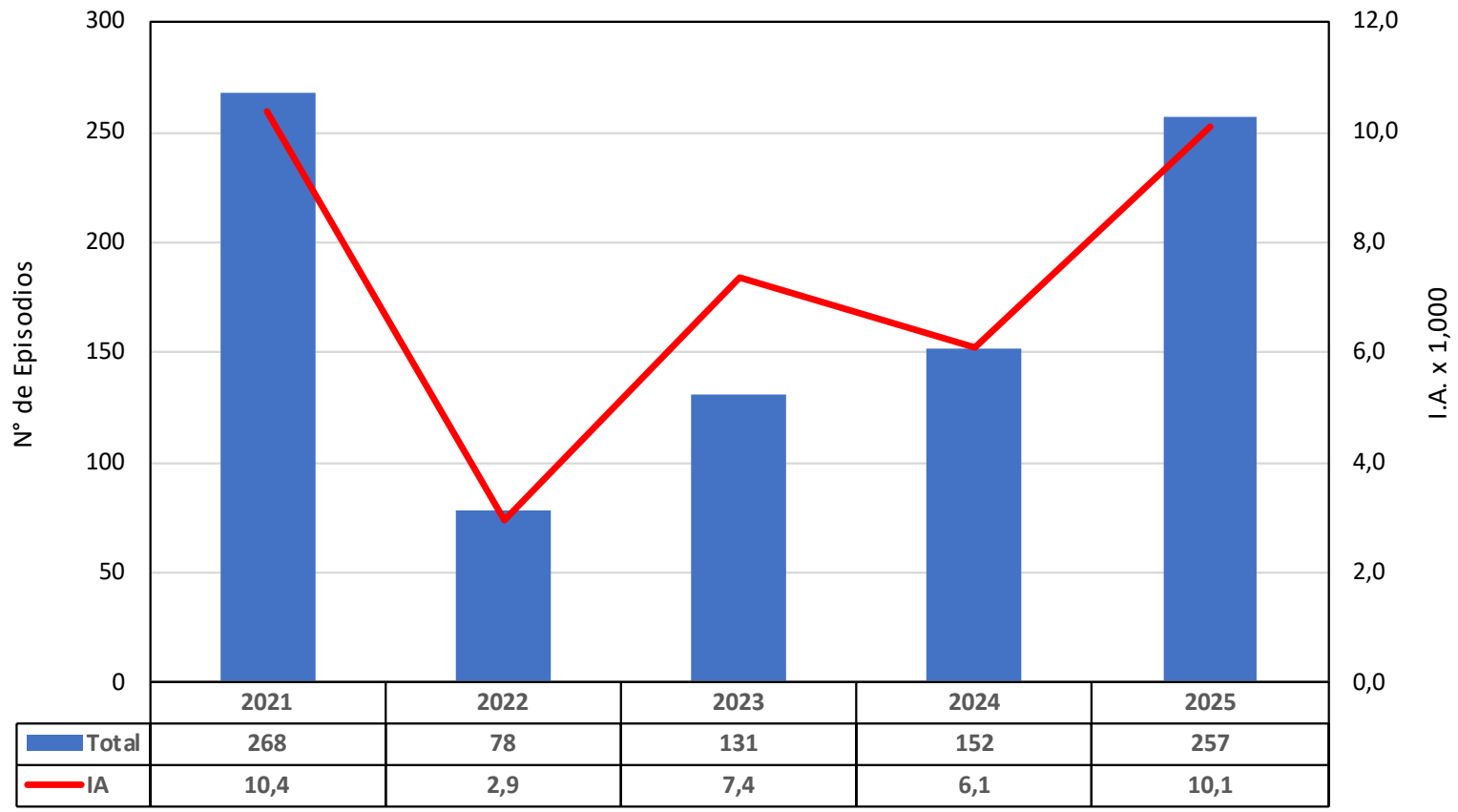
# **NEUMONÍAS EN LAS PERSONAS ADULTOS MAYORES DE 60 AÑOS**

## **RED DE SALUD CANAS CANCHIS ESPINAR**



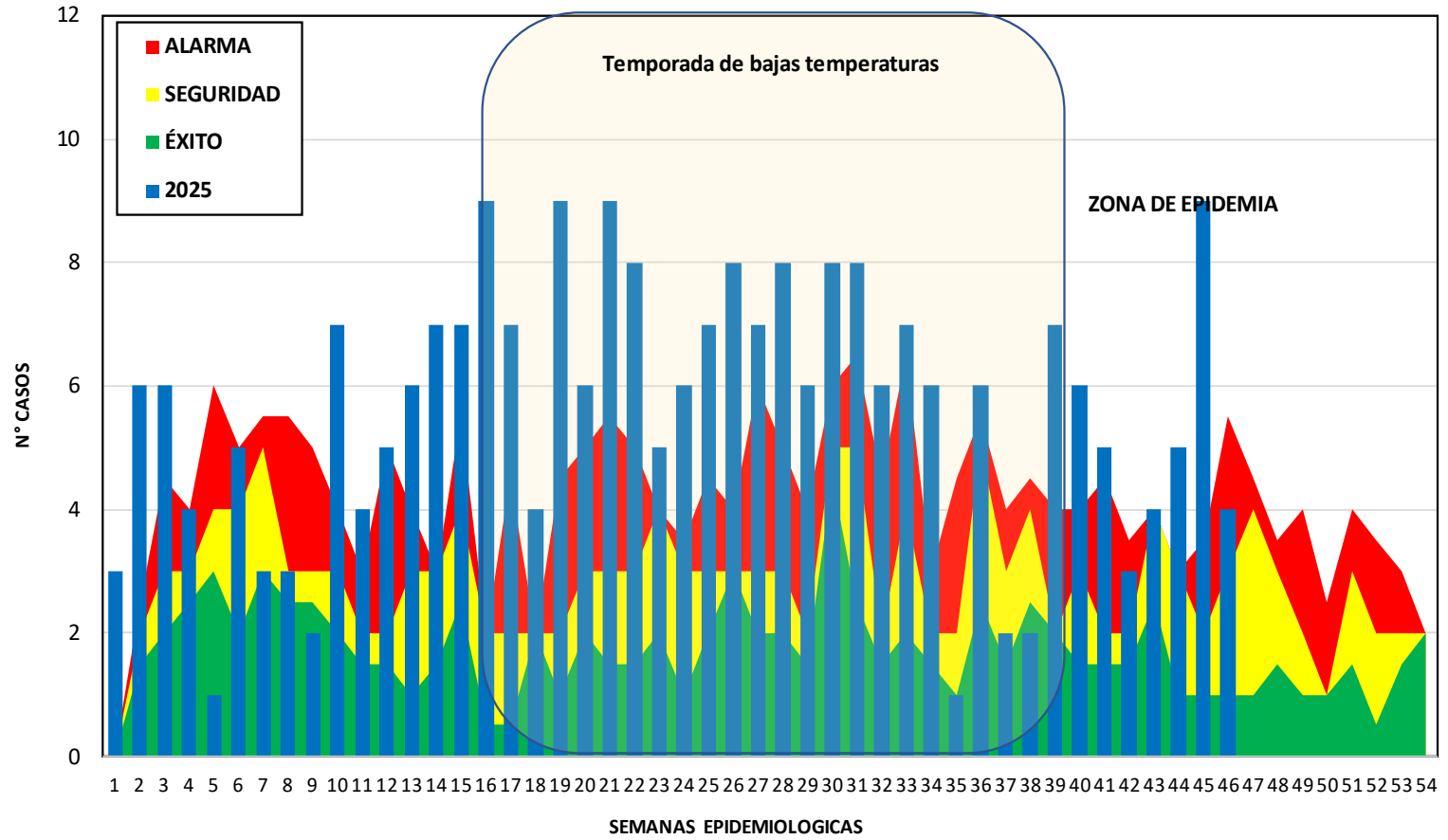


# **Incidencia acumulada de Neumonías en personas adultos mayores de 60 años - Red de Salud Canas Canchis Espinar, 2021- 2025 (hasta la S.E. N°46)**



Fuente: Sistema de vigilancia epidemiológica SCCE

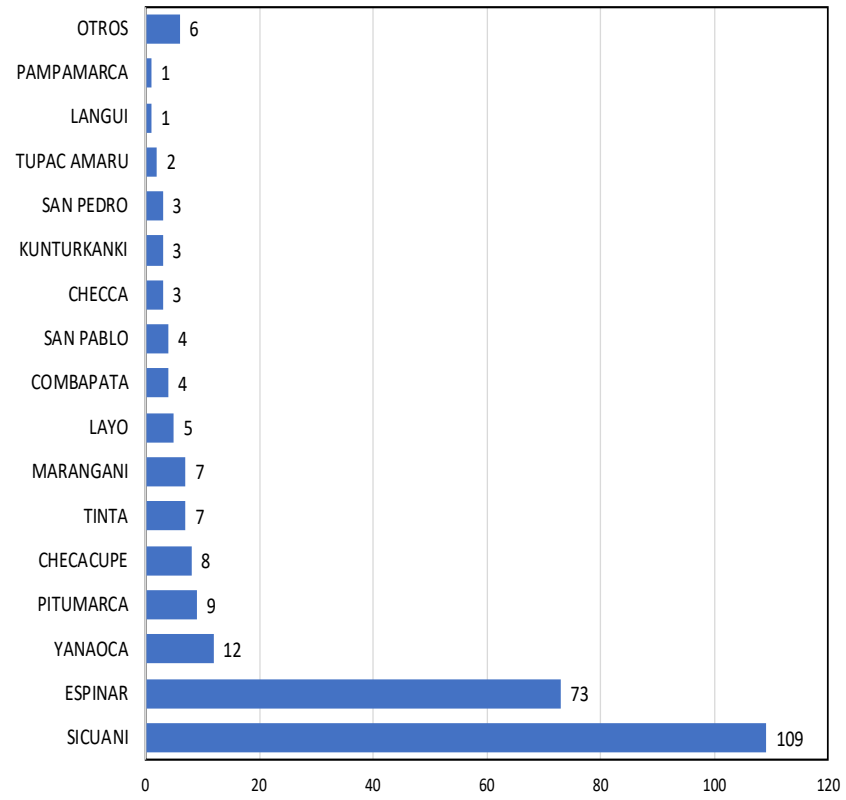
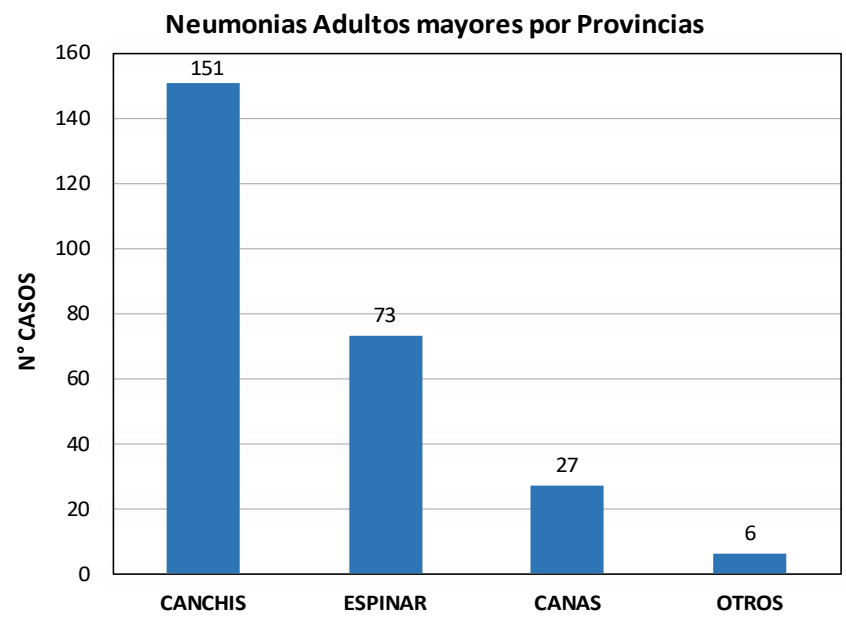
# Canal endémico de Neumonías en adultos mayores de 60 años Red de Salud Canchas Espinar 2025, (hasta la S.E. N°46)



Fuente: Sistema de vigilancia epidemiológica SCCE

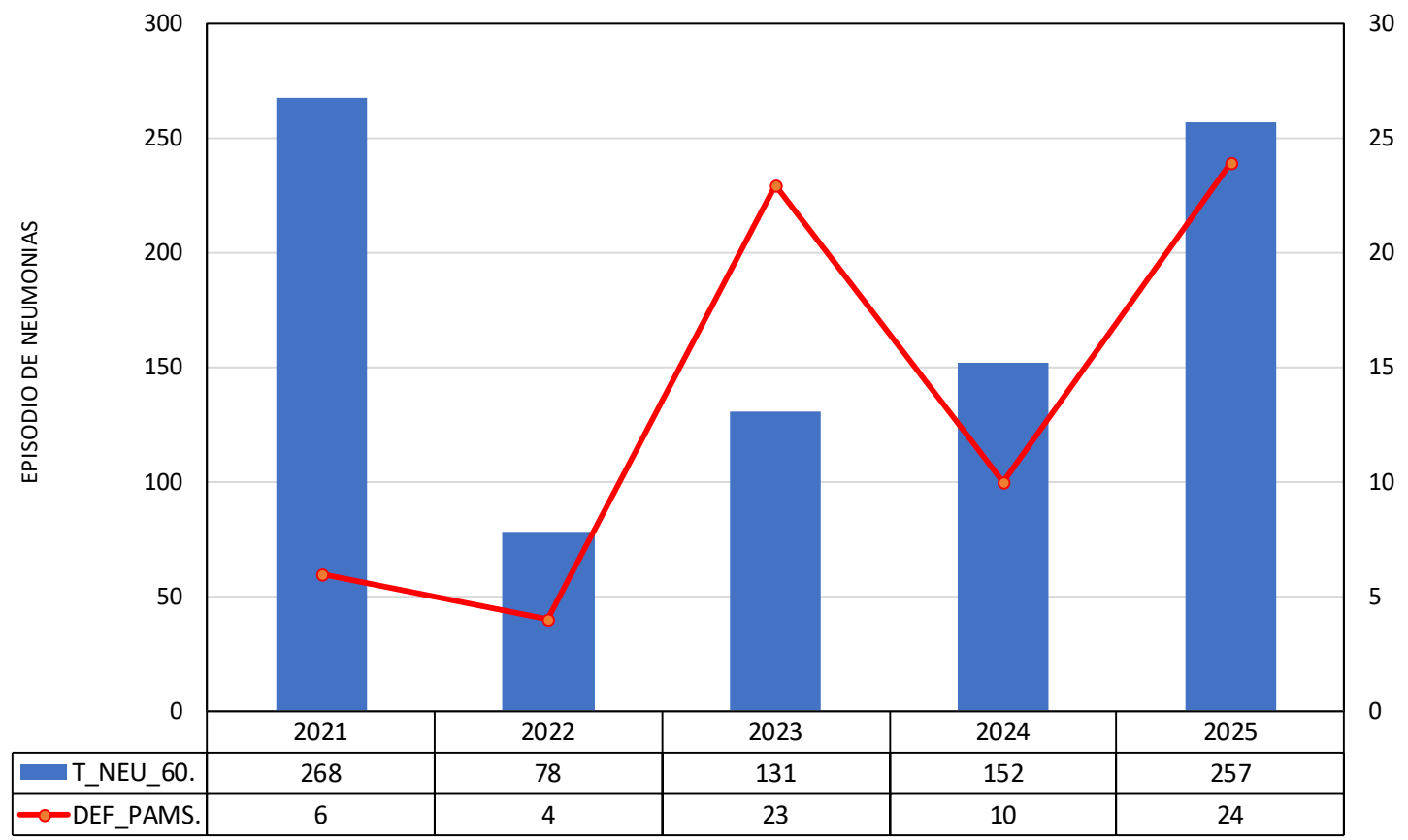
# Episodio de Neumonías por Provincias y Distritos en personas adultos mayores de 60 años - Red de salud Canas Canchis Espinar 2025, (hasta la S.E. N°46)

Neumonia Adultos mayores por Distritos



Fuente: Sistema de vigilancia epidemiológica SCCE

# Episodio de Neumonías y defunciones en adultos mayores de 60 años Red de salud Canas Canchis Espinar 2021-2025 (hasta la S.E. N°46)

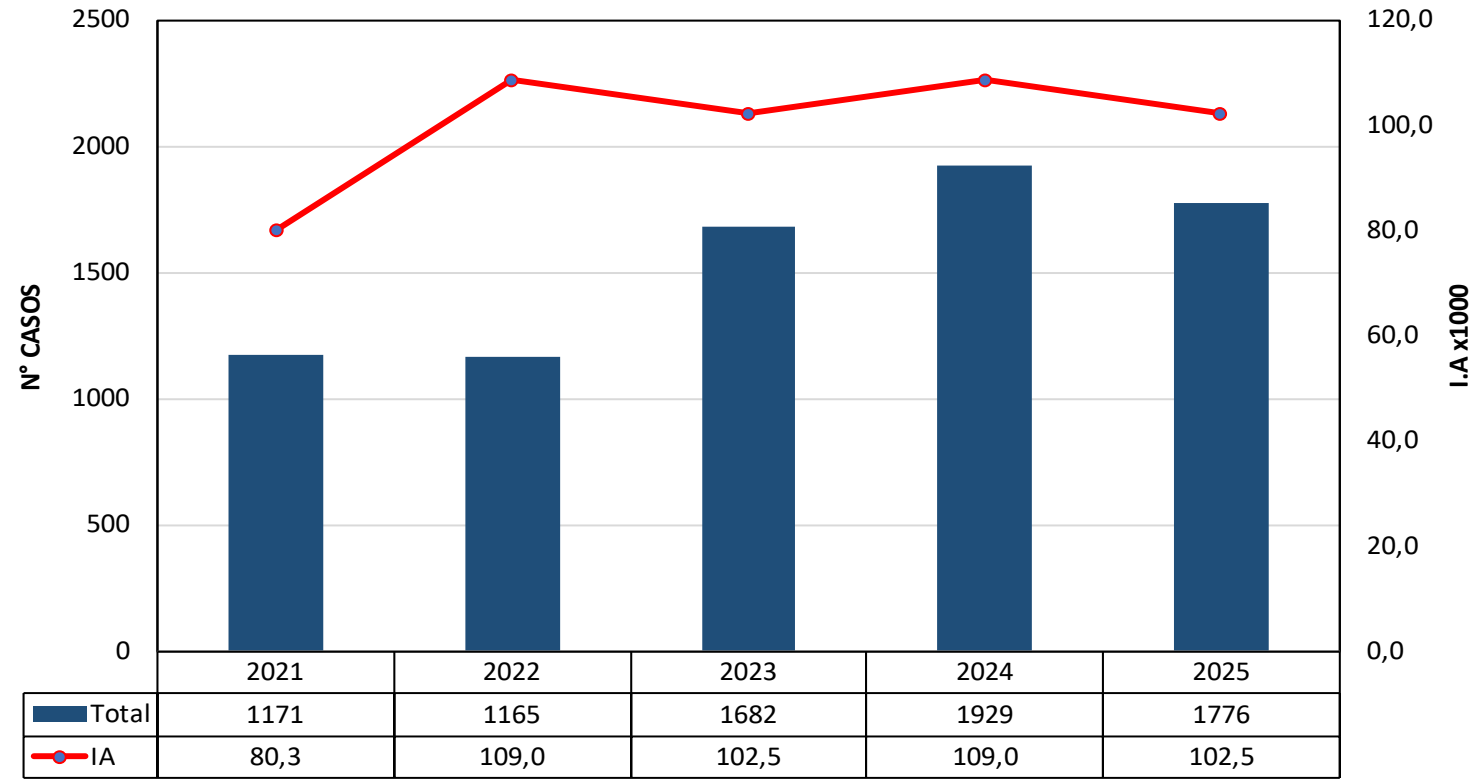


Fuente: Sistema de vigilancia epidemiológica SCCE

# ENFERMEDADES DIARRÉICAS AGUDAS (EDAS)

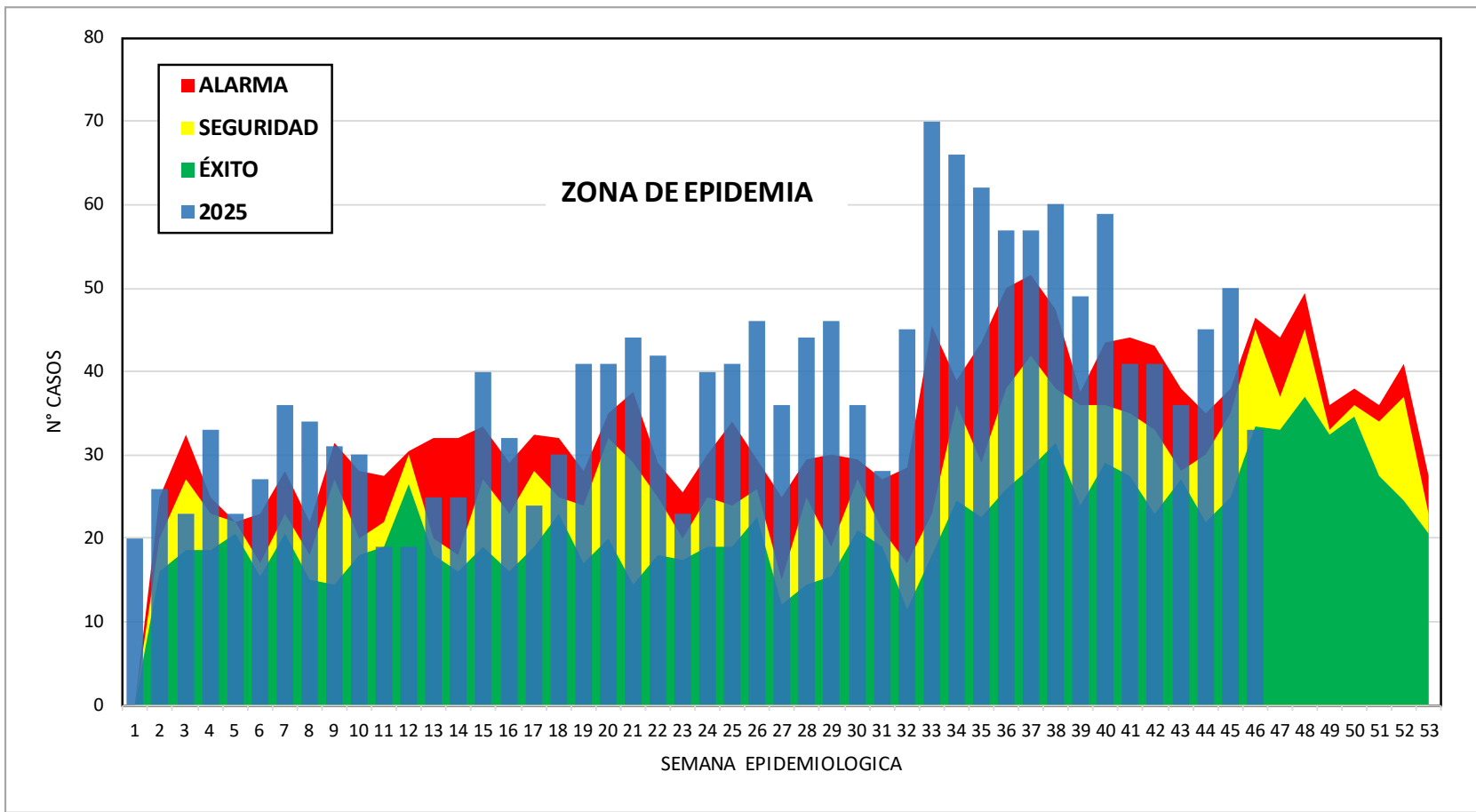


# **Incidencia acumulada de episodios de enfermedades diarreicas agudas en menores de 5 años - Red de Salud Canas Canchis Espinar, 2021-2025 (hasta la S.E. N°46)**



Fuente: Sistema de vigilancia epidemiológica SCCE

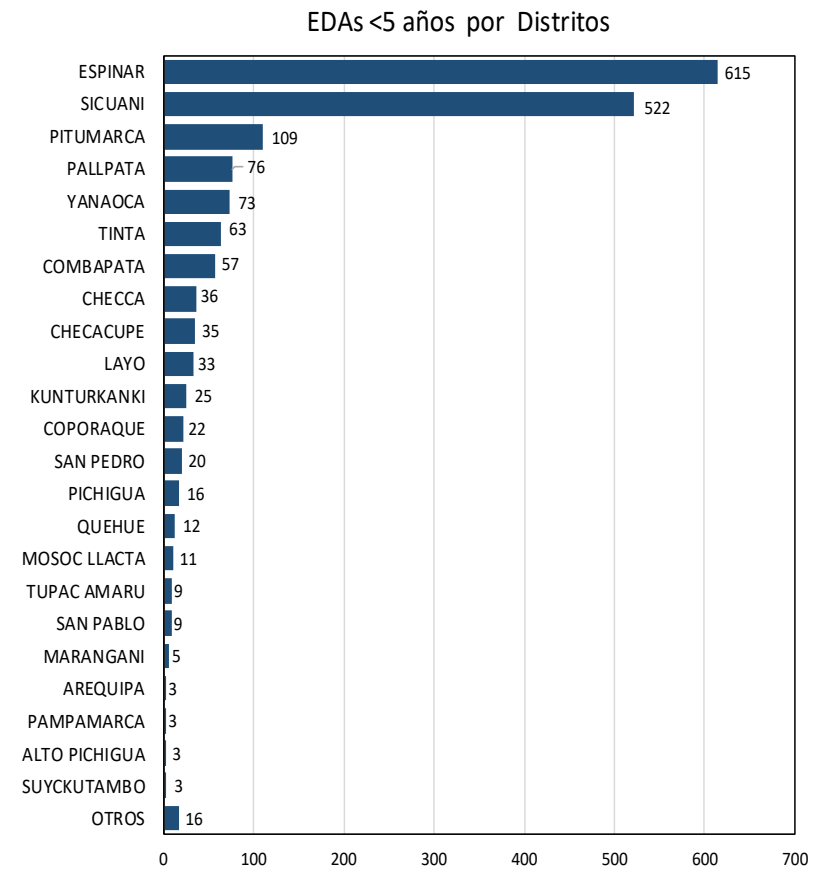
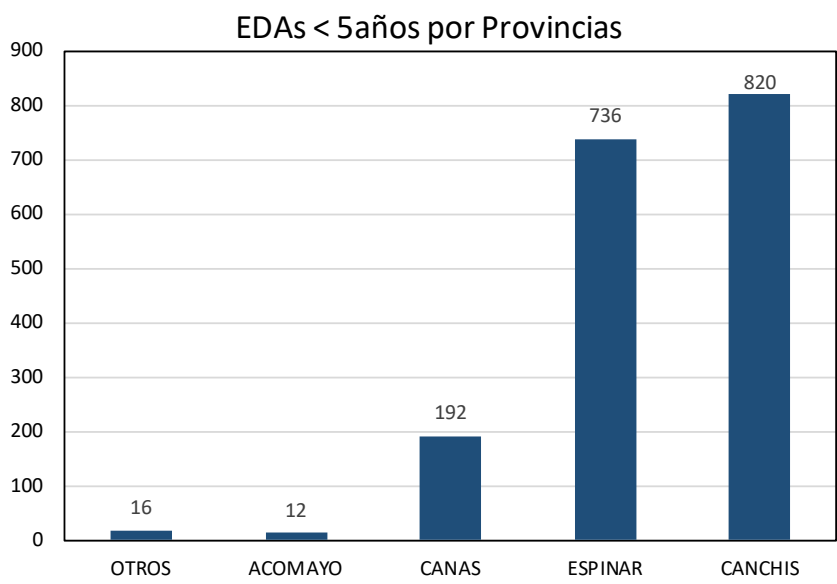
# Canal endémico de episodios en EDAS en menores de 5 años - Red de Salud Canas Canchis Espinar 2025, (hasta la S.E. N°46)



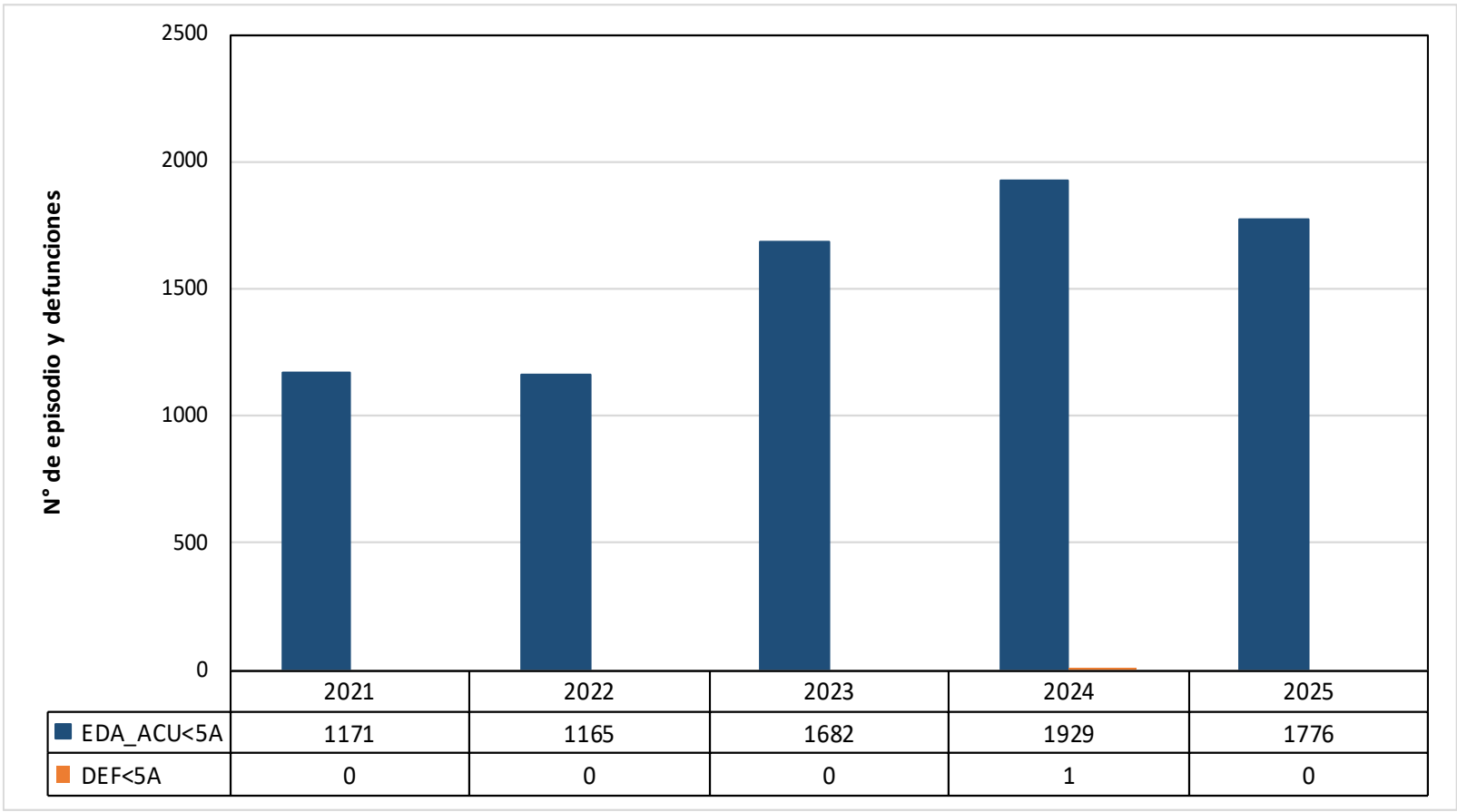
Fuente: Sistema de vigilancia epidemiológica SCCE



# Episodio de EDAS en menores de 5 años por Provincias y Distritos Red de Salud Canas Canchis Espinar 2025, (hasta la S.E. N°46)



# Defunciones por EDAS en menores de 5 años Red de Salud Canas Canchis Espinar 2021-2025, (hasta la S.E. N°46)



Fuente: Sistema de vigilancia epidemiológica SCCE

# **PERINATALES**

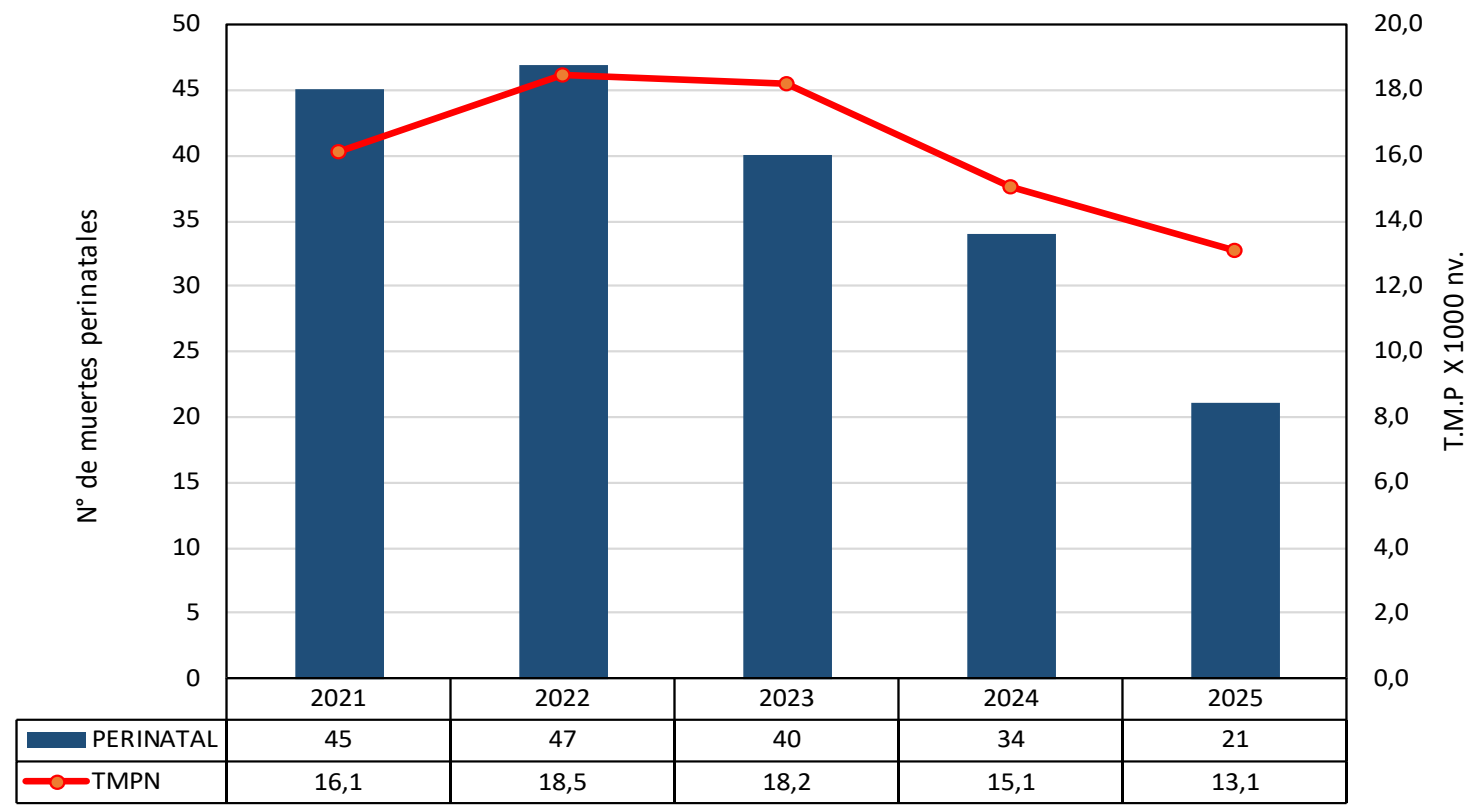
## **RED DE SALUD CANAS CANCHIS ESPINAR**



## Número de muertes perinatales según peso, edad al fallecer - Red de Salud Canas Canchis Espinar 2025, (hasta la S.E. N°46)

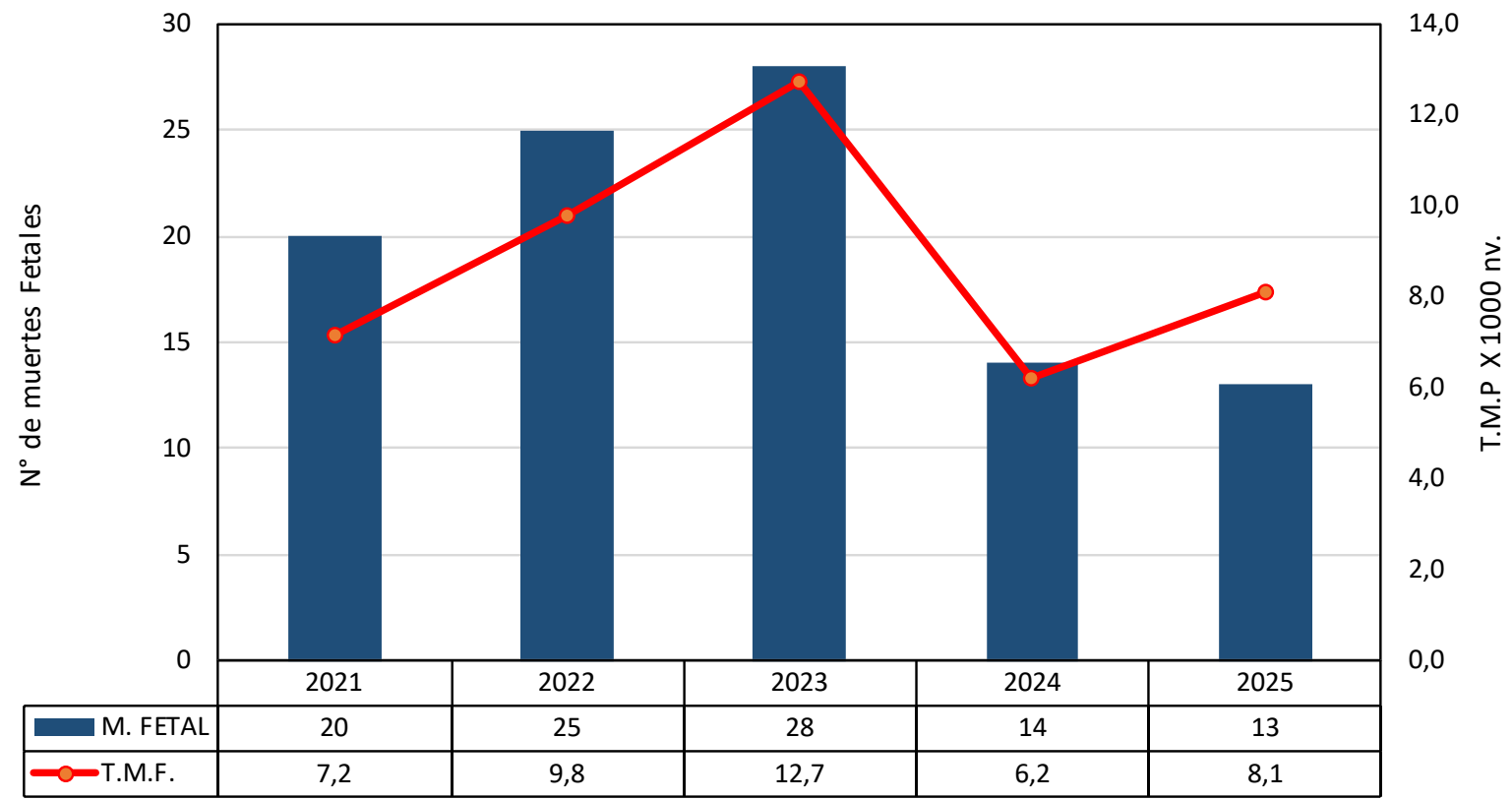
PESO	OBITO FETAL		TIEMPO DE VIDA RN			TOTAL
	ANTEPARTO	INTRAPARTO	<24HORAS	1-7 DIAS	8-28 DIAS	
MBPN (500-1499)	4	0	2	2	1	9
	0,0	0,0	0,0	0,0	0,0	42,9
BPN (1500-2499)	3	0	1	1	0	5
	0,0	0,0	0,0	0,0	0,0	23,8
PN (>2500)	5	1	0	0	1	7
	0,0	0,0	0,0	0,0	0,0	33,3
TOTAL	12	1	3	3	2	21
	57,1	4,8	14,3	14,3	9,5	100,0

# Tasa de mortalidad perinatal y numero de muertes perinatales Red de Salud Canas Canchis Espinar 2021-2025\*



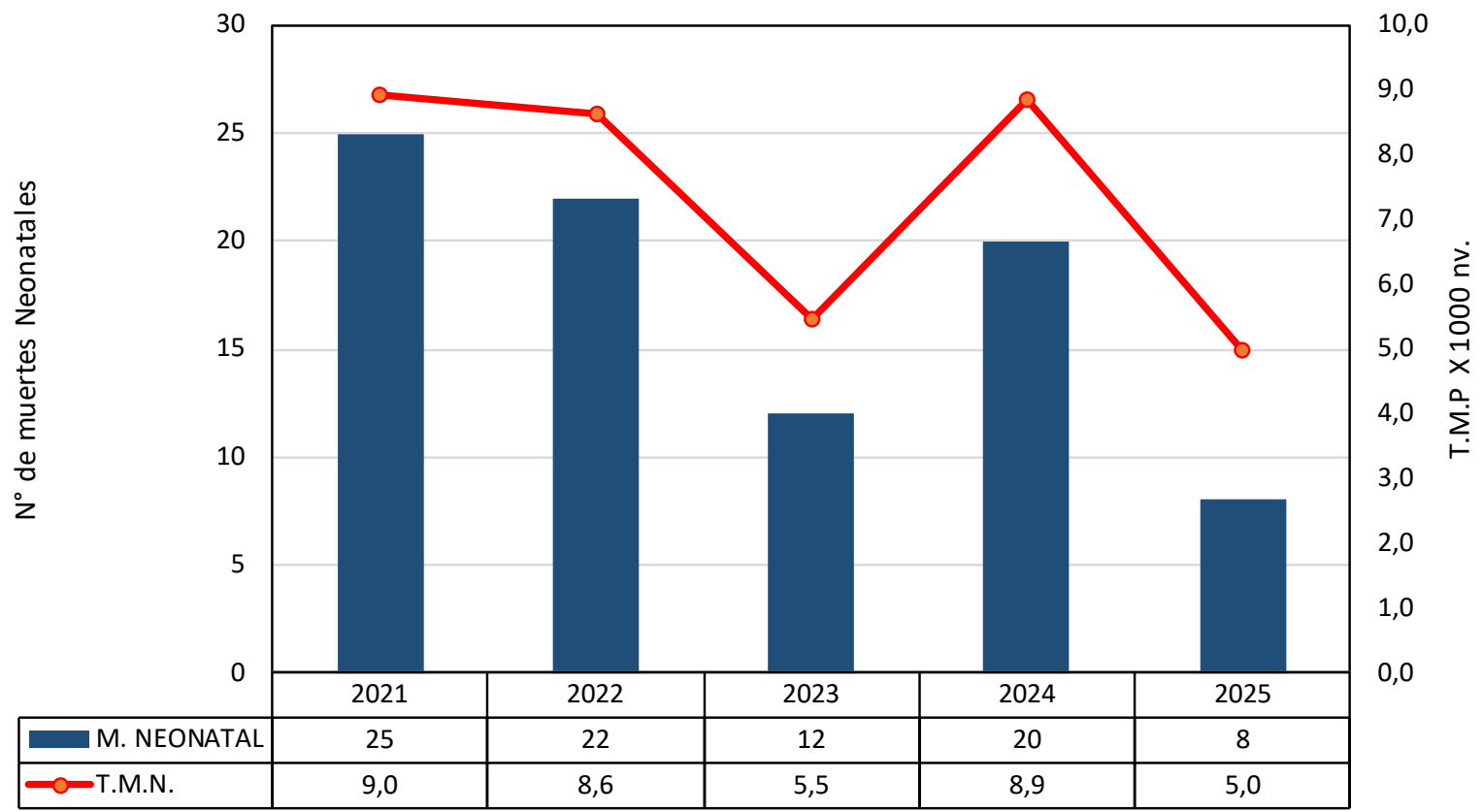
\*Actualización hasta la S.E N.º 46-2025

# Tasa de mortalidad perinatal y numero de muertes fetales Red de Salud Canas Canchis Espinar 2021-2025\*



\*Actualización hasta la S.E N.º 46-2025

# Tasa de mortalidad perinatal y numero de muertes neonatales Red de Salud Canas Canchis Espinar 2021-2025\*



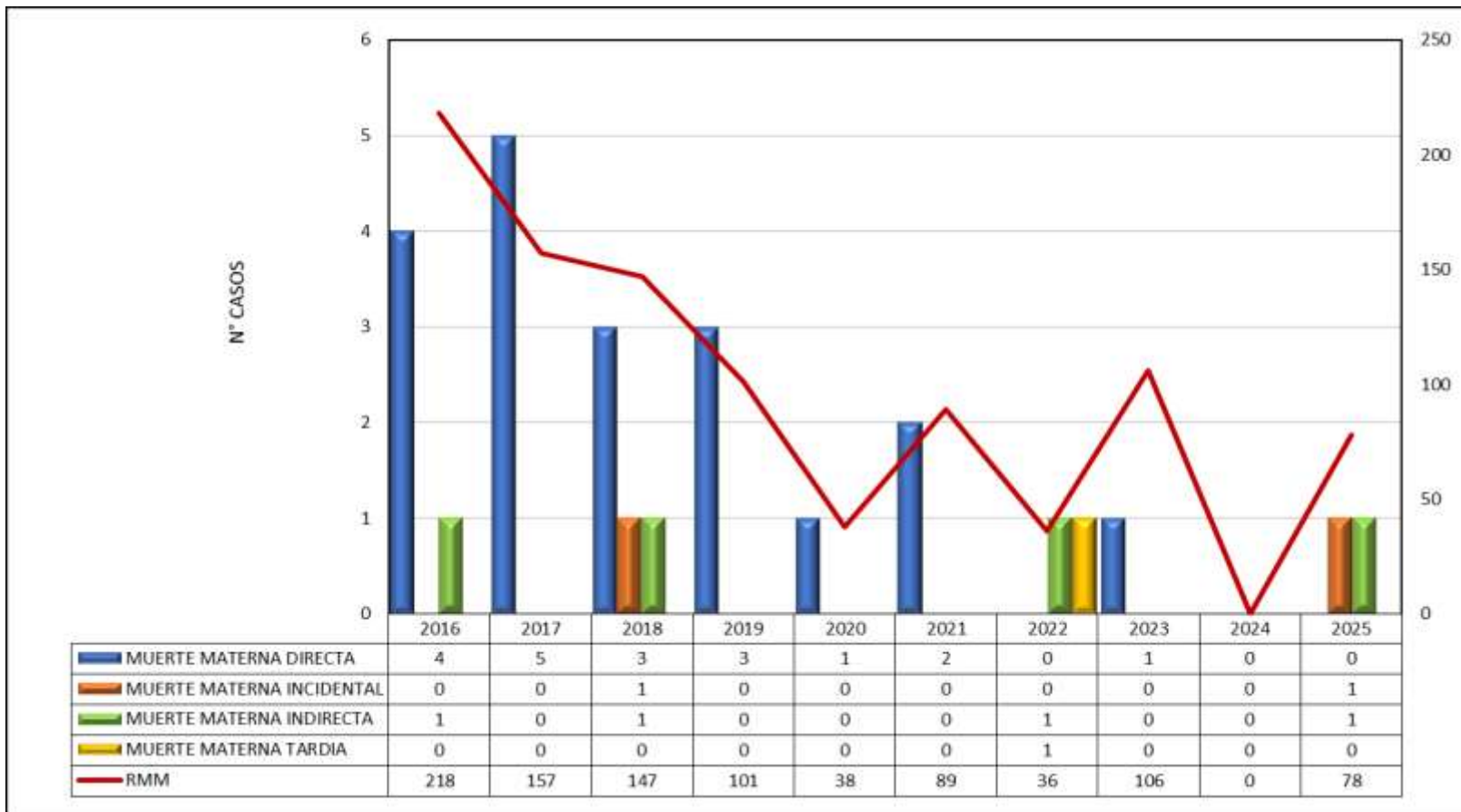
\*Actualización hasta la S.E N.º 46-2025

# **MUERTE MATERNA**

## **RED DE SALUD CANAS CANCHIS ESPINAR**



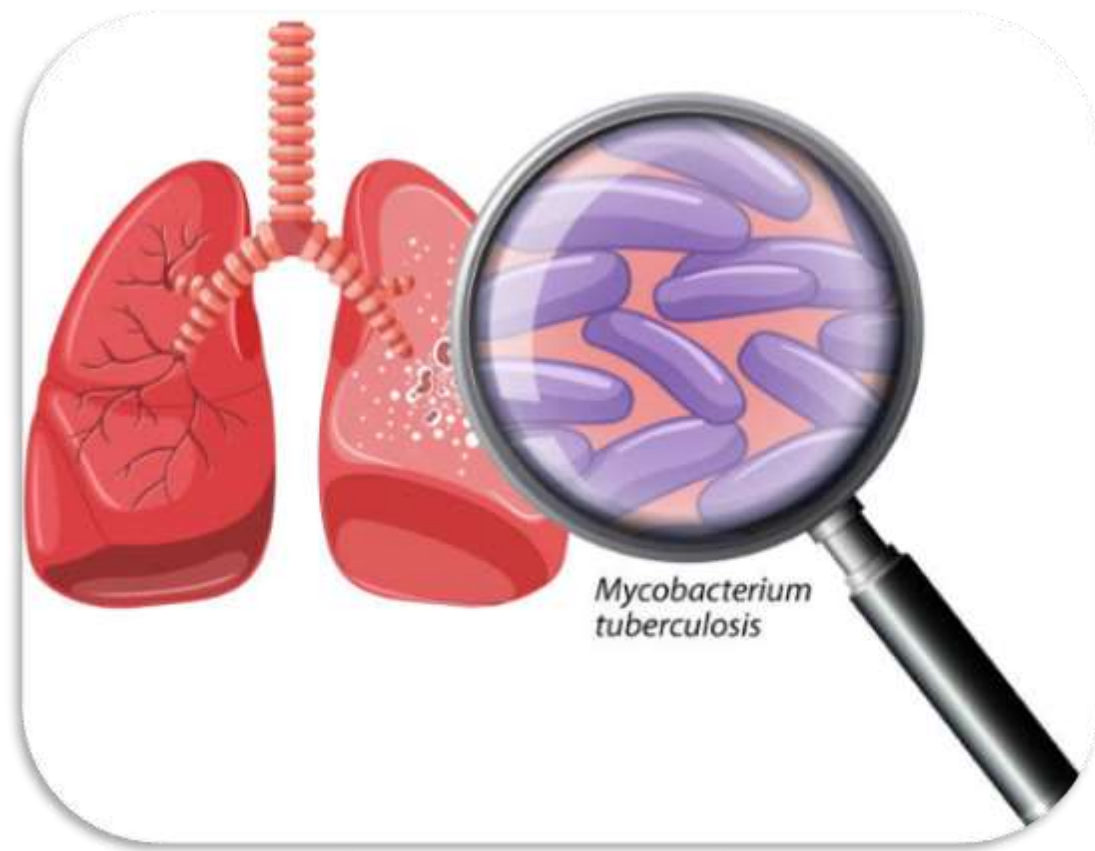
## Razón de Mortalidad Materna y Número de Muertes Maternas, Red de Salud Canchas Espinar, 2021 - 2025



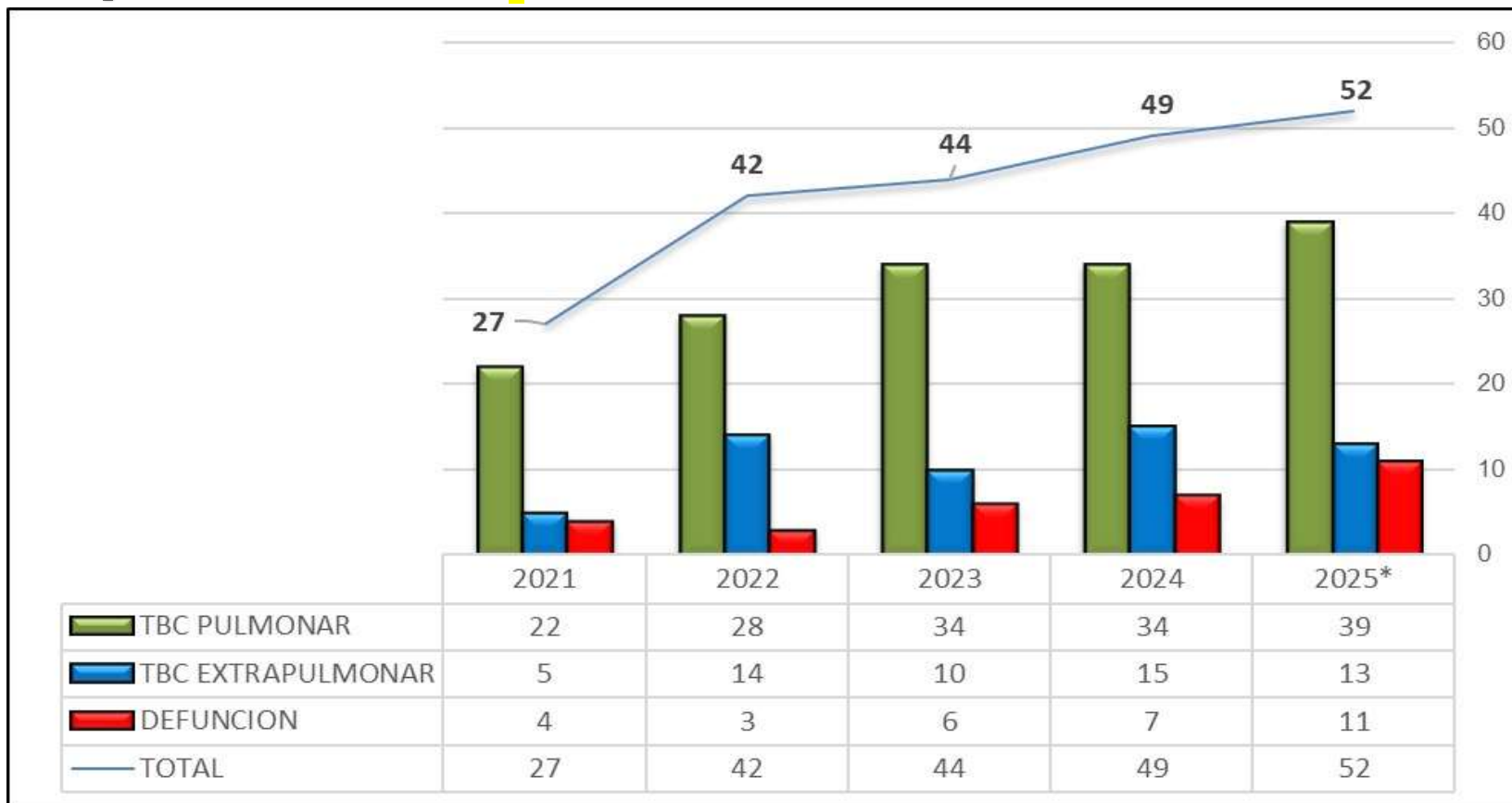
\*Actualización hasta la S.E N.º 46-2025

# **CASOS DE TBC**

## **RED DE SALUD CANAS CANCHIS ESPINAR**



# Casos de Tuberculosis notificados por Red de Salud Canas Canchis Espinar 2021-2025\*



\*Actualización hasta la S.E N.º 45-2025

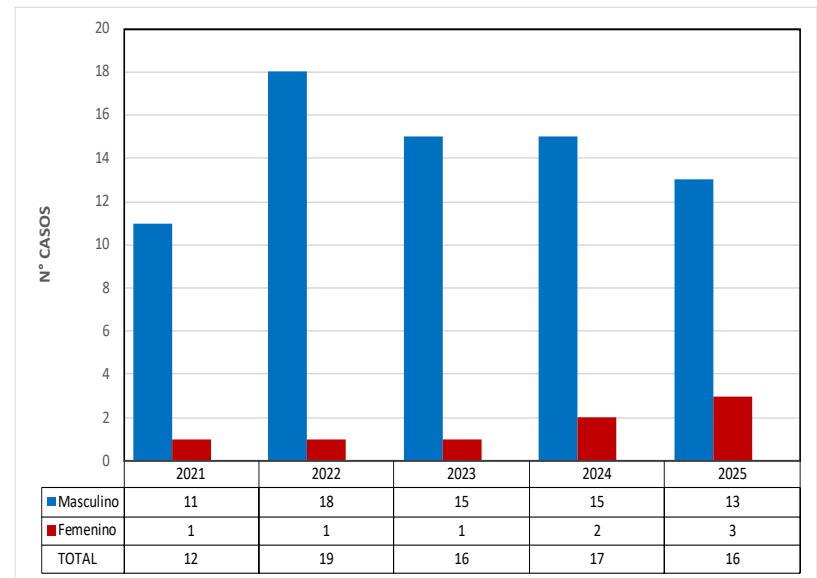
# **VIH**

# **RED DE SALUD CANAS CANCHIS ESPINAR**



# Casos de VIH-sida notificados por los diferentes establecimientos y según sexo - Red de salud Canas Canchis Espinar 2021-2025\*

ESTABLECIMIENTO N°	distrito	2020	2021	2022	2023	2024	2025
CS. EL DESCANSO	KUNTURKANKI	1			1		
CS. PAMPA PHALLA	ESPINAR						1
	MARANGANI						1
	PALLPATA						1
	SICUANI					2	4
CS. TINTA	TINTA	2					
	INAMBARI						1
HOSPITAL ADOLFO GU	ESPINAR			1	1		
	MARANGANI			2	1		
	SICUANI	1		2	1	1	
	TINTA				1		
HOSPITAL ANTONIO L	CHECACUPE			1			
	SICUANI		1		1		
HOSPITAL ESPINAR	CONDOROMA					1	
	ESPINAR					1	1
HOSPITAL REGIONAL	CHECACUPE					2	1
	CHECCA	1		1			
	COMBAPATA			2	1		
	ESPINAR		1		1		
	KUNTURKANKI		2				
	LANGUI		1				
	MARANGANI			1		1	
	PITUMARCA			1			
	SAN PABLO		1				
	SICUANI	4	4	7	4	3	2
TINTA				1	2		
YANAOCA		1	1				
LAYO							1
HOSPITAL SICUANI	PARIÑAS					1	
	SICUANI		1		3	1	
	SAN PEDRO						1
PS. CHECTUYOC	MARANGANI					1	
PS. OCCOBAMBA (SIC)	MARANGANI					1	
PS. PALLPATA	PALLPATA	1					
CS. COMBAPATA	COMBAPATA						2
<b>TOTAL</b>		<b>10</b>	<b>12</b>	<b>19</b>	<b>16</b>	<b>17</b>	<b>16</b>



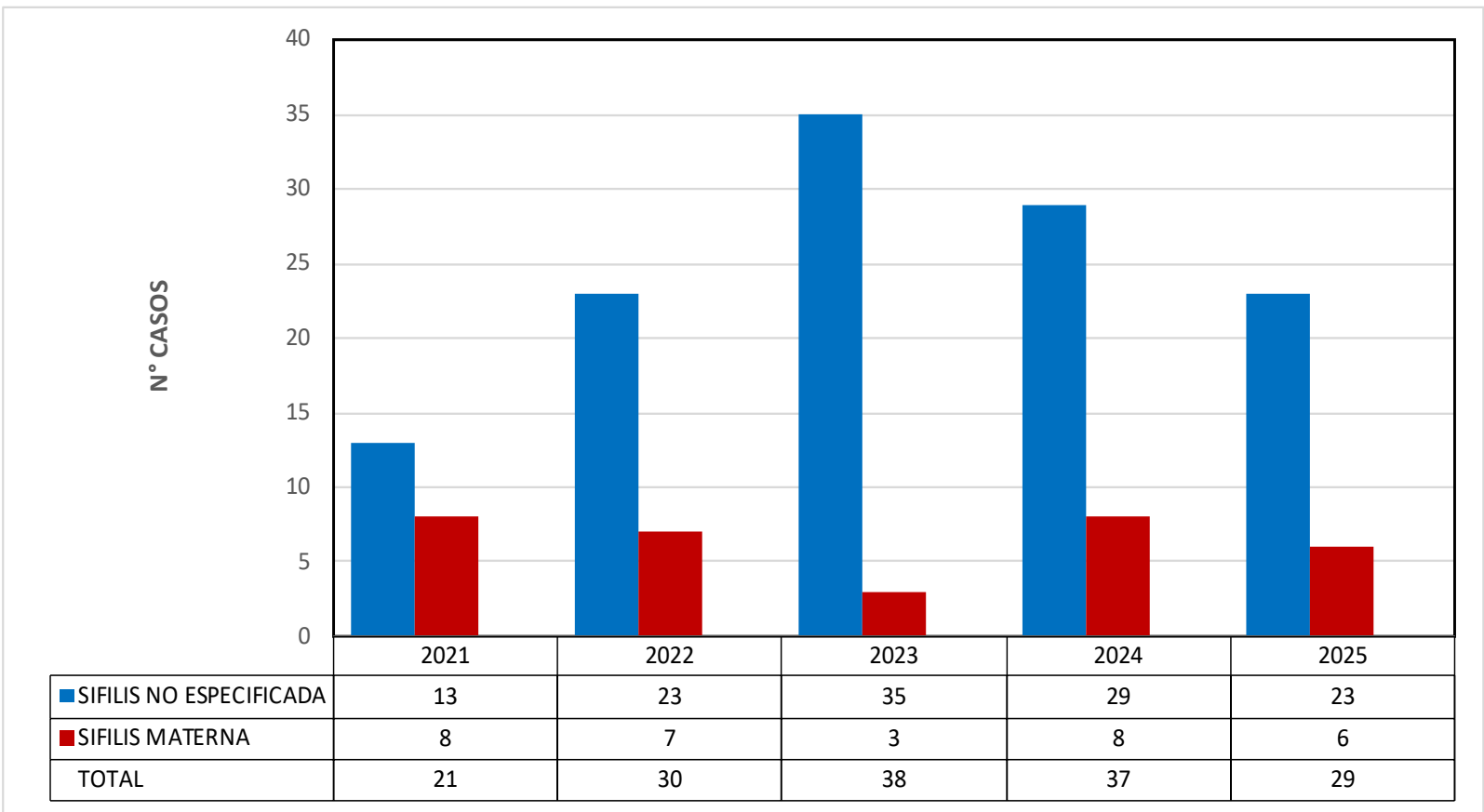
\*Actualización hasta la S.E N.º 45-2025

# SIFILIS

## RED DE SALUD CANAS CANCHIS ESPINAR



# Casos de sífilis materna y no especificada Red de salud Canas Canchis Espinar 2021-2025\*



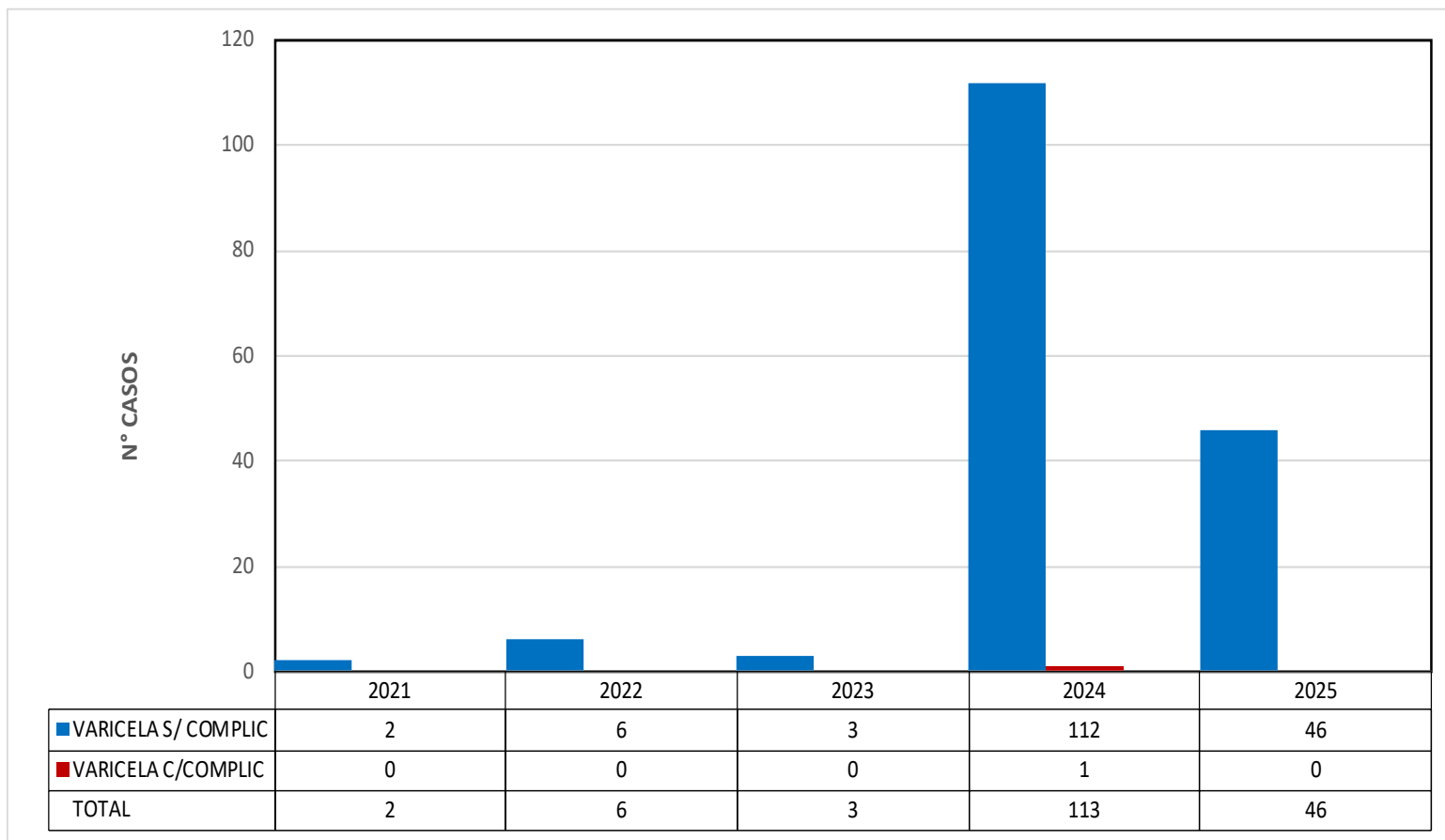
\*Actualización hasta la S.E N.º 46-2025

# **VARICELA**

## **RED DE SALUD CANAS CANCHIS ESPINAR**



# Casos notificados de varicela no complicada y varicela complicada Red de Salud Canas Canchis y Espinar 2021-2025 \*



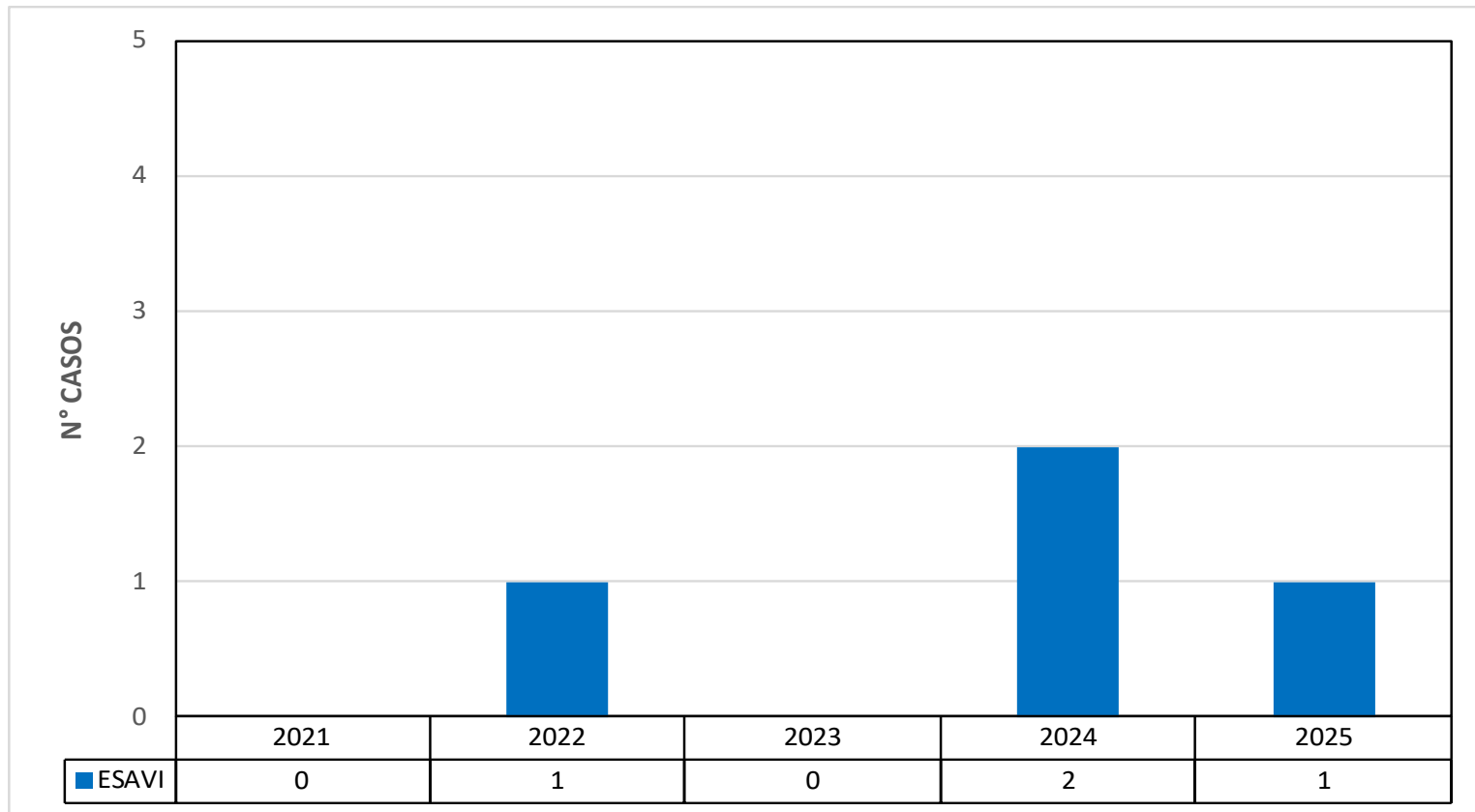
\*Actualización hasta la S.E N.º 46-2025

# **ESAVI**

## **RED DE SALUD CANAS CANCHIS ESPINAR**



# Casos notificados de ESAVI Red de Salud Canas Canchis Espinar 2021-2025\*



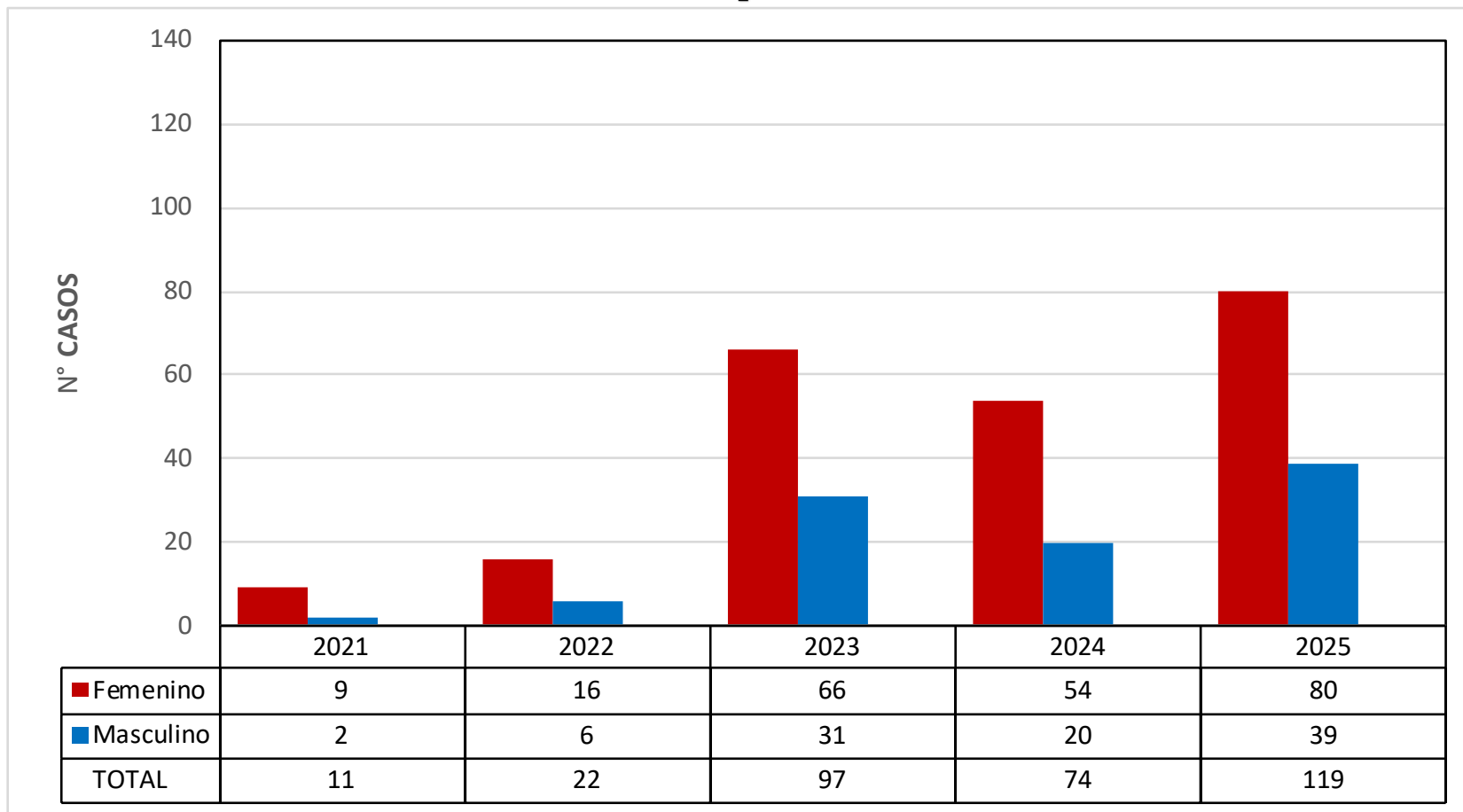
\*Actualización hasta la S.E N.º 46-2025

# DIABETES MELLITUS TIPO II

## RED DE SALUD CANAS CANCHIS ESPINAR



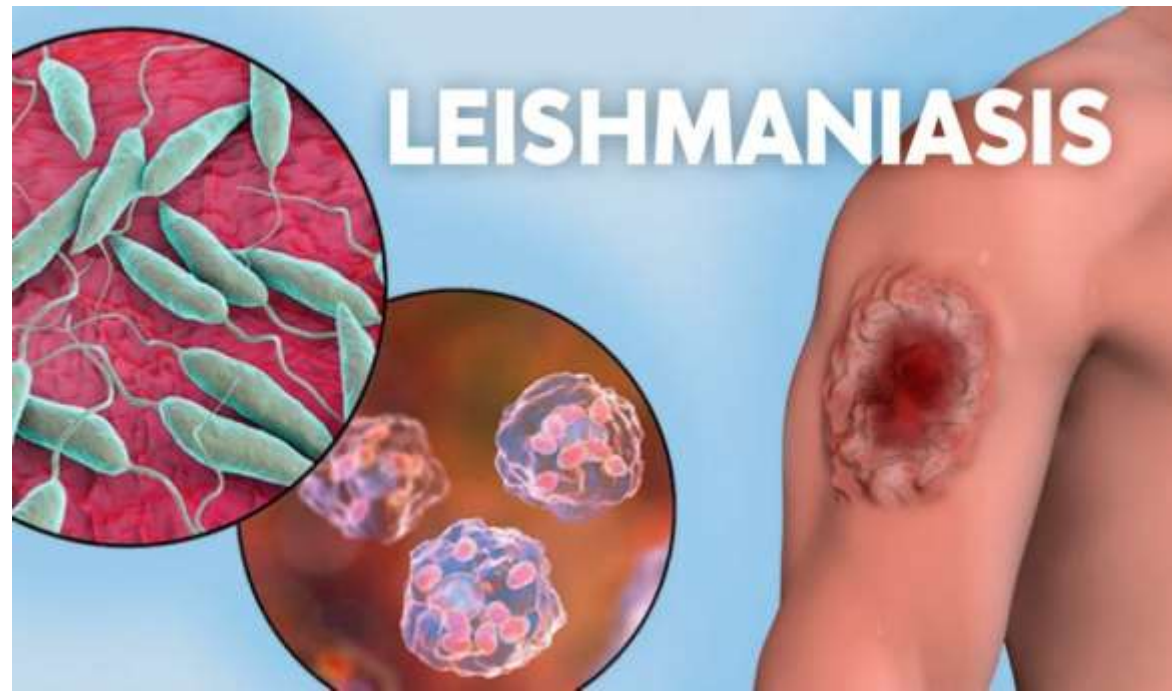
## Casos notificados de Diabetes Mellitus tipo II según sexo Red de Salud Canchas Espinar 2021-2025\*



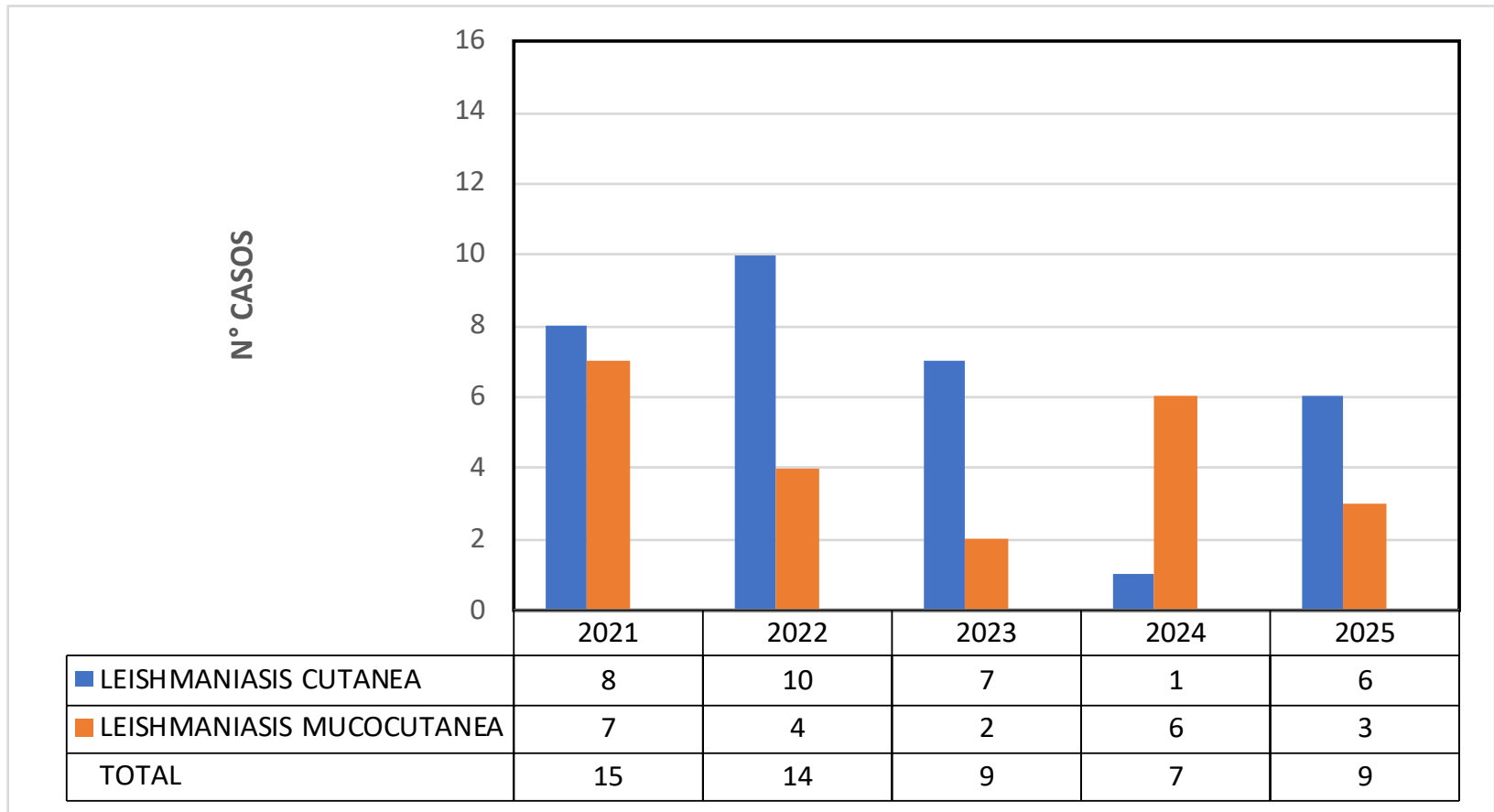
\*Actualización hasta la S.E N.º 46-2025

# **LEISHMANIAS CUTANEA – MUCOCUTANEA**

## **RED DE SALUD CANAS CANCHIS ESPINAR**



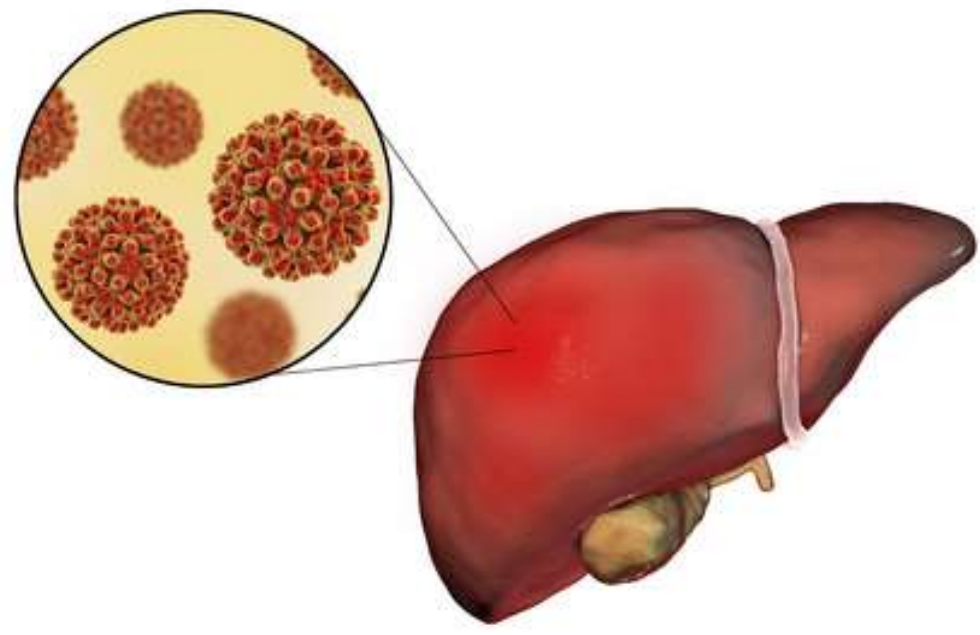
# Casos notificados de Leishmaniasis Cutánea y Mucocutánea Red de Salud Canas Canchis Espinar 2021-2025\*



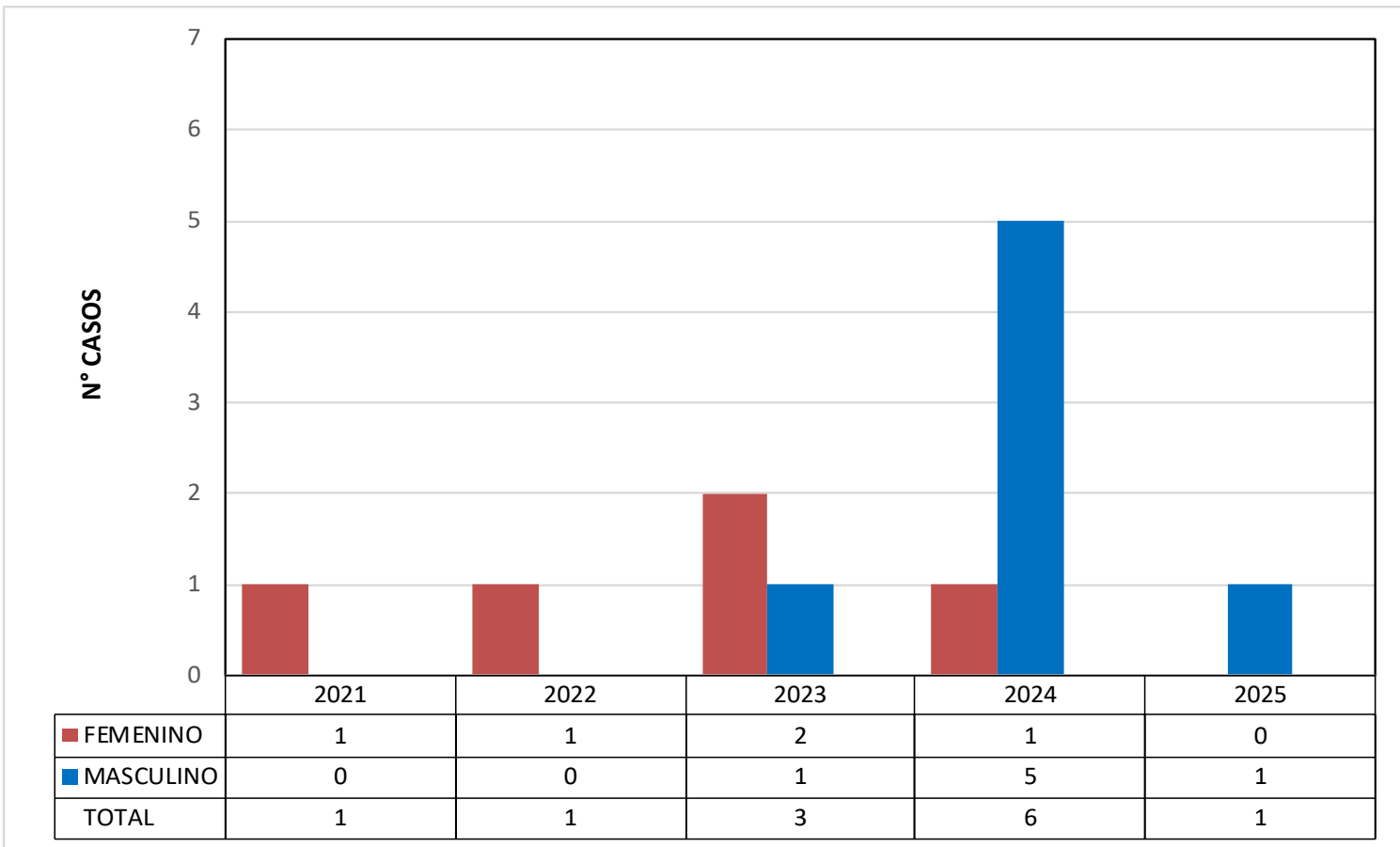
\*Actualización hasta la S.E N.º 46-2025

# **HEPATITIS B**

## **RED DE SALUD CANAS CANCHIS ESPINAR**



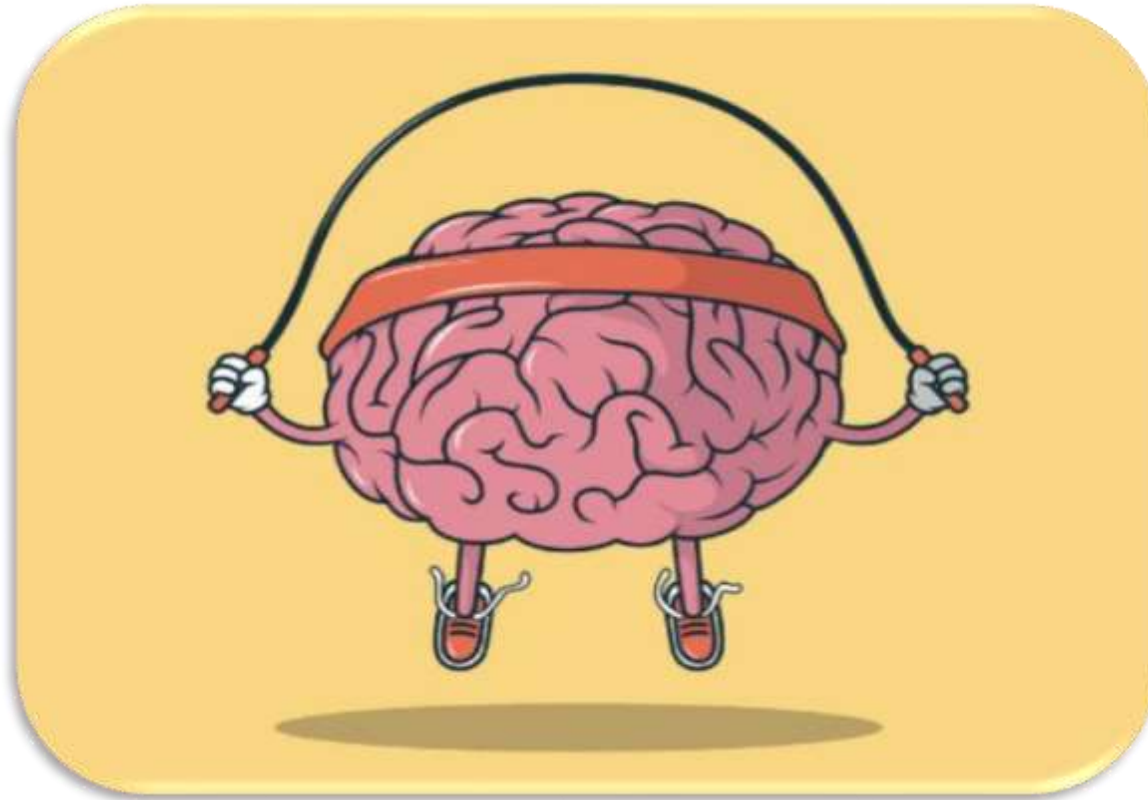
# Casos notificados de Hepatitis B según sexo, Red de Salud Canas Canchis Espinar 2021-2025\*



\*Actualización hasta la S.E N.º 46-2025

# **SALUD MENTAL**

## **RED DE SALUD CANAS CANCHIS ESPINAR**

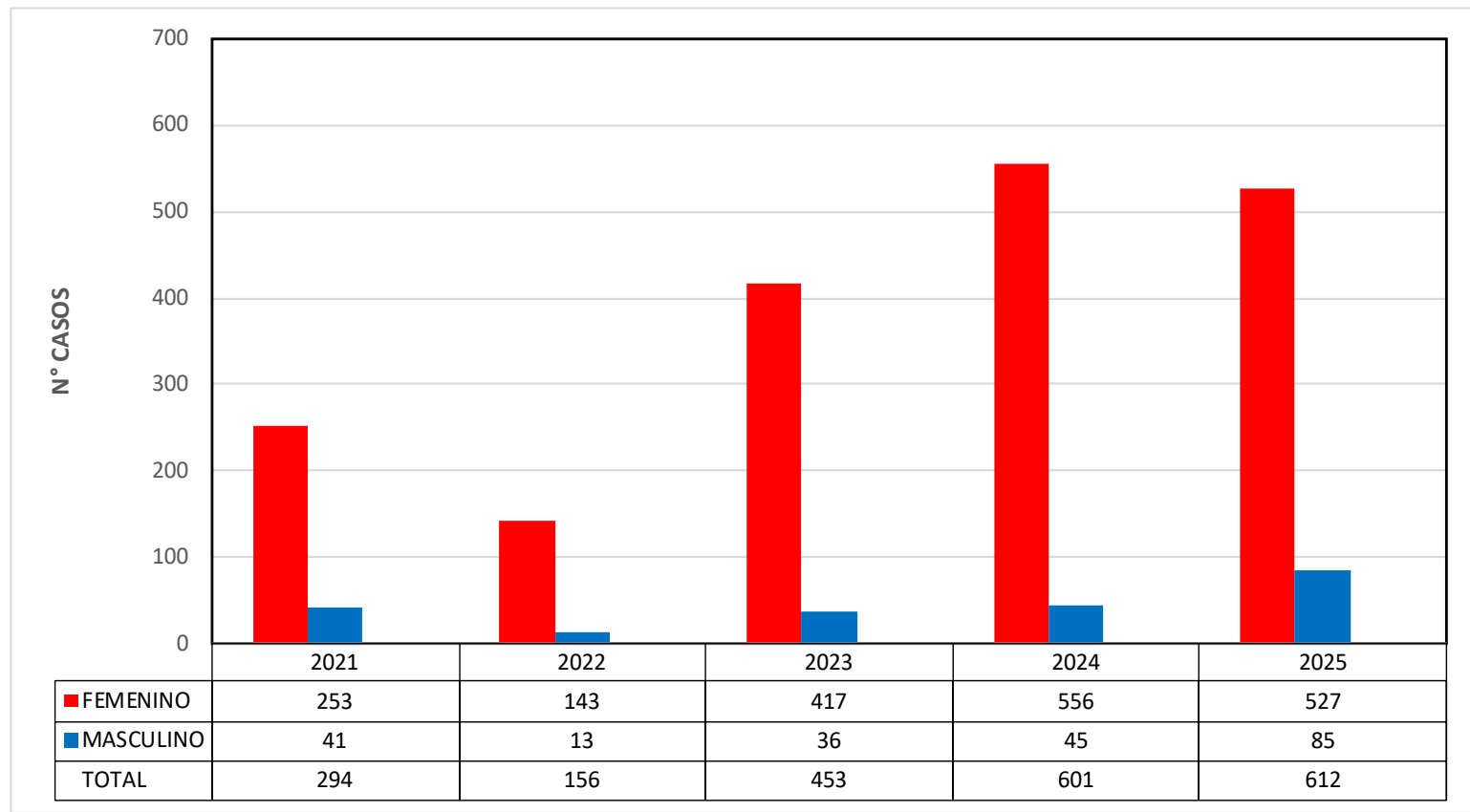


# **VIOLENCIA INTRA FAMILIAR (VIF)**

## **RED DE SALUD CANAS CANCHIS ESPINAR**



## Casos notificados de violencia intra familiar según sexo Red de Salud Canas Canchis Espinar 2021-2025\*



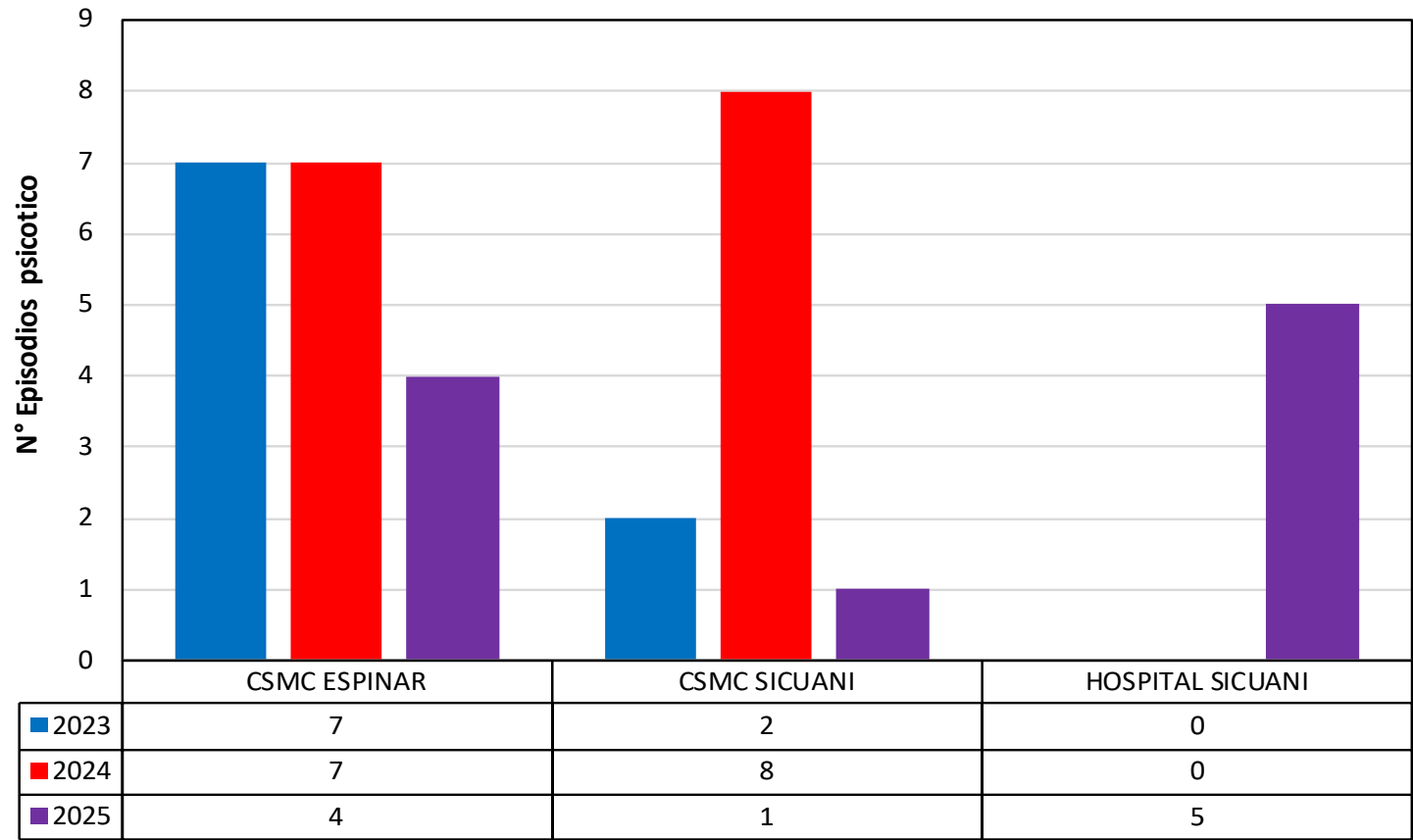
\*Actualización hasta la S.E N.º 46-2025

# **PRIMER EPISODIO PSICÓTICO**

## **RED DE SALUD CANAS CANCHIS ESPINAR**




# Casos de primeros episodios Psicóticos notificados por la Red de Salud Canchas Espinar 2023-2025\*



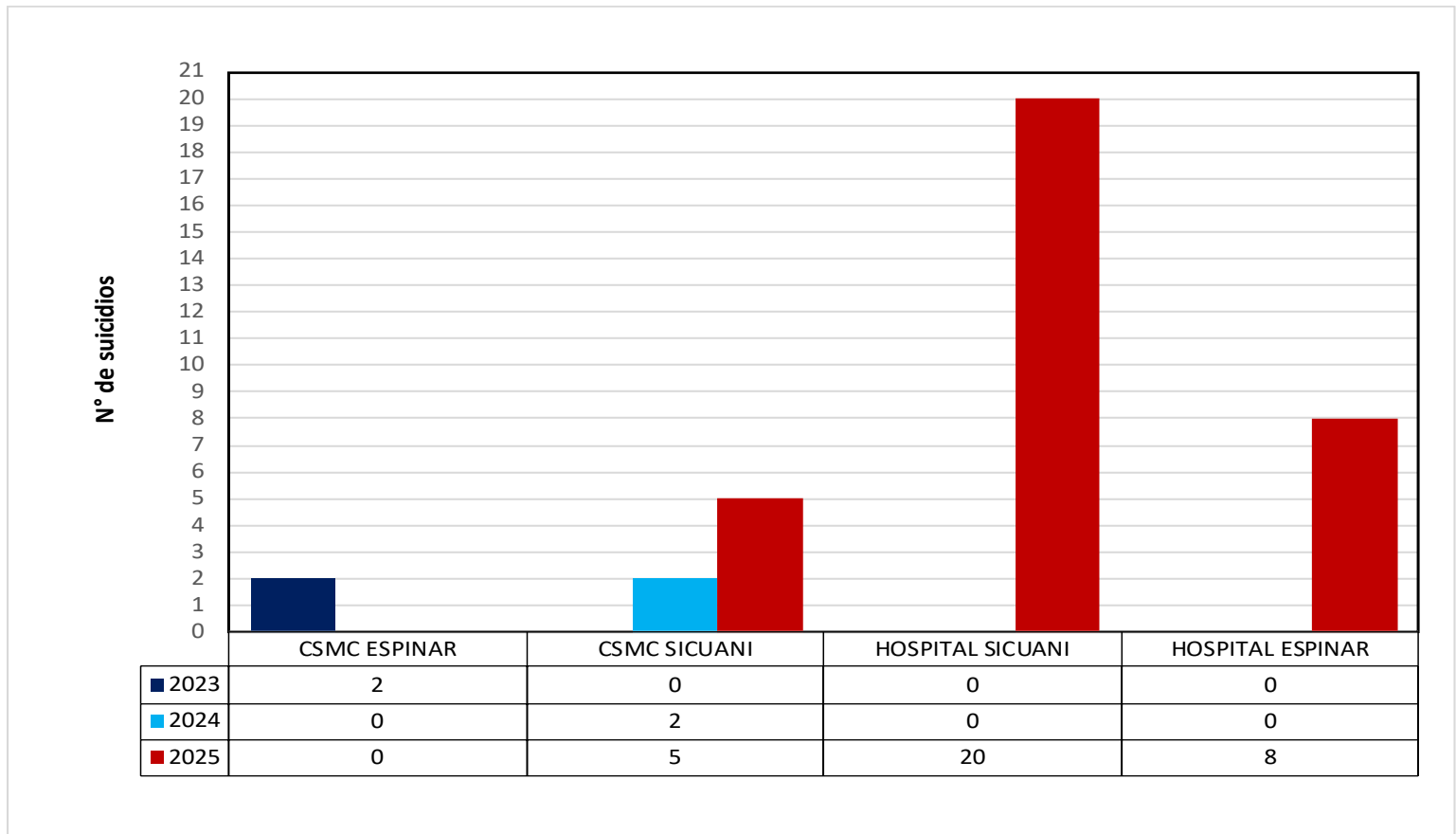
\*Actualización hasta la S.E N.º 46-2025

# **INTENTO DE SUICIDIO**

## **RED DE SALUD CANAS CANCHIS ESPINAR**



# casos de intento de suicidio notificados Red de Salud Canas Canchis Espinar 2023-2025\*

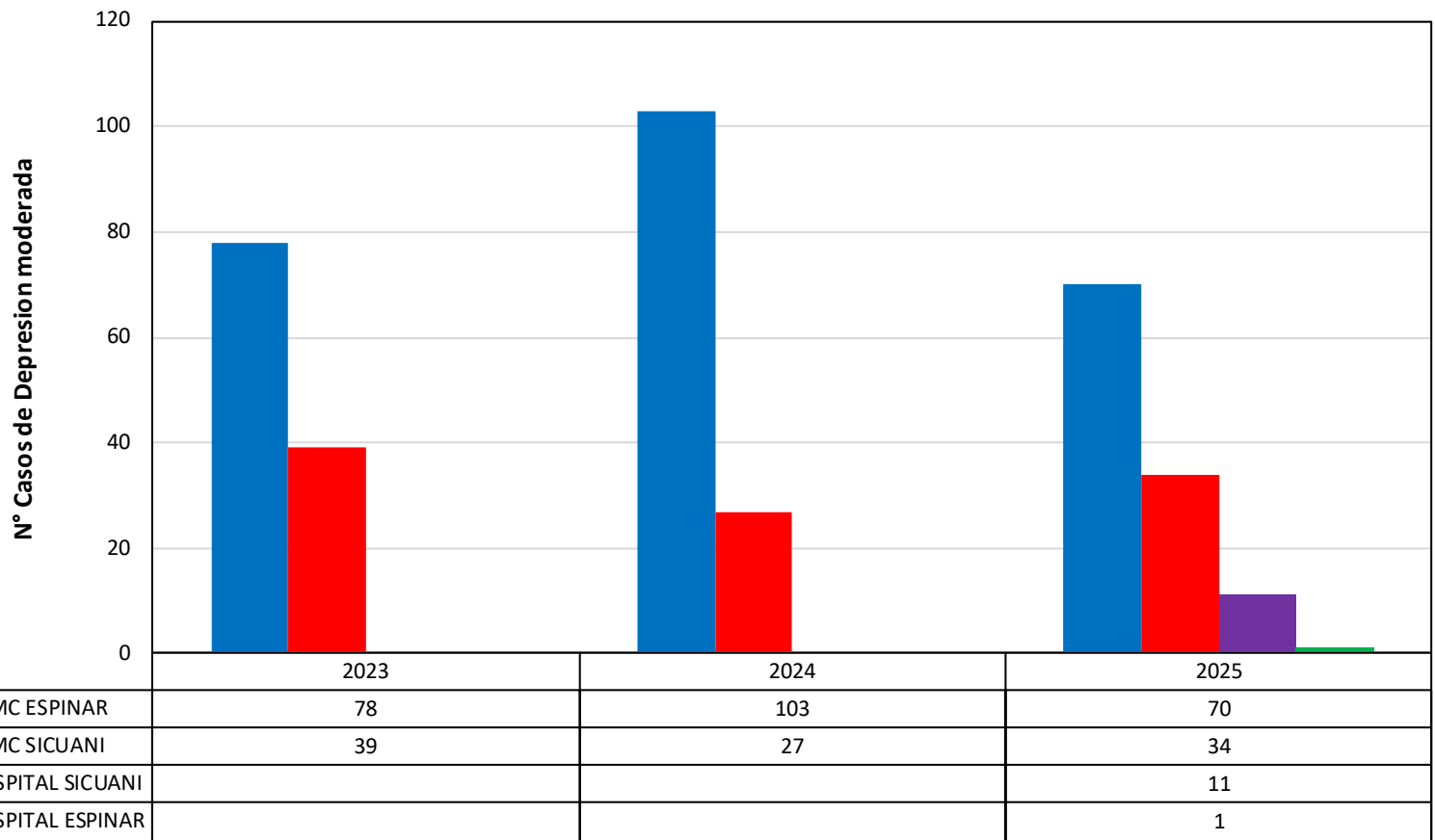


\*Actualización hasta la S.E N.º 46-2025

# DEPRESION MODERADO Y GRAVE RED DE SALUD CANAS CANCHIS ESPINAR



# Casos de Episodio Depresivo moderado - grave notificados - Red de Salud Canas Canchis Espinar 2023-2025\*



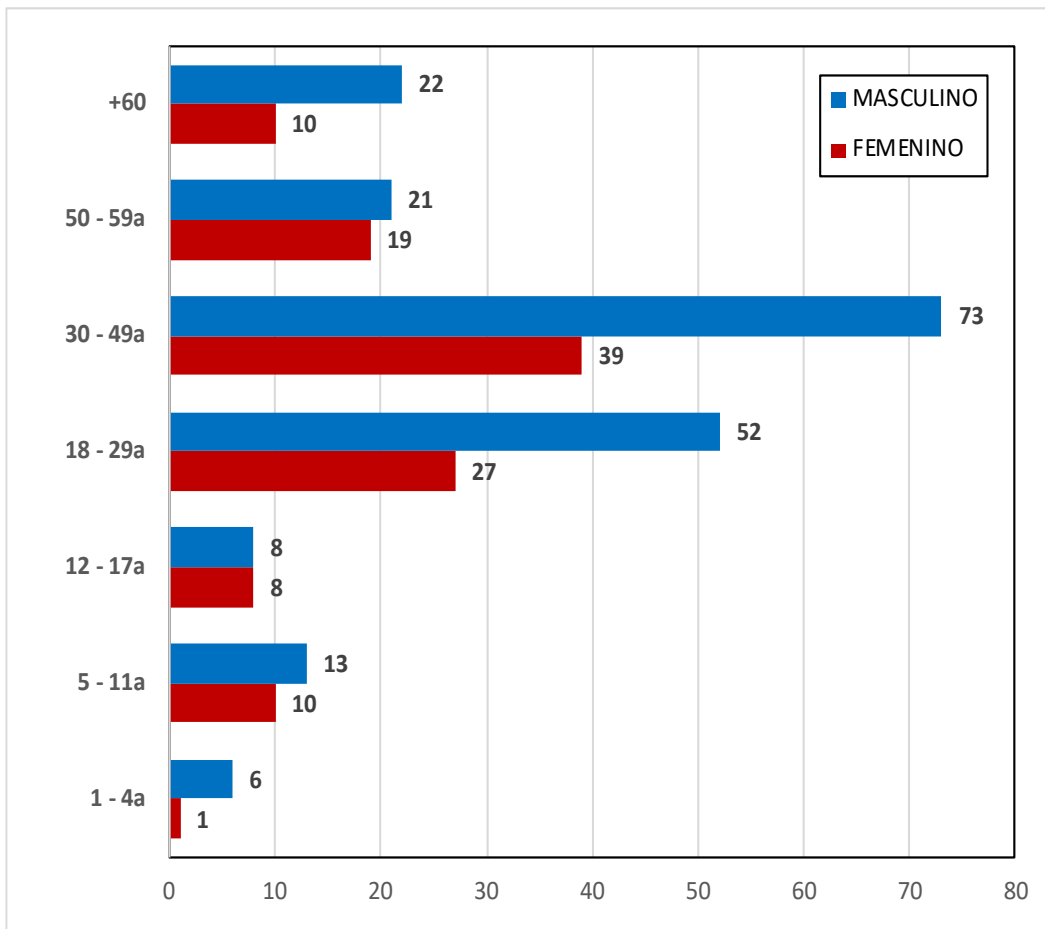
\*Actualización hasta la S.E N.º 46-2025

# ACCIDENTES DE TRANSITO

## RED DE SALUD CANAS CANCHIS ESPINAR



# Casos de accidentes de tránsito notificados por edad y sexo Red de Salud Canas Canchis Espinar 2025\*



EDAD	FEMENINO	MASCULINO	TOTAL
1 - 4a	1	6	7
5 - 11a	10	13	23
12 - 17a	8	8	16
18 - 29a	27	52	79
30 - 49a	39	73	112
50 - 59a	19	21	40
+60	10	22	32
<b>TOTAL</b>	<b>114</b>	<b>195</b>	<b>309</b>

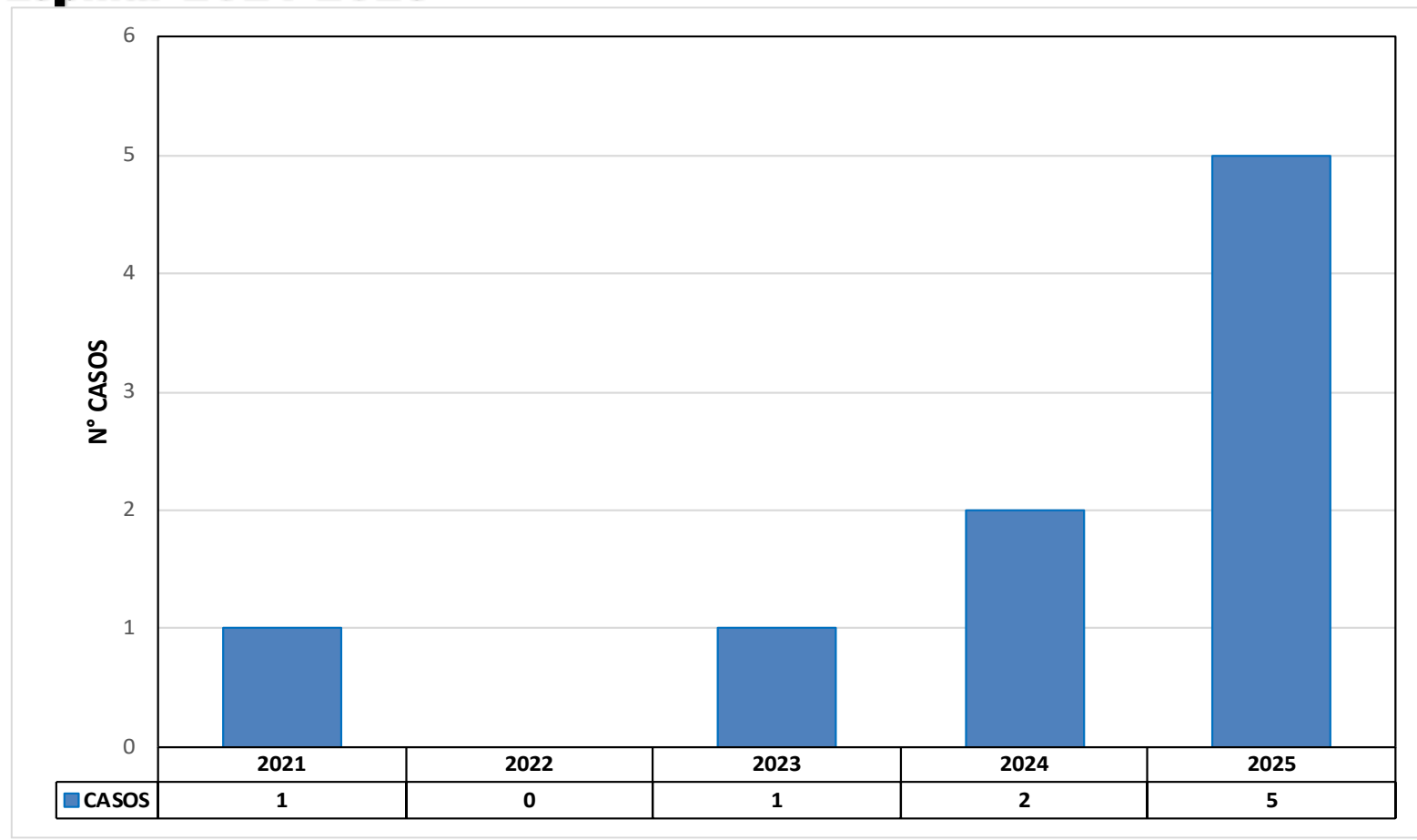
\*Actualización hasta la S.E N.º 46-2025

# **LOXOCELISMO**

## **RED DE SALUD CANAS CANCHIS ESPINAR**




# Casos de Loxocelismo notificados Red de Salud Canas Canchis Espinar 2021-2025\*



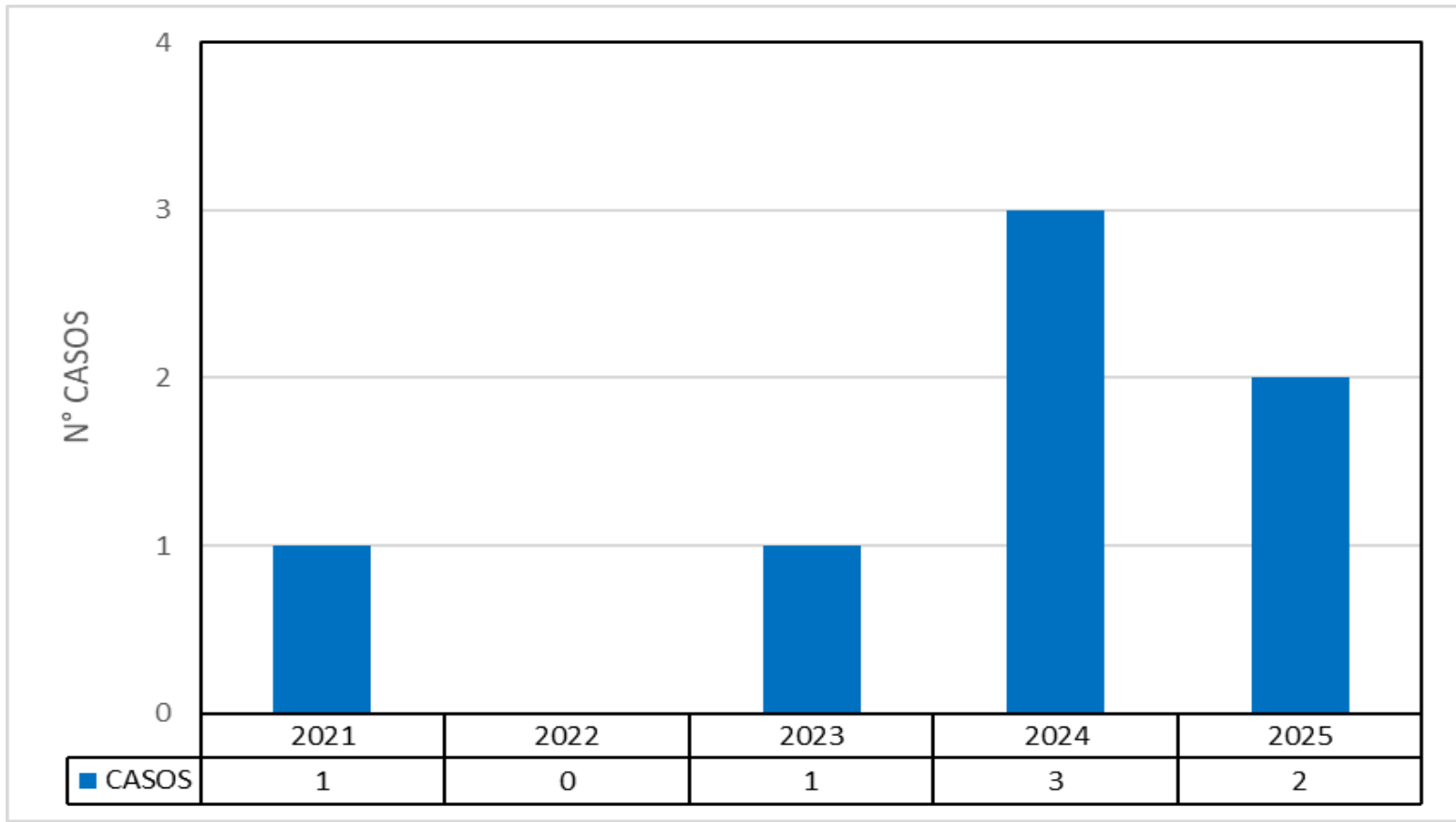
\*Actualización hasta la S.E N.º 46-2025

# ETAS

## RED DE SALUD CANAS CANCHIS ESPINAR



# Casos de ETAS notificados - Red de Salud Canas Canchis Espinar 2021-2025\*

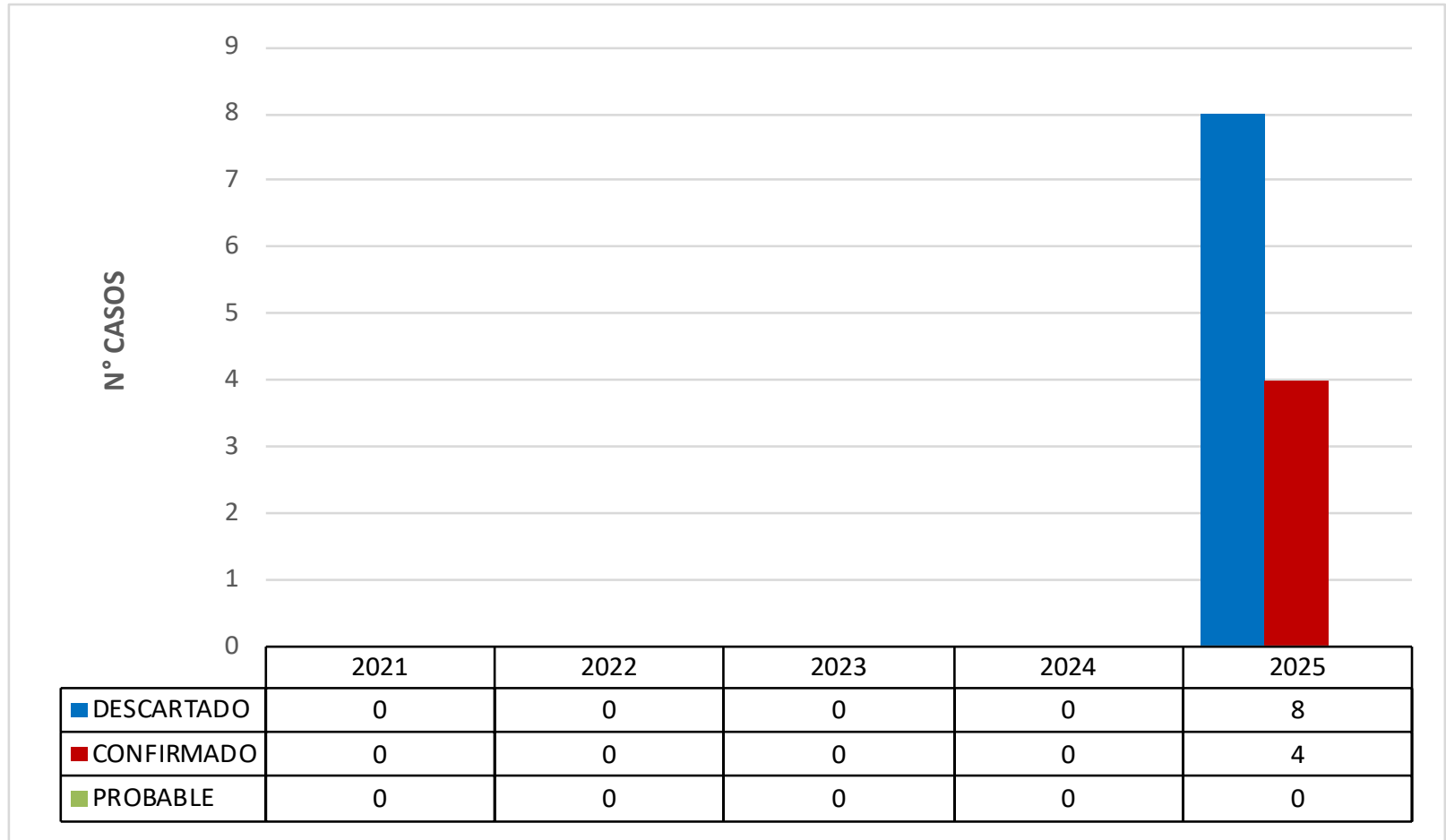


\*Actualización hasta la S.E N.º 46-2025

# **CASOS SOSPECHOSO DE TOS FERINA RED DE SALUD CANAS CANCHIS ESPINAR**



# Casos de tos ferina - Red de Salud Canas Canchis Espinar 2021-2025\*



\*Actualización hasta la S.E N.º 46 - 2025