

SALA SITUACIONAL

RED DE SALUD CANAS CANCHIS ESPINAR

HASTA LA S.E. 35 - 2025



INFECCIONES RESPIRATORIAS AGUDAS (IRAS) RED DE SALUD CANAS CANCHIS ESPINAR

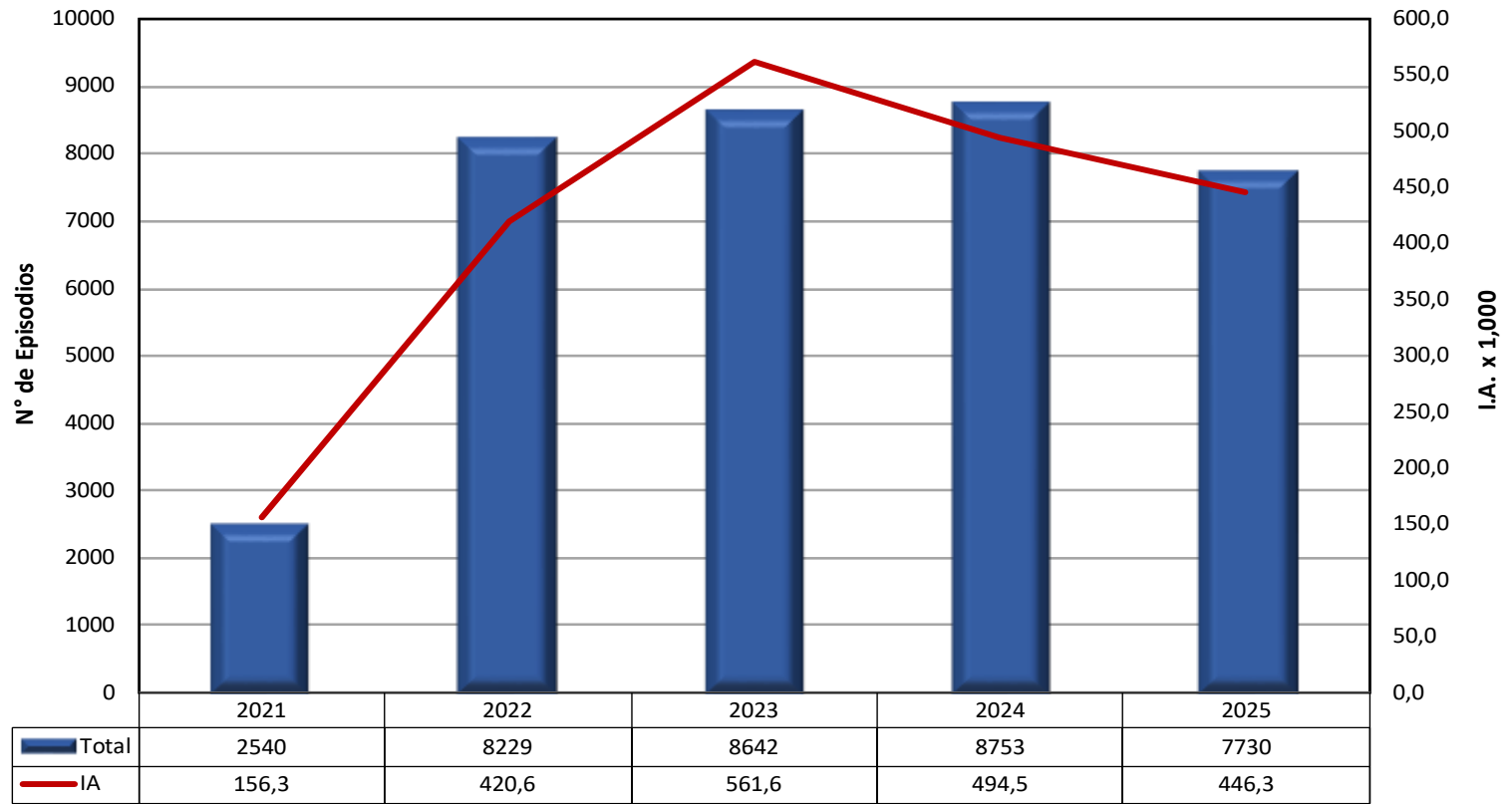


Situación epidemiológica de IRAs en menores de 5 años Red de Salud Canchas Canchis Espinar 2025, (hasta la S.E. N°35)

MICROREDES	ESTABLECIMIENTO	1	2	3	4	5	6	7	8	9	10	11	12	13	14	15	16	17	18	19	20	21	22	23	24	25	26	27	28	29	30	31	32	33	34	35	TOTAL	
COMBAPATA	CS. COMBAPATA	2	3	1	2	1	3	3	2	4	6	5	10	7	1	7	7	2	7	3	4	6	8	1	5	3	8	10	2	4	3	12	14	4	4	2	166	
	CS. TINTA	2	3	4		5	4	4	7	2	6	6	7	10	7	10	12	11	3	5	8	3	2	6	3	8	11	8	10	9	5	4	7	7	4	6	209	
	PS. MOSOCLACTA	1									2										2	2			2	3	1	2		2	1	2				26		
	PS. PITUMARCA	6	4	8	4	1	4	5	6	5	4	13	6	6	2	4	8	2	7	8	6	5	7	9	5	10	10	10	28	20	6	6	8	11	12	9	265	
DESCANSO	CS. EL DESCANSO	4	3	3	5	2	3	2	6	1	3	3	11	15	6	6	11	7	9	12	8	4	7	12	8	11	14	10	5	13	9	15	9	6	8	10	261	
	PS. CHECCA	1	5	4	1	3	2	1	5	2	3	7	4	3	3	4	3	3	7	1	4	1	6	4	6	2	4	4	3	4	4	8	6	9	6	6	139	
	PS. CHITIBAMBA	1	2		2					1		1		2	1	1									1		1	1		3	2	1	3	1	1		27	
PAMPA PHALLA	CS. PAMPA PHALLA	16	12	7	5	4	8	4	4	3	7	5	10	7	7	16	7	8	8	16	13	11	11	8	10	25	17	17	10	18	10	14	16	11	6	5	356	
	PS. LA FLORIDA	5	5	4		5	2	6	6	2	3	3	5	4	4	7	3	5	3	5	3	4	5	4	3	5	7	5	7	5	1	5	2	1	1	5	140	
	PS. PHINAYA	1	1																				1				4	1	1			1	1	1	1	1	14	
	PS. QUEHUAR	2	2	1	2	1	1	2	1		2		2	3	4	3	2	3	3		3	1	3		2	4	3	1	1	1	1	1	2	1	1	58		
	PS. SAN PABLO			1		1		3	1	1	1		1	2				1	3		2	1	3	2	2		1	4		1	1	5	4	1	1	3	46	
	PS. SAN PEDRO	2		1	1	1	1	4		4	6	4	4	3	5	2	3	1		1	1	3	4		3	4	4	2	4	2	2	4	1	1	1	79		
	PS. SANTA BARBARA	3					1	1	1		1	2	3	3	2		3	2		3	1	1	1		3	1	1	3	3	4	6	2	2		1	54		
	PS. UZCUPATA	1							1	1											1	1	1			1	2		1				1	11	1	23		
	SICUANI - HOSPITAL	HOSPITAL ESSALUD SICUANI	7	15	8	7	13	4	4	5	12	14	12	13	17	23	11	15	21	9	10	15	9	14	13	24	20	18	12	16	21	17	14	12	14	12	9	460
		HOSPITAL SICUANI	16	32	13	7	15	14	16	20	13	20	14	30	22	28	23	23	40	20	23	32	36	18	37	24	37	37	44	30	35	13	24	34	17	9	838	
TECHO OBRERO	CS. MARANGANI	3	2	3	2	4	1	2	3	7	3	8	9	5	3	3	3	3		1	4	5	1	4	5	8	5	4	5	6	13	5	5	6	2	142		
	CS. TECHO OBRERO	16	14	9	9	4	9	5	8	8	7	14	17	16	23	19	14	12	20	13	18	17	16	21	22	34	24	21	36	19	20	18	11	14	16	15	559	
	PS. CHECTUYOC				1						1	1	1	1	1	1				2	1				1	1	1	1	1	5	2	2	1	1		24		
	PS. CONDE VILUYO							2			2		1	1	1	1					1	1						1	1						1	1	12	
	PS. CUYO					1	1	1			1	1		1	1		2				1			1		1		1	1		2	1			2	2	20	
	PS. HERCCA	1		1			1	1			1	1	3	1	1		1	1	1					1	1	1	1	5	2	1	1				2	2	27	
	PS. LANGUI	2				2	1			1	1	1					1	1	1		2	1	1				1	1		2				1		20		
PS. LAYO	3	4	3	2	2	3	4		6	6	5	9	5	10	9	10	10	11	6	11	9	7	10	20	11	10	8	11	12	6	6	6	7	15	263			
PS. OCCOBAMBA (SICUANI)						1				2	1	2	1		1	2	1	1		3	3	1	2	3		3	1	1	2	2	2	1	1		38			
YANAOCA	CS. YANAOCA	5	5	4	6	8	3	8	6	3	5	4	13	8	7	18	4	4	5	10	7	1	5	9	7	17	14	7	8	16	14	9	9	6	9	10	274	
	P.S. CCOCHAPATA	1	1	1	1	1	1	1			1	1	4	4	1	3	1	1		2		4			4	6	2			1	1	1	1	1	1	1	45	
	PS. HAMPATURA	1	1	1							1	2	1												1	1	1		2	1			2	1			16	
	PS. HUINCHIRI	1					1			1		1		1	1	6				1	1		1			1		2	1	4	1	2		1		1	28	
	PS. PAMPAMARCA	2	2		1	1				1	2	1	1	1	1	1	4			1	1	1	1	1	1	7	2	2	1	3	1	1		3	2	42		
	PS. PONGONA			2		1		3		1		4	4	2	2	1	7		1	3	4	2	3	2	5	4	3	7	2	4		1	1	1		70		
	PS. QUEHUE	1	1							1	1	1	1	1		1				2	1	2		1		2	3	2	1	2			1		1	24		
	PS. SURIMANA	1		1				1			1			2						1	1		1		1					1	1			1		13		
	PS. TOCCOCCORI			1	1								1	1			1	1											2	2	1		1				12	
	PS. TUNGASUCA	1	1	1	2	1	1					2	1	4	1	1				2	2	2		1	2	2		2	3	4		3	2	1		41		
YAURI	CS. YAURI	9	17	7	6	5	18	13	10	15	12	5	15	15	6	20	9	23	3	13	20	40	39	20	37	32	26	20	27	26	37	24	20	9	24	16	638	
	HOSPITAL ESPINAR	7	9	12	10	9	12	4	8	5	3	7	14	15	8	20	9	21	10	9	18	22	22	21	25	23	26	24	25	23	13	15	16	9	20	16	510	
	HOSPITAL I ESPINAR (ESSALU)	6	15	15	13	5	12	15	7	9	18	7	20	14	21	24	23	12	16	37	27	32	29	14	38	36	21	24	24	33	21	17	19	19	21	673		
	MAX SALUD PARA TU SALUD	1	2	2						1		1		1	3	4				1	1	3			13	22	10	12	15	10	7	5	6	7	15	4	146	
	PS. ACCOCUNCA	1		1							1	1	1	2	1	1					2	4	2					1	3	1		1		1	4	28		
	PS. CONDOROMA	1					1			1	1	1		1		1				1	2	1					1	1	1	1	1		1	3		19		
	PS. COPORAQUE	1	1	4	2		4	1	5		2	1		2	2	3	4		1	3	6	3	2	3		4	1	2	4	1	3	2				70		
	PS. HUAYHUHUASI	3	1																				1		1		1		1	1			1			2	13	
	PS. OCCORURO	3		5	2	1	4					1	1	1	2	1	6	1	1	1		2	5	2	2	1	1	2	2	1	5	3	2		1	2	61	
	PS. PALLPATA	5	9	6	4	1	6	4	3	3	7	5	9	4	3	6	23	2	3	4	7	11	5	8	15	10	22	6	4	17	8	7	12	6	8	13	266	
	PS. PICHIGUA			1		1		2	2	2	3	2	1	3	1		2	2	1	3		3	1	1				4	4	3	1	4		3	3	6	59	
	PS. SAN MIGUEL	2				3		1		1	1		1	2	2	2	3	1	1	1	5	4	2	4	1	3		3	3	1	5		1	1	4	58		
	PS. SUYKUTAMBO		3					1			1	3		2	2	1	1	2	2		1	1	2	2		1	1	1	2		1	1	1	2	1	2	35	
	PS. TINTAYA MARQUIRI	1	2		1			2	1	1		1	1		1	2	2	1	1	1	1	2	2	3	2	3			2	1	1	1	1		1	38		
	PS. URINSAYA	1	1	1									2		1			2	3	1	1	1	1	1	2	2	1					2	3	1			27	
TOTAL		147	180	138	104	99	134	121	132	111	157	178	220	229	202	258	241	227	182	196	250	275	272	229	289	375	361	297	343	339	303	254	237	218	222	210	7730	

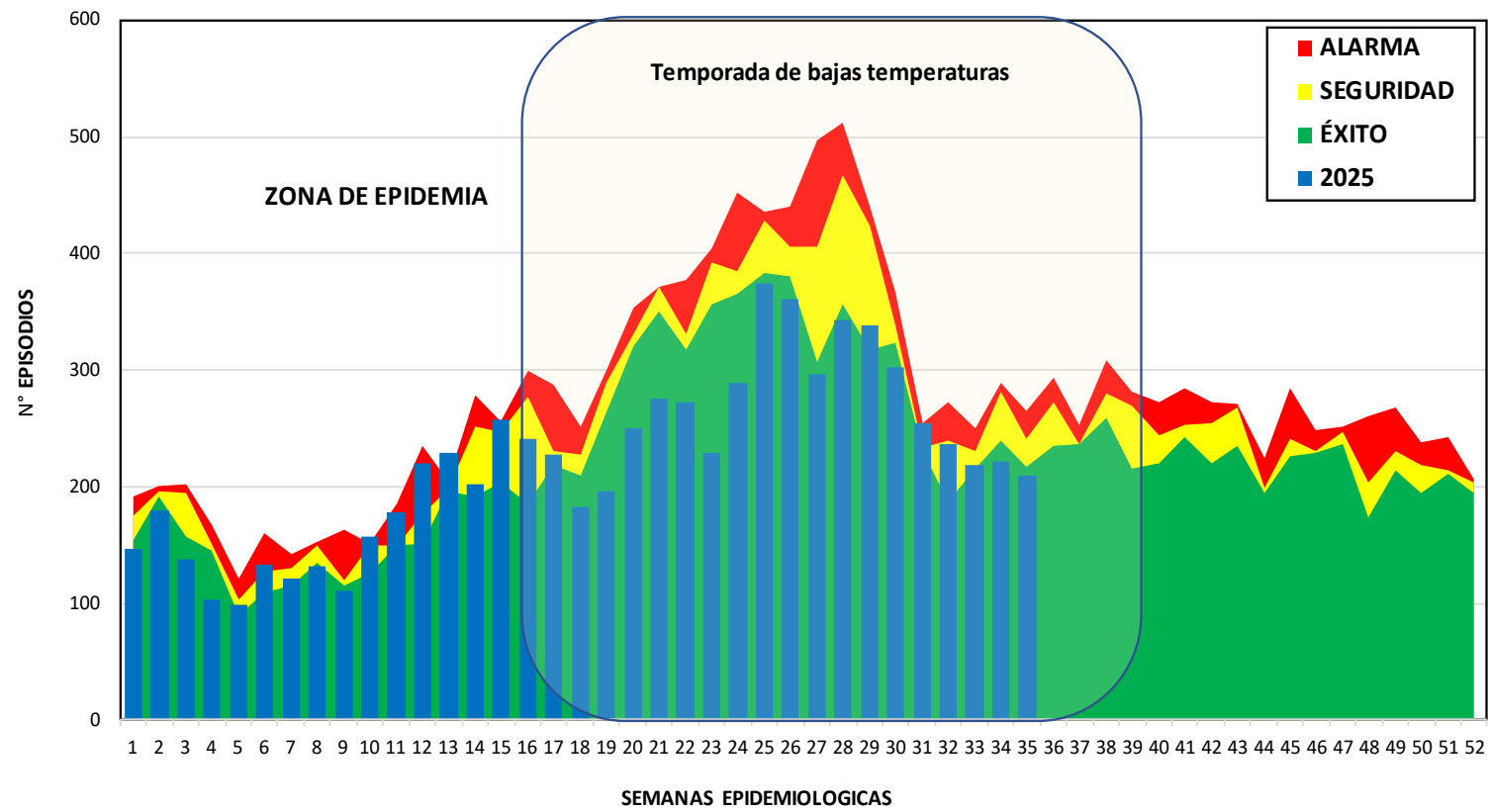
Fuente: Sistema de vigilancia epidemiológica SCCE

Incidencia acumulada de episodios de infecciones respiratorias agudas no Neumónicas en menores de 5 años Red de salud Canas Canchis Espinar, 2021 – 2025 (hasta la S.E. N°35)



Fuente: Sistema de vigilancia epidemiológica SCCE

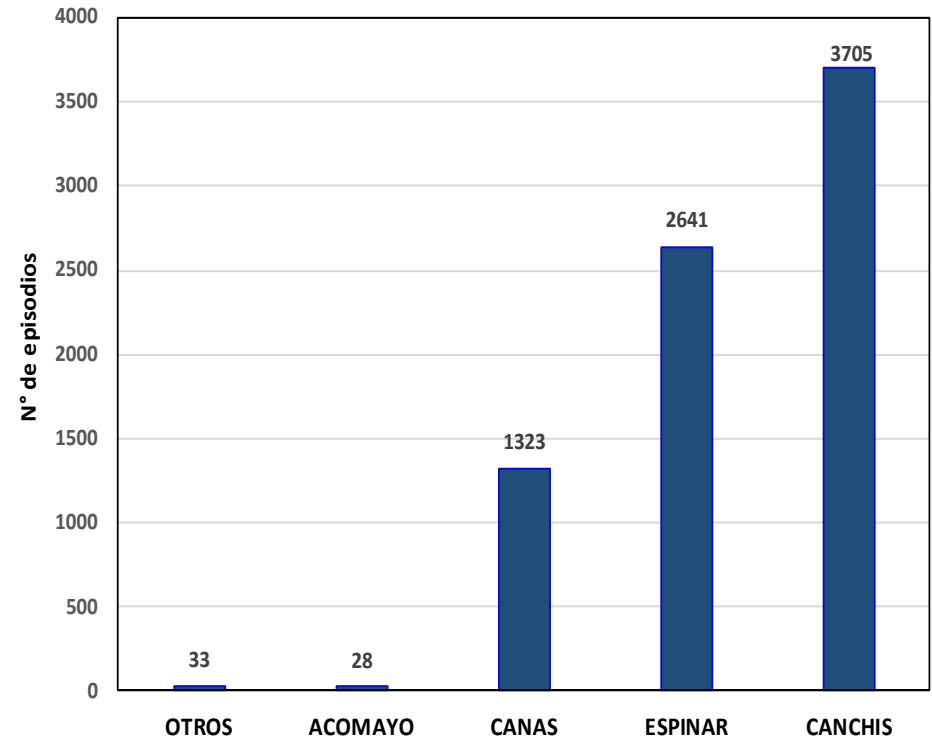
Canal endémico de casos de IRAs no Neumónicas en menores de 5 años, Red de Salud Canas Canchis Espinar 2025 (hasta la S.E. N°35)



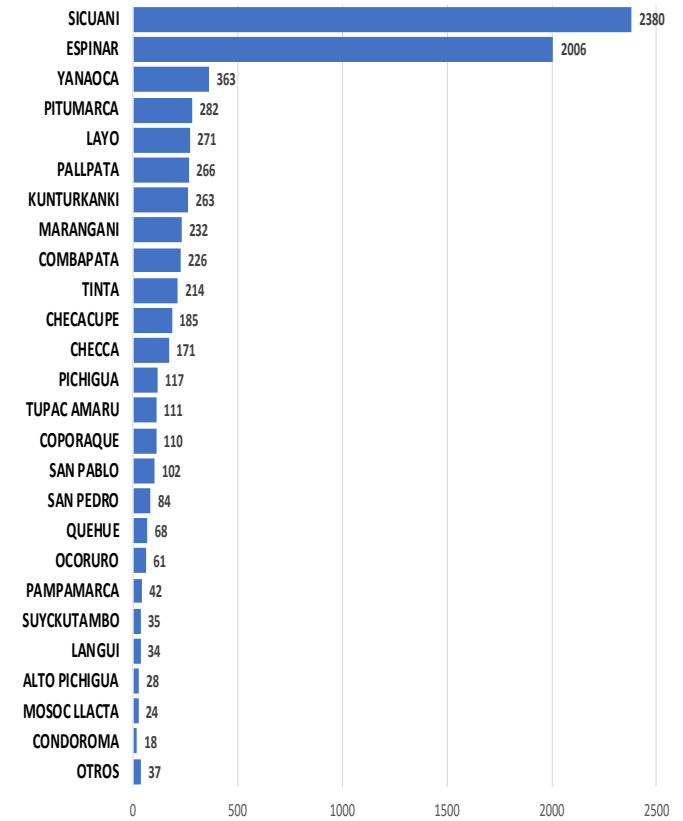
Fuente: Sistema de vigilancia epidemiológica SCCE

Episodios de infecciones respiratorias agudas en menores de 5 años, por Provincias y Distritos Red de Salud Canas Canchis Espinar, 2025 (hasta la S.E N°35)

IRAS <5 años x Provincias



IRAS <5 años por Distritos

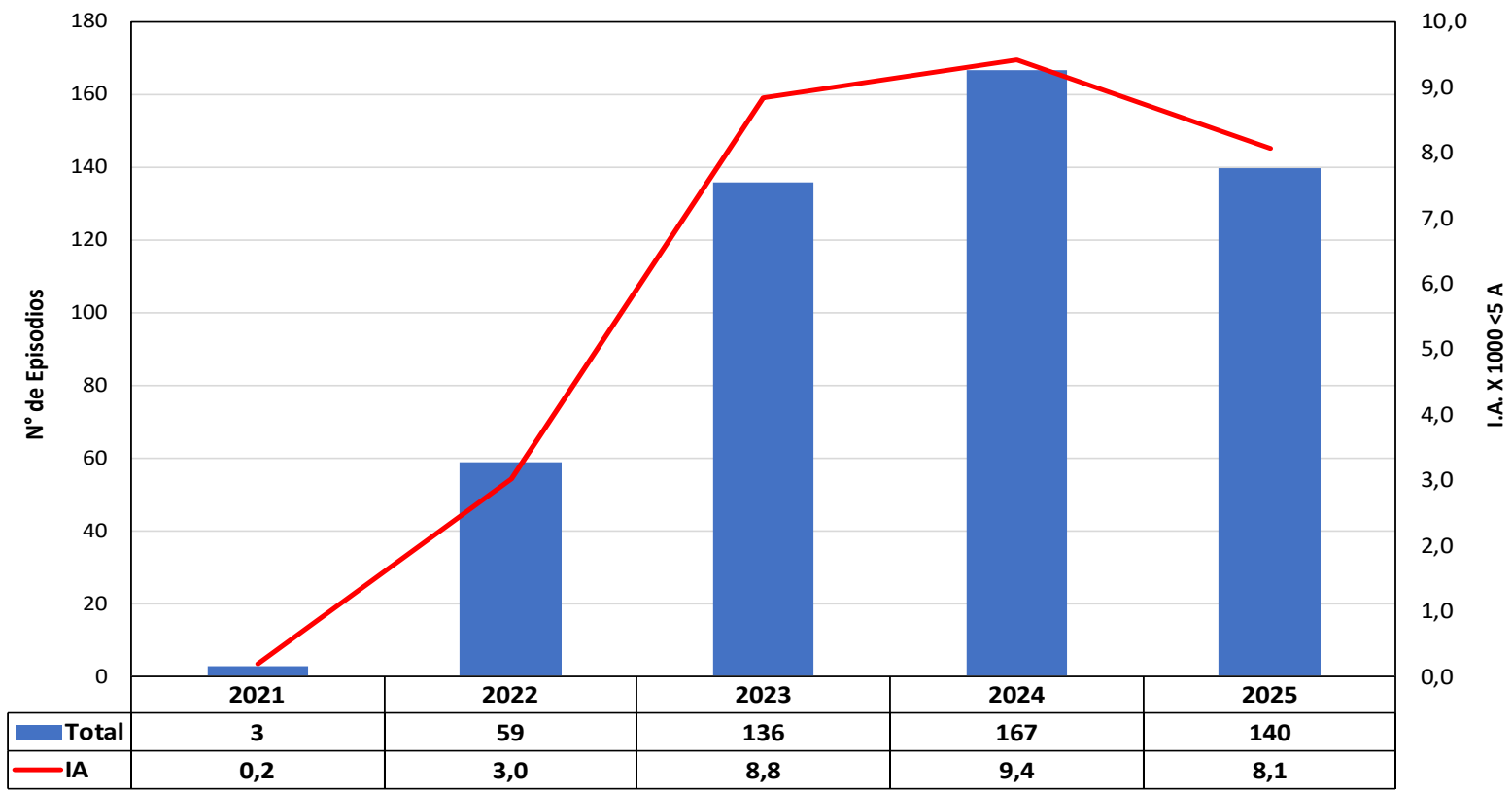


NEUMONIAS EN MENORES DE 5 AÑOS

RED DE SALUD CANAS CANCHIS ESPINAR

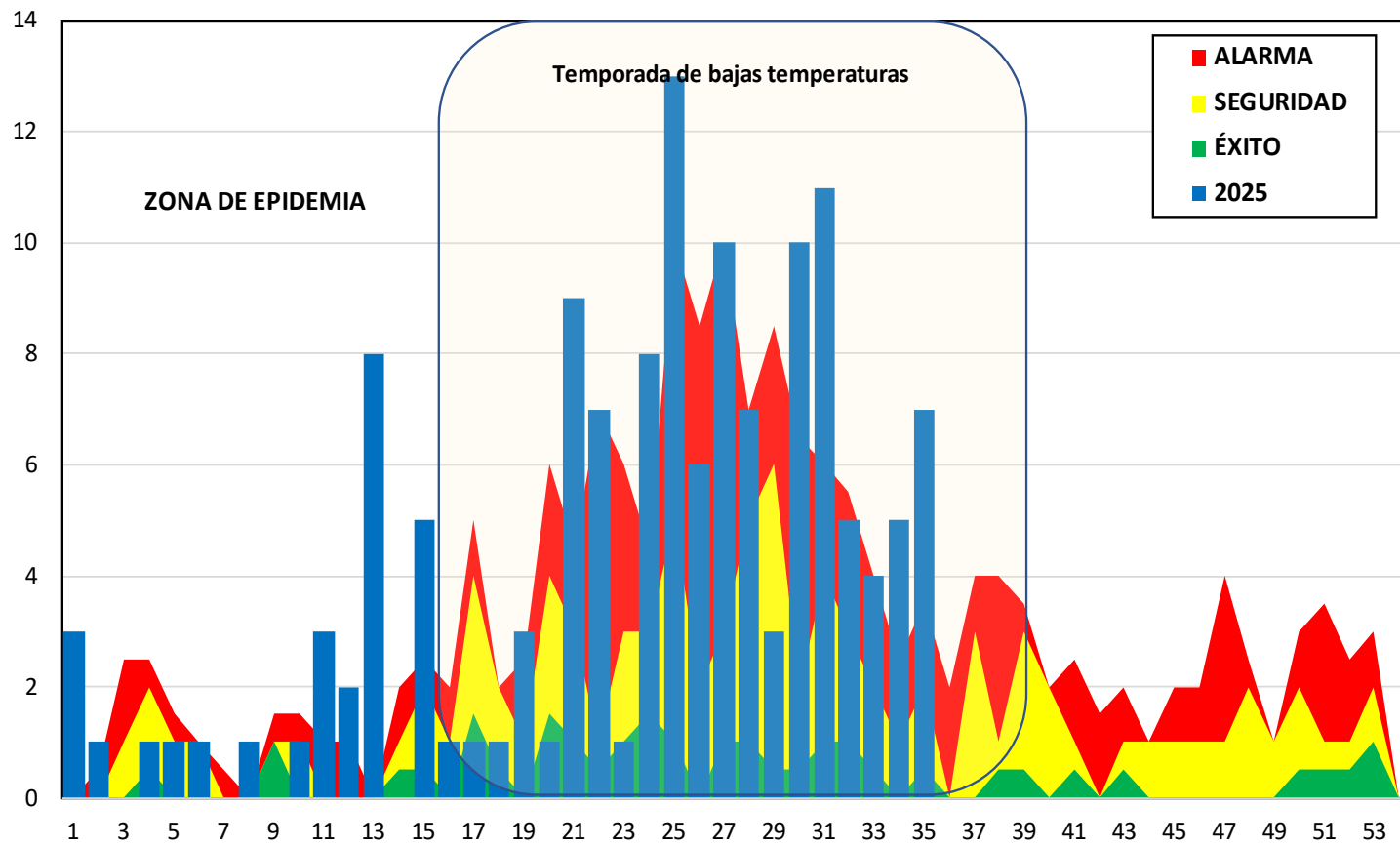


Incidencia acumulada de episodios de Neumonías en menores de 5 años red de salud Canas Canchis Espinar, 2021-2025 (hasta la S.E. N°35)



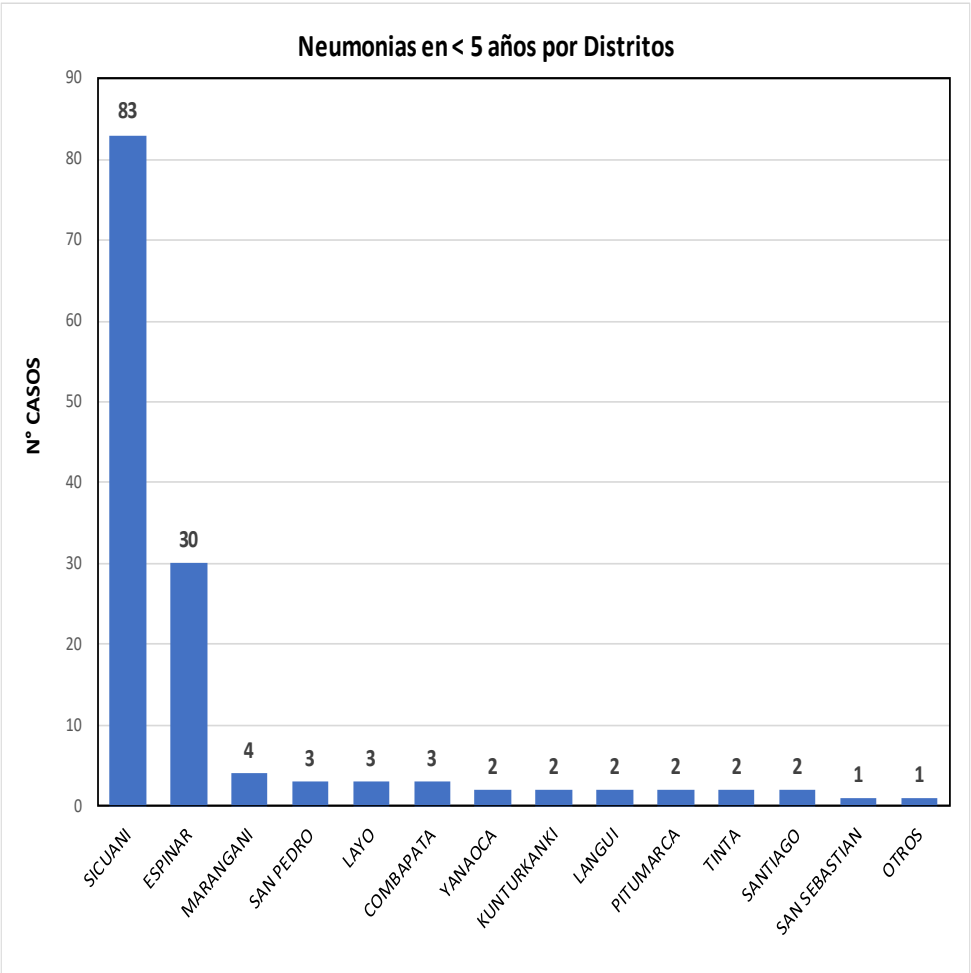
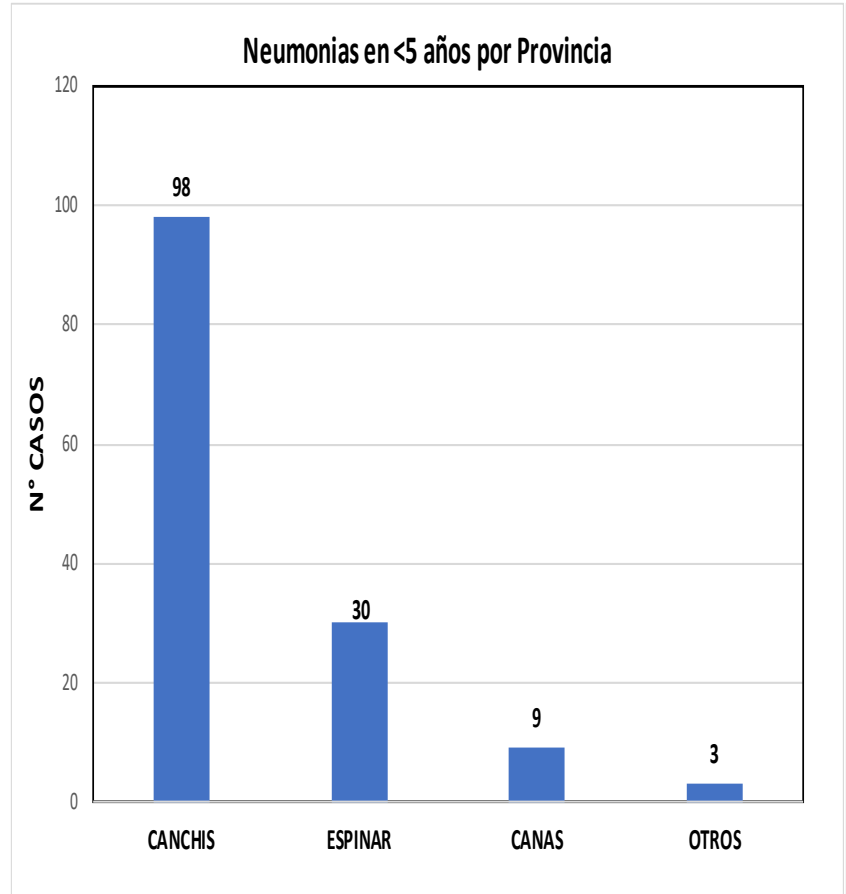
Fuente: Sistema de vigilancia epidemiológica SCCE

Canal Endémico de los episodios de Neumonías en menores de 5 años Red de Salud Canas Canchis Espinar 2025, (hasta la S.E. N°35)



Fuente: Sistema de vigilancia epidemiológica SCCE

Episodio de Neumonías por provincias y Distritos en menores de 5 años, Red de salud Canas Canchis Espinar 2025, (hasta la S.E. N°35)

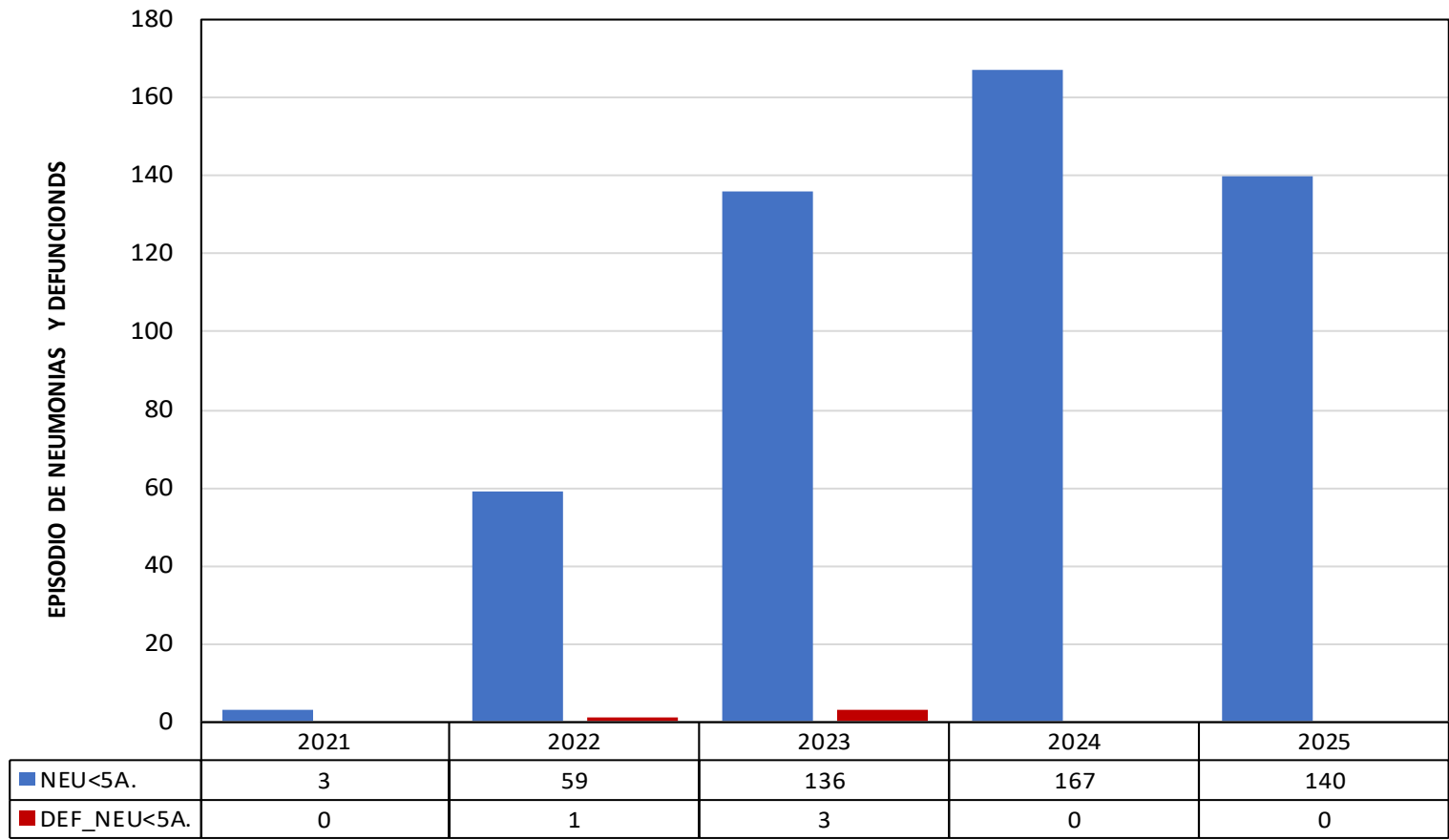


Fuente: Sistema de vigilancia epidemiológica SCCE

Episodios de Neumonías según micro redes en menores de 5 años, Red de salud Canas Canchis Espinar 2021-2025, (hasta la S.E. N° 35)

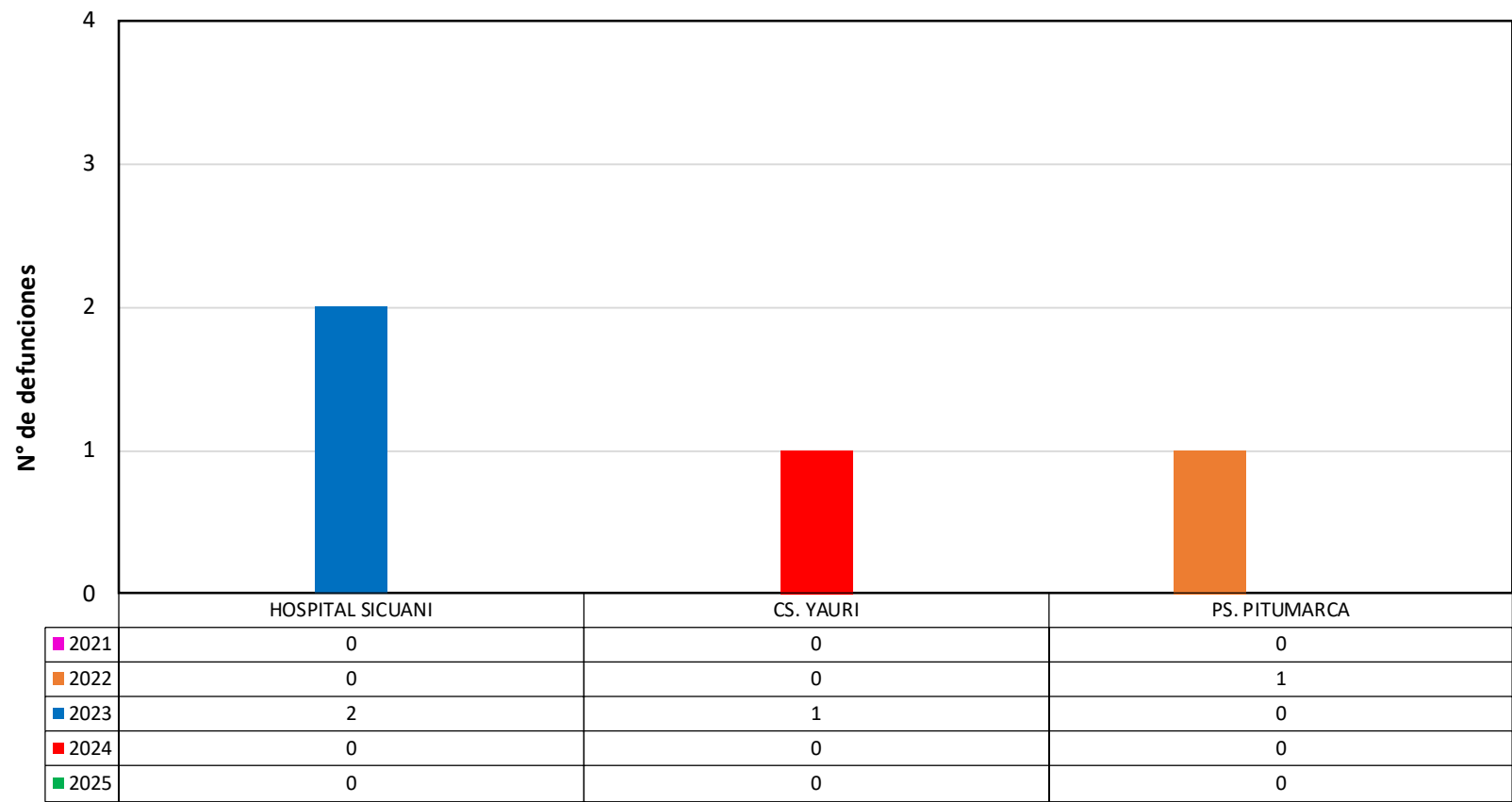
MICROREDES	2021		2022		2023		2024		2025	
	NEUMONIA <5A	NEU GRAVE <5A	NEUMONIA <5A	NEU GRAVE <5A	NEUMONIA <5A	NEU GRAVE <5A	NEUMONIA <5A	NEU GRAVE <5A	NEUMONIA <5A	NEU GRAVE <5A
COMBAPATA	1	0	2	2	2	1	0	1	3	0
DESCANSO	0	0	0	0	0	0	0	0	0	0
PAMPA PHALLA	0	0	1	0	2	0	2	0	0	0
SICUANI - HOSPITAL	0	2	30	1	27	68	33	92	38	64
TECHO OBRERO	0	0	0	4	0	0	0	0	4	0
YANAOCA	0	0	0	0	2	0	0	0	0	1
YAURI	0	0	19	0	33	1	39	0	30	0
TOTAL	1	2	52	7	66	70	74	93	75	65

Episodios de Neumonías y defunciones en niños menores de 5 años, 2021-2025, (hasta la S.E. N°35)



Fuente: Sistema de vigilancia epidemiológica SCCE

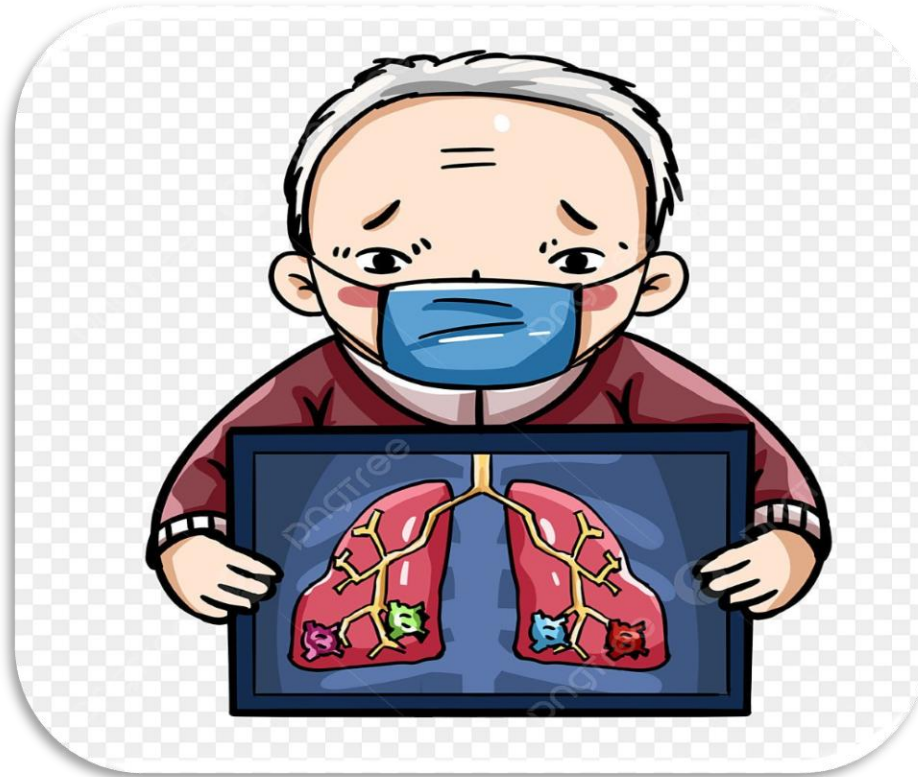
Defunciones por Neumonías en menores de 5 años según Establecimientos de Salud - Red de salud Canas Canchis Espinar, 2021- 2025, (hasta la S.E. N°35)



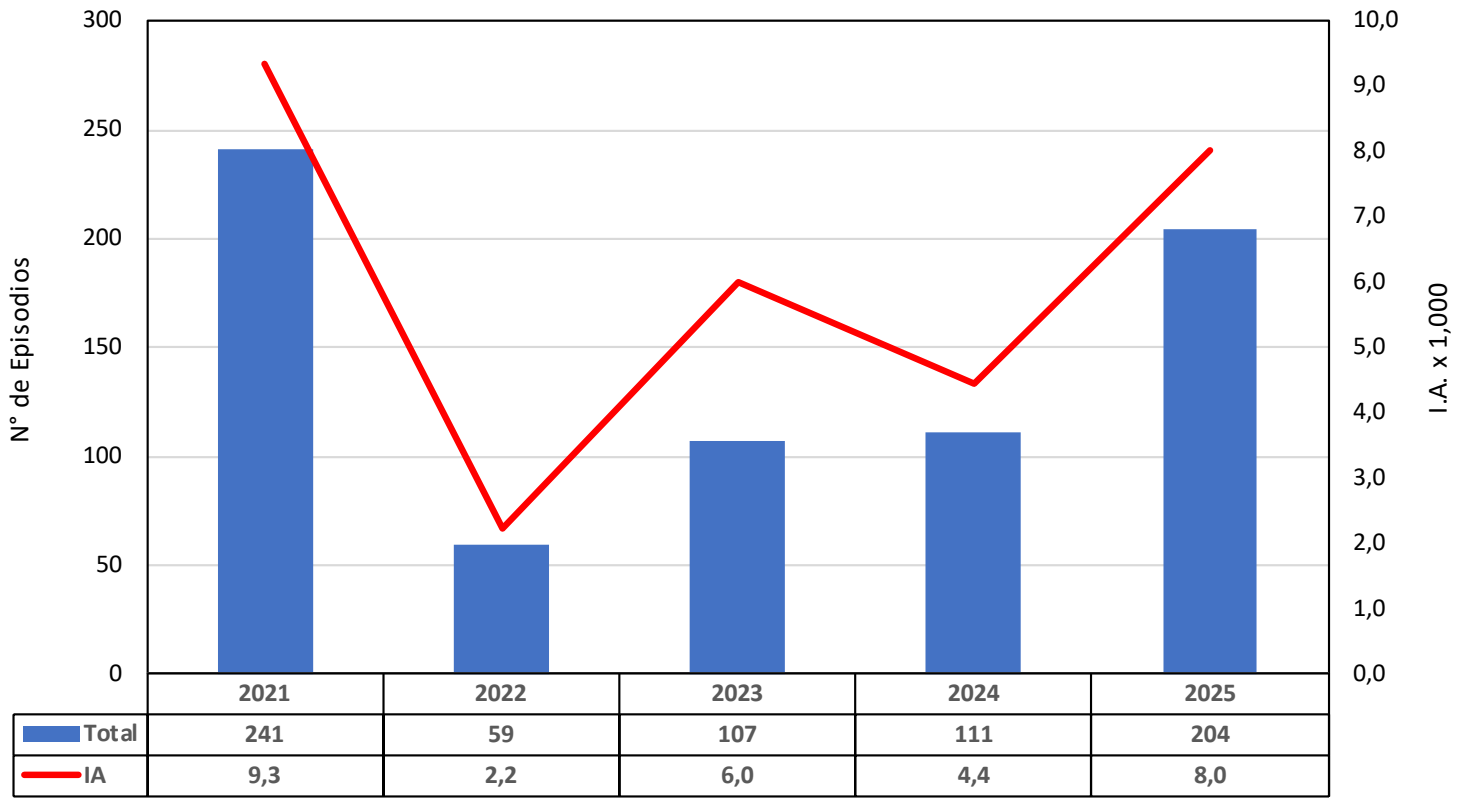
Fuente: Sistema de vigilancia epidemiológica SCCE

NEUMONÍAS EN LAS PERSONAS ADULTOS MAYORES DE 60 AÑOS

RED DE SALUD CANAS CANCHIS ESPINAR

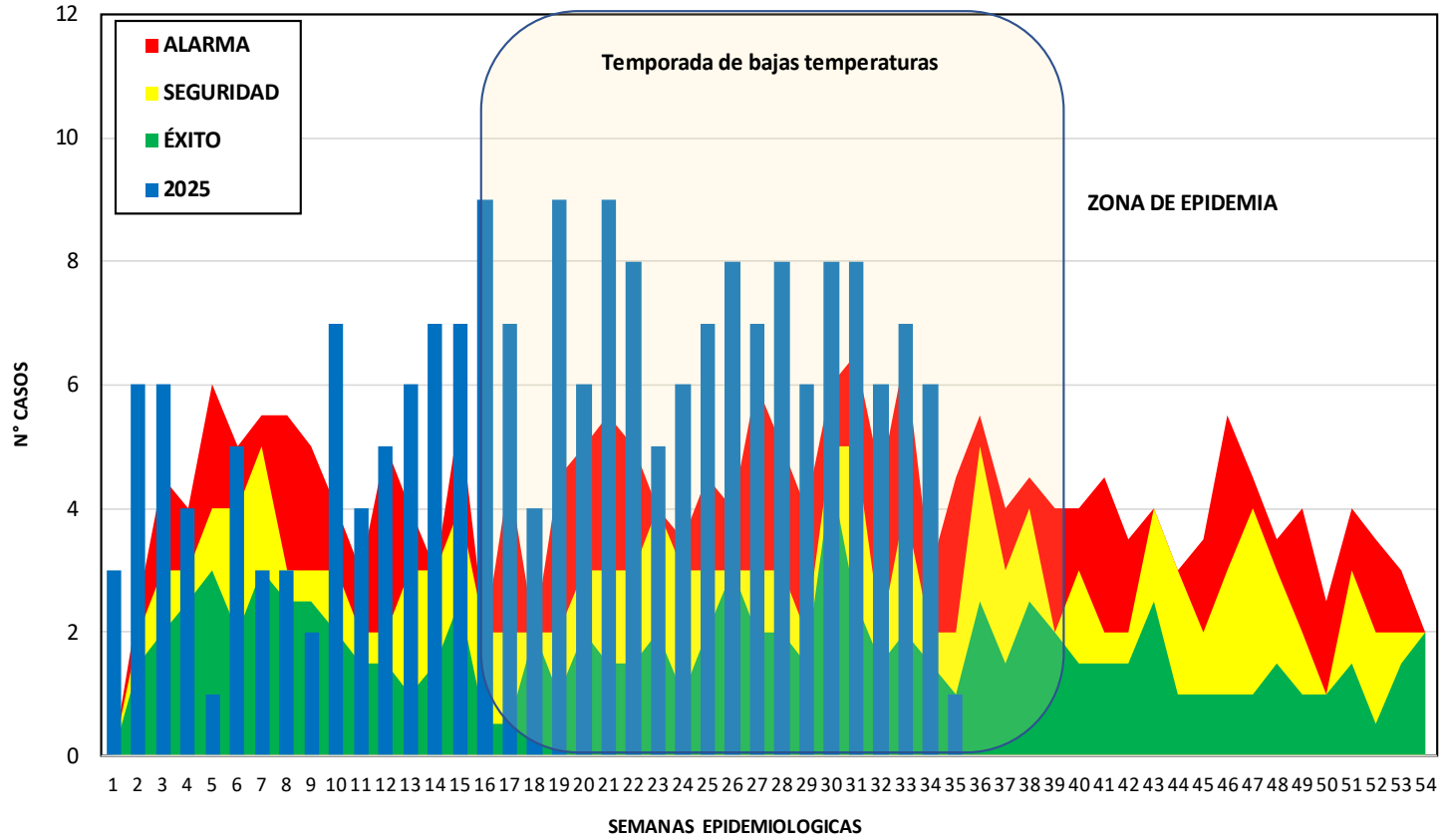


Incidencia acumulada de Neumonías en personas adultos mayores de 60 años - Red de Salud Canas Canchis Espinar, 2021- 2025 (hasta la S.E. N°35)



Fuente: Sistema de vigilancia epidemiológica SCCE

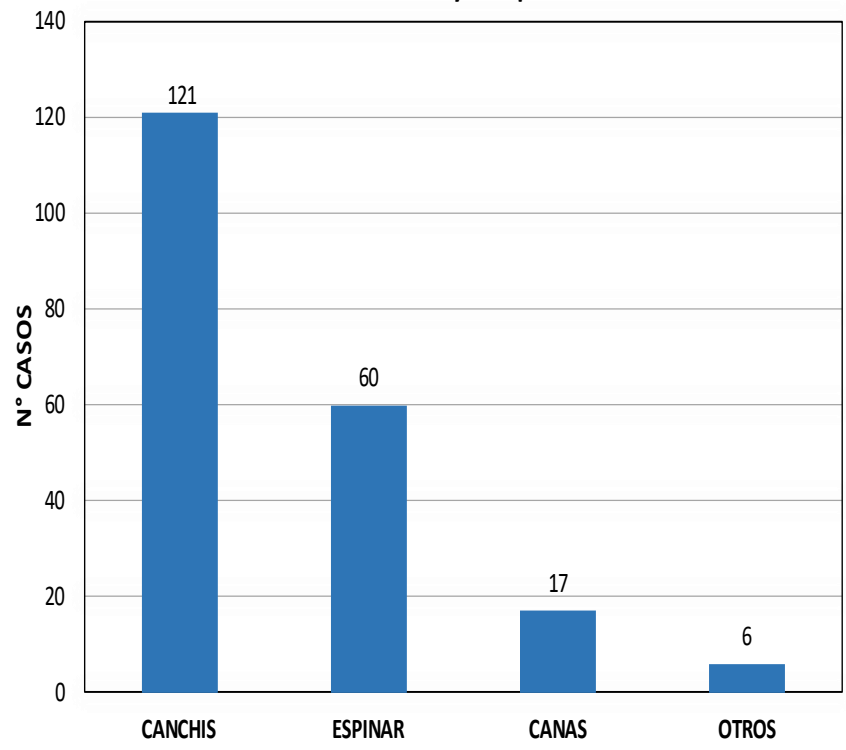
Canal endémico de Neumonías en adultos mayores de 60 años Red de Salud Canas Canchis Espinar 2025, (hasta la S.E. N°35)



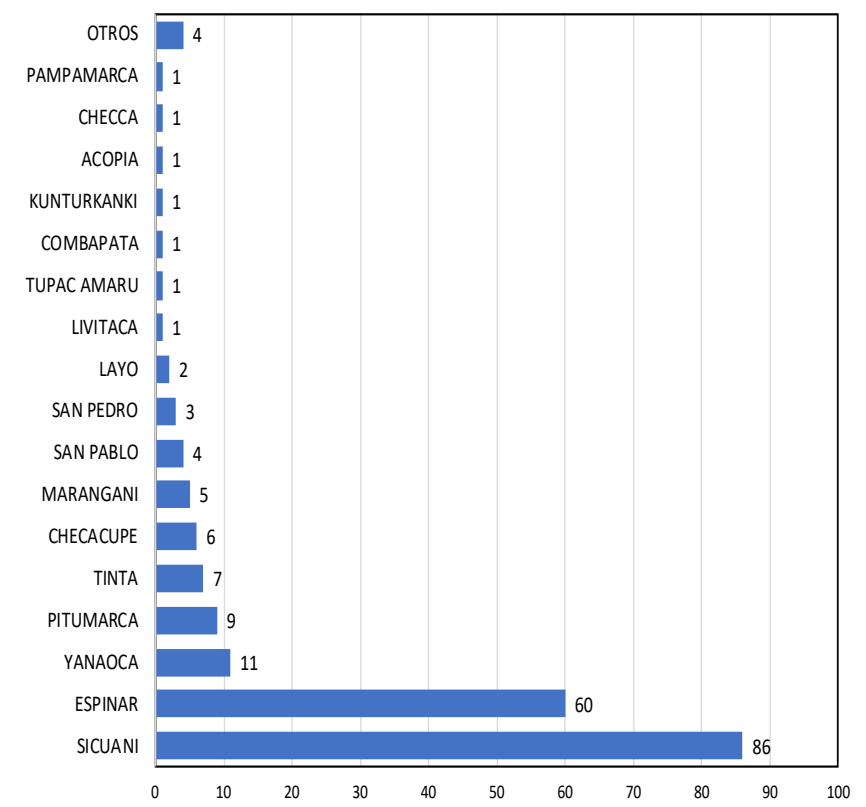
Fuente: Sistema de vigilancia epidemiológica SCCE

Episodio de Neumonías por Provincias y Distritos en personas adultos mayores de 60 años - Red de salud Canas Canchis Espinar 2025, (hasta la S.E. N°35)

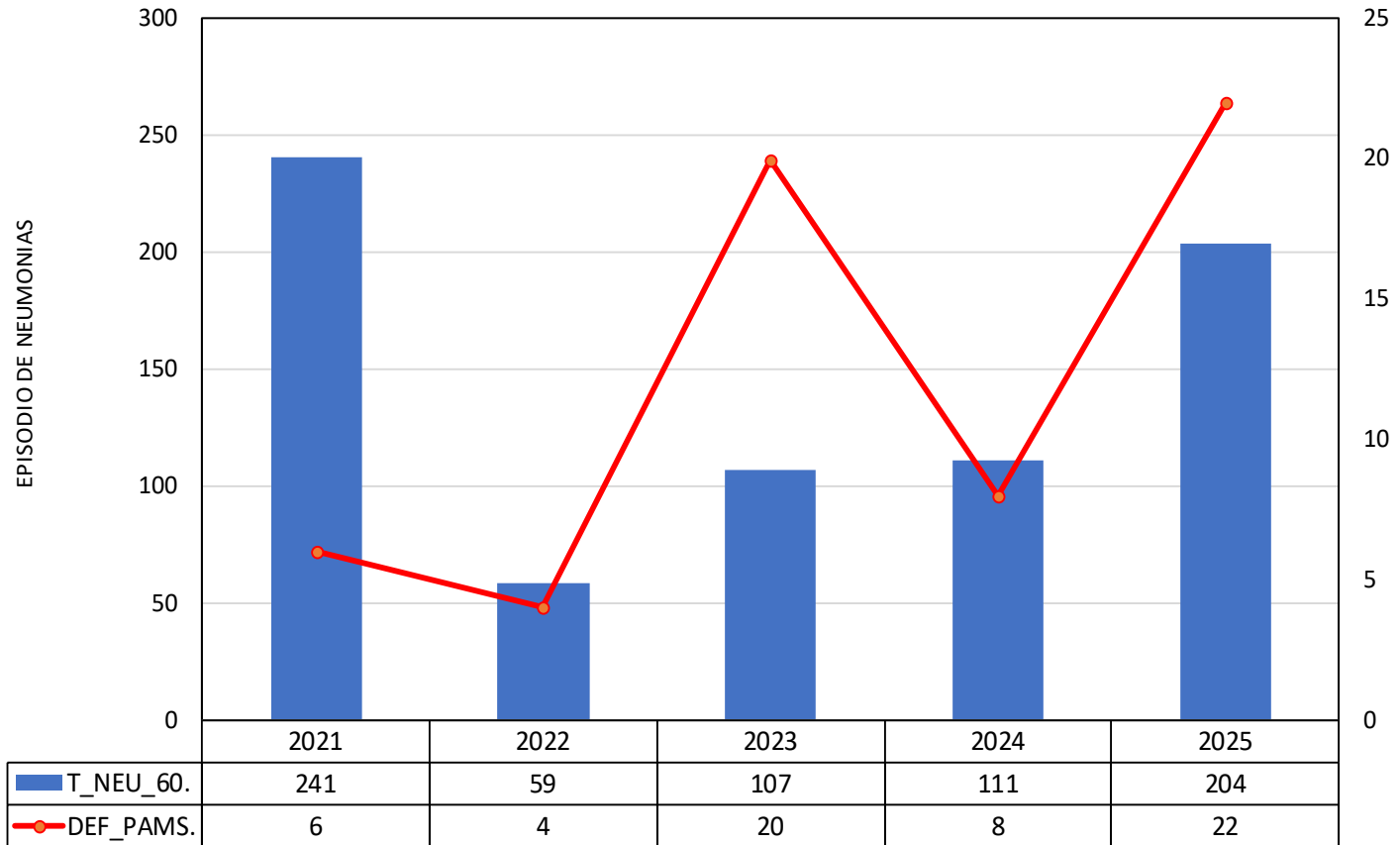
Neumonias Adultos mayores por Provincias



Neumonia Adultos mayores por Distritos



Episodio de Neumonías y defunciones en adultos mayores de 60 años - Red de salud Canas Canchis Espinar 2021-2025 (hasta la S.E. N°35)

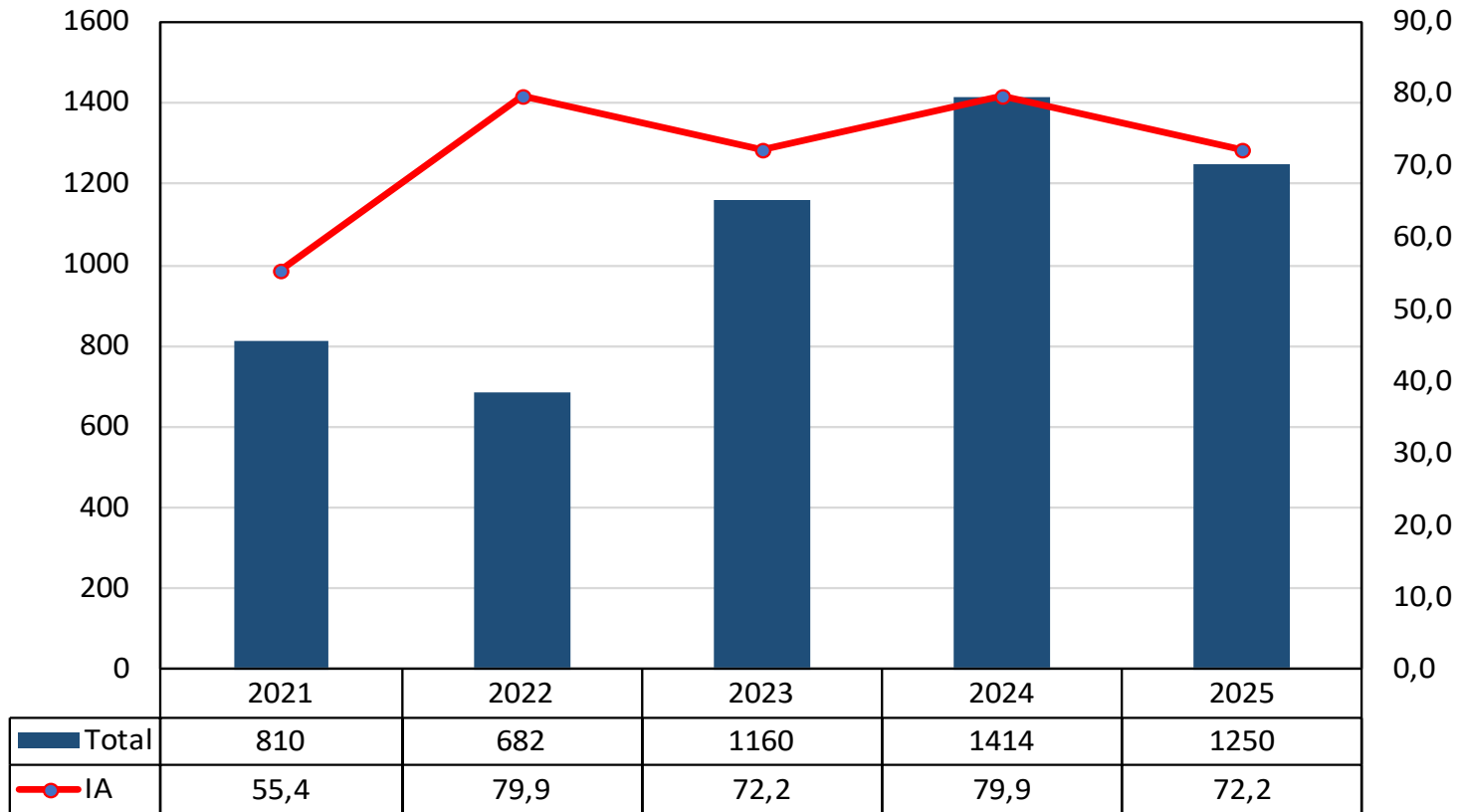


Fuente: Sistema de vigilancia epidemiológica SCCE

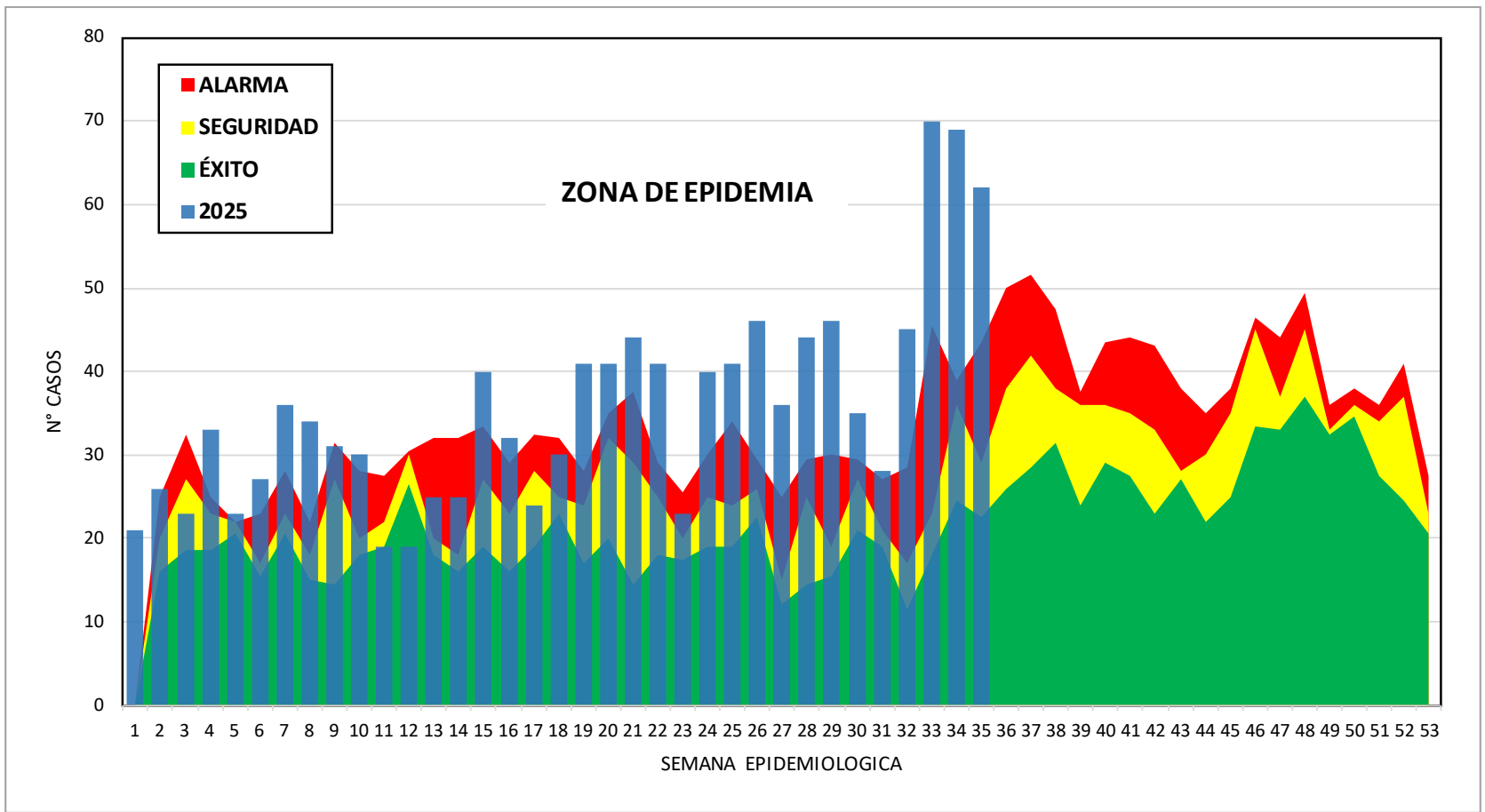
ENFERMEDADES DIARRÉICAS AGUDAS (EDAS)



Incidencia acumulada de episodios de enfermedades diarreicas agudas en menores de 5 años - Red de Salud Canas Canchis Espinar, 2021-2025 (hasta la S.E. N°35)



Canal endémico de episodios en EDAS en menores de 5 años - Red de Salud Canas Canchis Espinar 2025, (hasta la S.E. N°35)



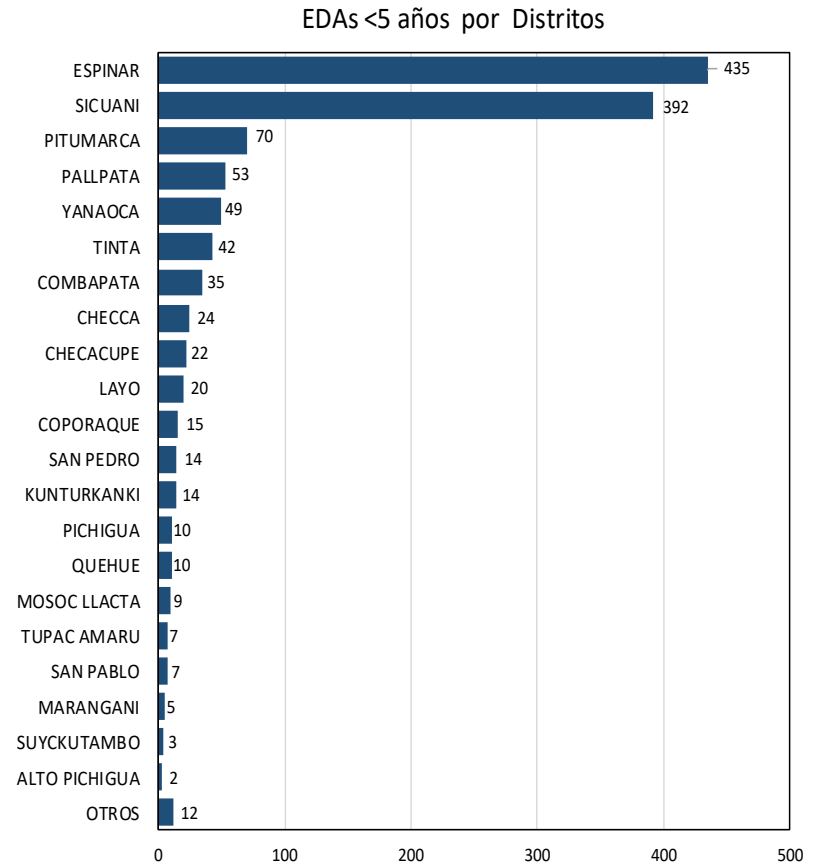
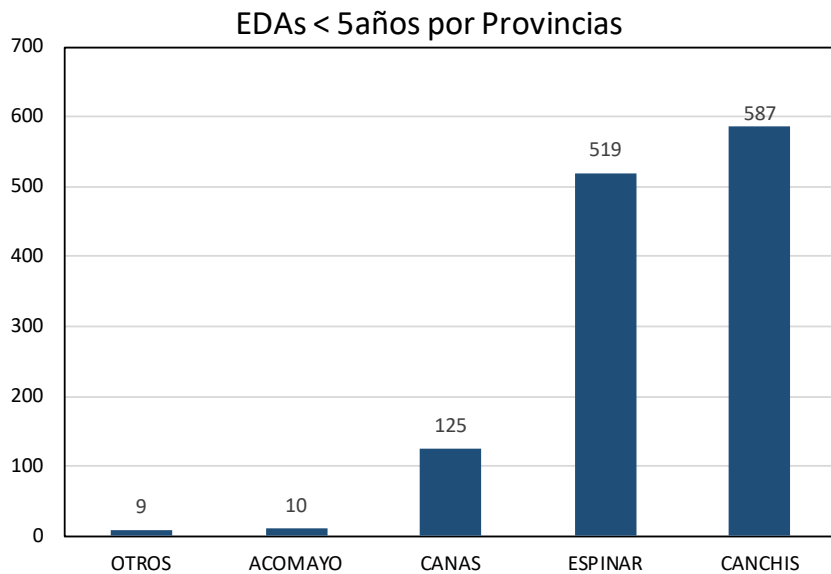
Fuente: Sistema de vigilancia epidemiológica SCCE

Situación epidemiológica de EDAS en menores de 5 años Red de Salud Canas Canchis Espinar 2025, (hasta la S.E. N°35)

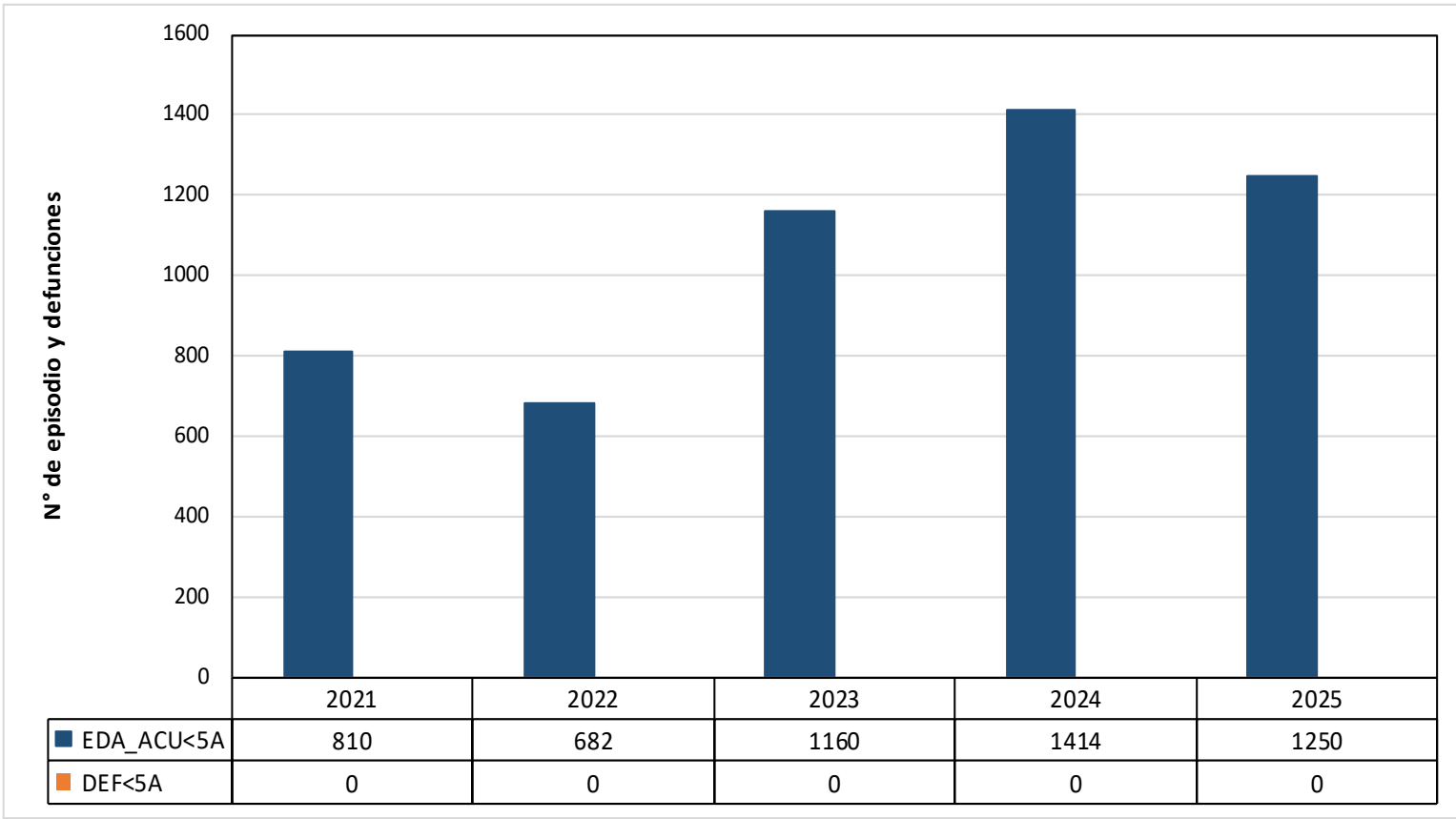
MICROREDES	ESTABLECIMIENTO	1	2	3	4	5	6	7	8	9	10	11	12	13	14	15	16	17	18	19	20	21	22	23	24	25	26	27	28	29	30	31	32	33	34	35	TOTAL		
COMBAPATA	CS. COMBAPATA		1	1	2	1		1	0	0	1	0	0	0	1	2	0	0	3	0	0	2	1	0	0		0	1	1	1	1	0	1	4	1	0	26		
	CS. TINTA		0	0	3		0	0		0	1	0		1	3	4	3	0	1	4		2	0	0	1	0	2	1	0	4	5	1	1	3	0		40		
	PS. MOSOCLACTA		0		0		1	1	0	0	1	0	0	0	0	0	0	0	0	0	1	1	0	0			1	0	0		0	2		0	1	0	9		
DESCANSO	PS. PITUMARCA	4	2	2	2	4	1	2	1	0	0	1	3	0	2			0	4	2	3	4	2	1	2	2	0	1	7	2	1	1	4	4	5	2	71		
	CS. EL DESCANSO		0		0		0	0	0		1		0	0		0	0	0	0	0	0	1	0	1	0	0	1	2	1	0	2	1	2	1	2	1	14		
	PS. CHECCA	0	0		1	1		0	0	1			0	2	0		0		0	2	0			1	2		1	2	1	1	1	1	1	3		0	22		
PAMPA PHALLA	PS. CHITIBAMBA				0		0																				1										59		
	CS. PAMPA PHALLA		2	1	2	1	0	1	1			2	0	1	2	0	3	2	5	2	1	5	4	3	1	1	2	3	2	1	3	0	3	0	3	1	1	1	51
	PS. LA FLORIDA							0		0								1						2		2			1			1						7	
SICUANI - HOSPITAL	PS. PHINAYA																																		1		1	1	
	PS. SAN PABLO							0								1					0	1			0	0	0									0	2		
	PS. SAN PEDRO	0		1	0	1	0	0			1	1	0	1			1	1	1			0			1		1	0				1	0	1		1	13		
	PS. SANTA BARBARA						1		1		1		1					0	1							0				1								6	
	PS. UZCUPATA			0																																		0	
	PS. QUEHUAR																							1														1	
	HOSPITAL ESSALUD SICUANI	3	4	2	2	1	5	10	10	3	5	3	0	1	0	3	2	2	6	4	3	4	3	3	6	6	5	1	8	7		3	4	5	5	5	134		
HOSPITAL SICUANI	3	4	2	3	3	4	7	3	8	4	1	0	3	3	6	5	3	4	5	4	7	4	2	6	1	6	4	4	4	4	4	5	6	9	8	5	150		
TECHO OBRERO	CS. MARANGANI																		2		1																4		
	CS. TECHO OBRERO		2		1	1		2	3	1	1		2		1	0	1	2	1	1	1	1	3	1	1	2	2	2	6	5	2		4	2	0	2	53		
	PS. CHECTUYOC		1																																			1	
	PS. HERCCA															0																				1		1	
YANA OCA	PS. LAYO		1																1		1	1				2	2	3	2							3	19		
	PS. OCCOBAMBA (SICUANI)						0												0																		0		
	CS. YANA OCA	2	0	2	1	1	0	1	2	1		4	3	1		1	1	1	1	1	1	1	2	1	0		1	0	1		0	0	2	1	4	36			
	P.S. COCHAPATA										0	1							0	0			1		1	0	0	0							0	1	2		
YURI	PS. HAMPATURA				1						0		0							0					1	0									1	1	4		
	PS. HUINCHIRI	0		1				1	0		0	0		1		1						0	0	0			0	0									4		
	PS. PAMPAMARCA		0	1	0		0					0											0		0	0	0	0			0						1		
	PS. PONGONA											0	0		1	1	0				1				1					0	1		1	1	1	1	9		
	PS. QUEHUE					0	0	0		0	1		2							0				0		0		0		0				0	3		6		
	PS. SURIMANA	1										0							0		1						1										3		
	PS. TOCCOCORI	0		0																															1		1		
	PS. TUNGASUCA	1	0				0	0				0										0	0		0	0	0	0						0	0		1		
	HOSPITAL ESPINAR	1	3	1		1	2	1	1	4	5	1		2		2	3	1	3	2	3	5	2	2	5	5	5	4	7	5	1	4	4	6	8	11	110		
	HOSPITAL ESPINAR (ESSALUD)	4	1	5	8	5	4	5	5	5	3	7	0	3	7	8	2	0	2	6	5	2	10	4	5	5	8	4	2	6	4	1	3	13	15	14	181		
MAX SALUD PARA TU SALUD			1																		1				2	5	1	1		2	2	0		1	3	5	25		
YURI	PS. ACCOCUNCA																				0		0					0		1						0	2		
	PS. COPORAQUE							1				1	1	1		2		1	0					0			1		1			1	1		1		12		
	PS. OCCORURO																											1									1		
	PS. PALLPATA	3			3		2	6	3				3	2		3	2	0	1	4	5	1	3		1	1	1		1	1		3	1	3	1		54		
	PS. PICHIGUA			2	1	0					0	0		0	1	1		0				1	1		1												8		
	PS. TINTAYA MARQUIRI		1	0								0	0												0			0	0								1	2	
	PS. HUAYHUAHUASI																			0																		0	
	PS. URINSAYA													0		1																			1		3		
	PS. SAN MIGUEL								0															0								1	0	1			2		
	PS. SUYCKUTAMBO						0	1								0	1							1												0		3	
PS. CONDOROMA																						0						0	0								0		
TOTAL		21	26	23	33	23	27	36	34	31	30	19	19	25	25	40	32	24	30	41	41	44	41	23	40	41	46	36	44	46	35	28	45	70	69	62	1250		

Fuente: Sistema de vigilancia epidemiológica SCCE

Episodio de EDAS en menores de 5 años por Provincias y Distritos Red de Salud Canas Canchis Espinar 2025, (hasta la S.E. N°35)



Defunciones por EDAS en menores de 5 años Red de Salud Canas Canchis Espinar 2021-2025, (hasta la S.E. N°35)



Fuente: Sistema de vigilancia epidemiológica SCCE

PERINATALES

RED

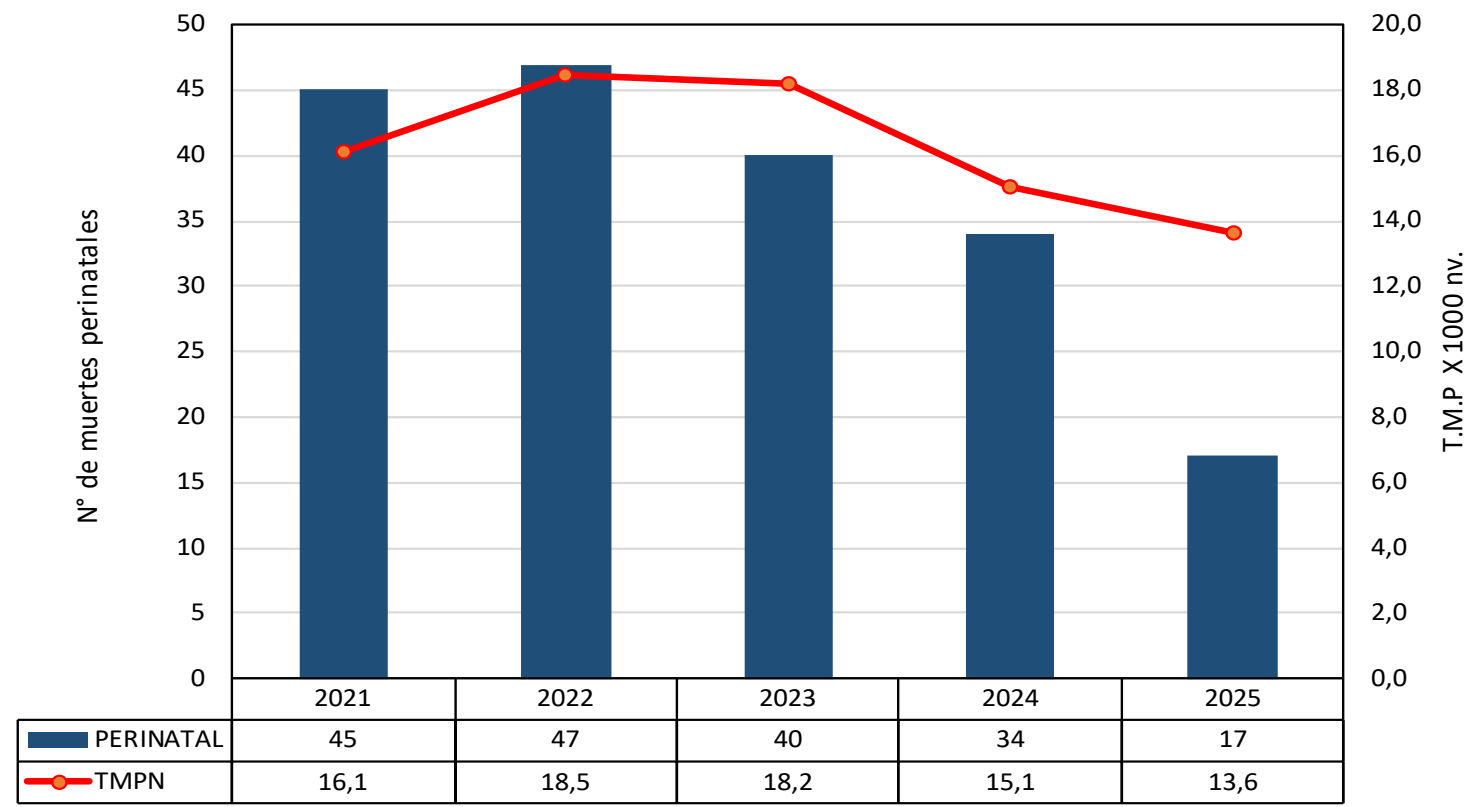
DE SALUD CANAS CANCHIS ESPINAR



Número de muertes perinatales según peso, edad al fallecer - Red de Salud Canchas Espinar 2025, (hasta la S.E. N°35)

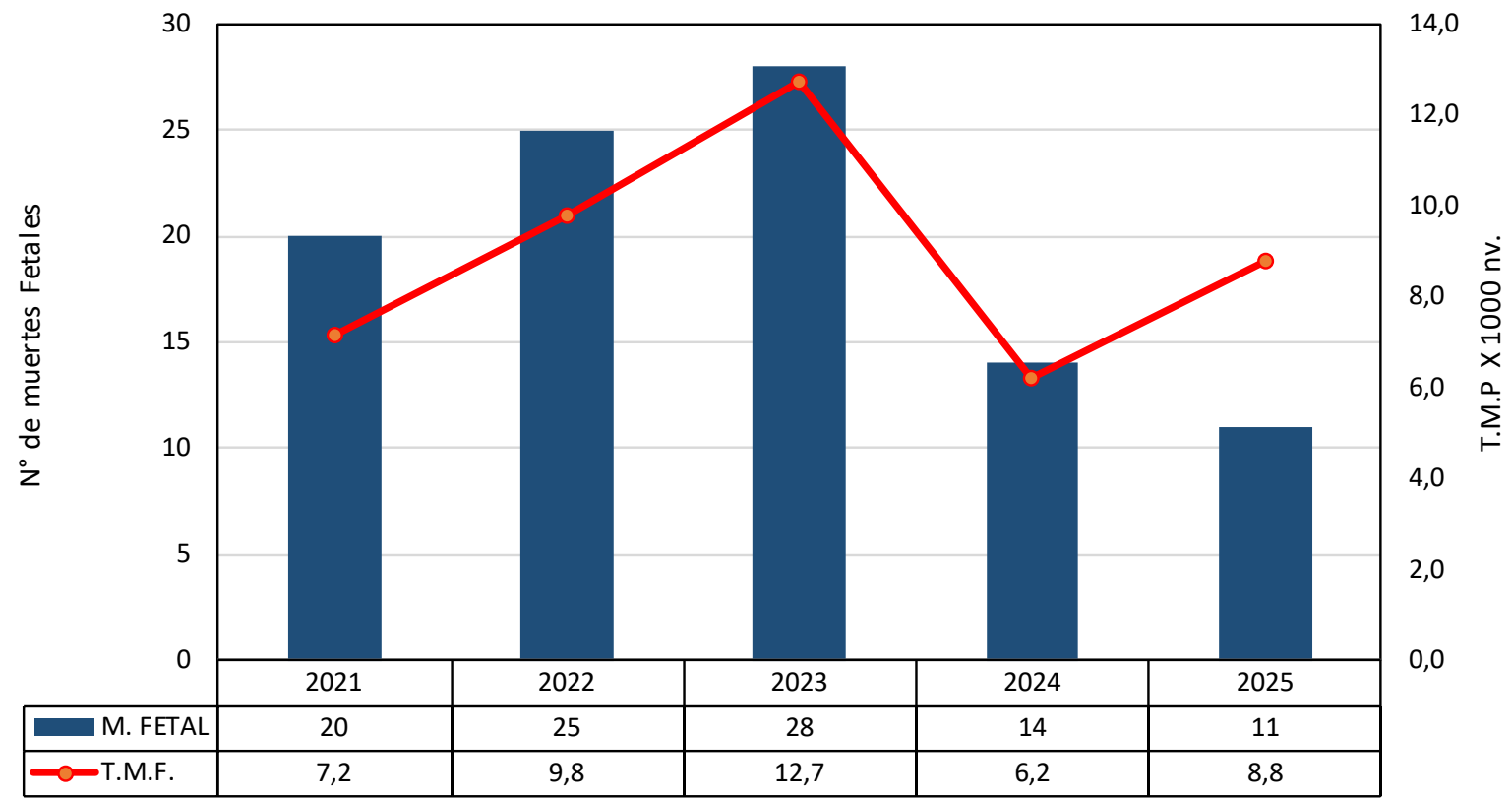
PESO	OBITO FETAL		TIEMPO DE VIDA RN			TOTAL
	ANTEPARTO	INTRAPARTO	<24HORAS	1-7 DIAS	8-28 DIAS	
MBPN (500-1499)	2	0	1	2	1	6
	0,0	0,0	0,0	0,0	0,0	35,3
BPN (1500-2499)	3	0	1	0	0	4
	0,0	0,0	0,0	0,0	0,0	23,5
PN (>2500)	5	1	0	0	1	7
	0,0	0,0	0,0	0,0	0,0	41,2
TOTAL	10	1	2	2	2	17
	58,8	5,9	11,8	11,8	11,8	100,0

Tasa de mortalidad perinatal y numero de muertes perinatales Red de Salud Canas Canchis Espinar 2021-2025*



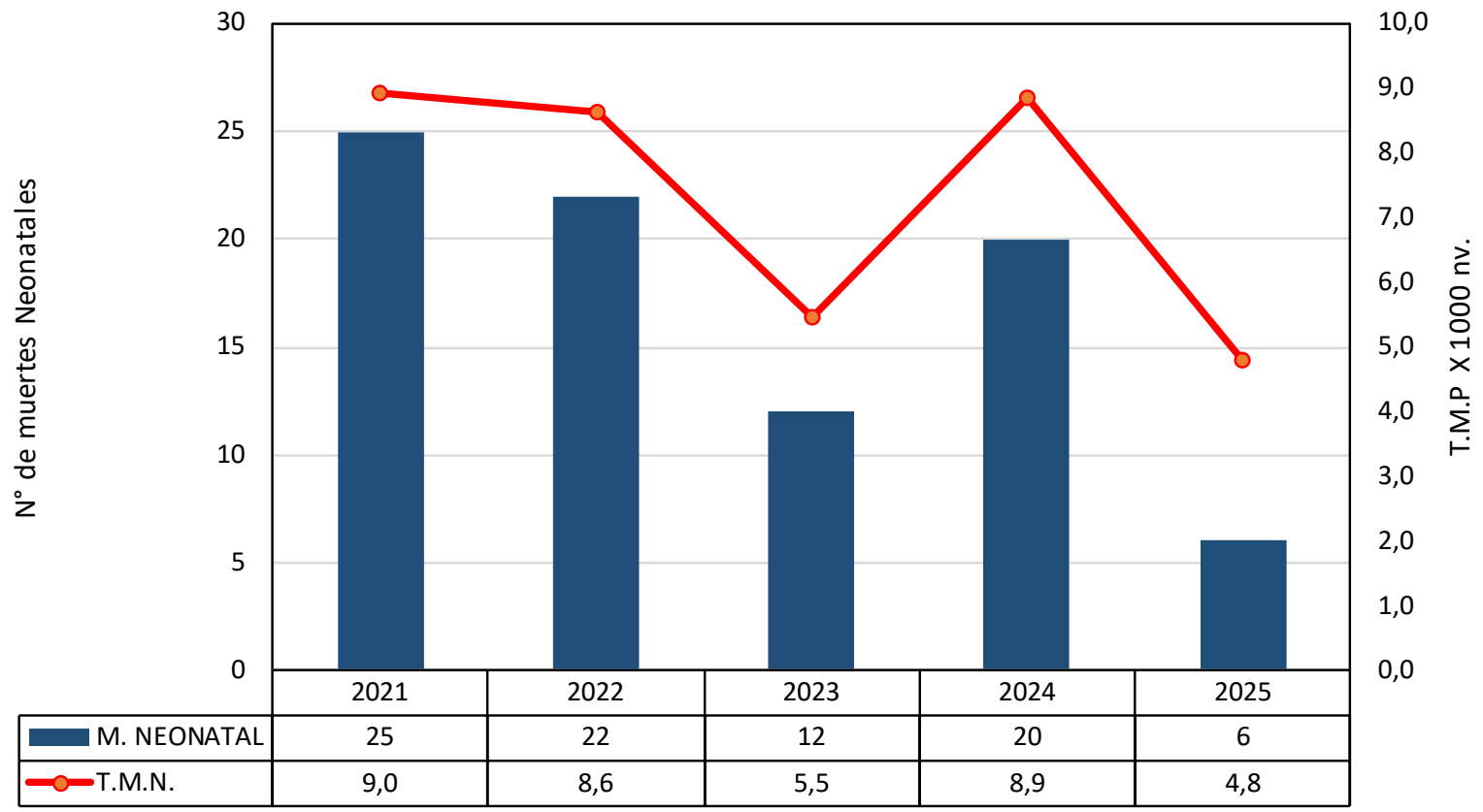
*Actualización hasta la S.E N.º 35-2025

Tasa de mortalidad perinatal y número de muertes fetales Red de Salud Canas Canchis Espinar 2021-2025*



*Actualización hasta la S.E N.º 35-2025

Tasa de mortalidad perinatal y número de muertes neonatales Red de Salud Canas Canchis Espinar 2021-2025*



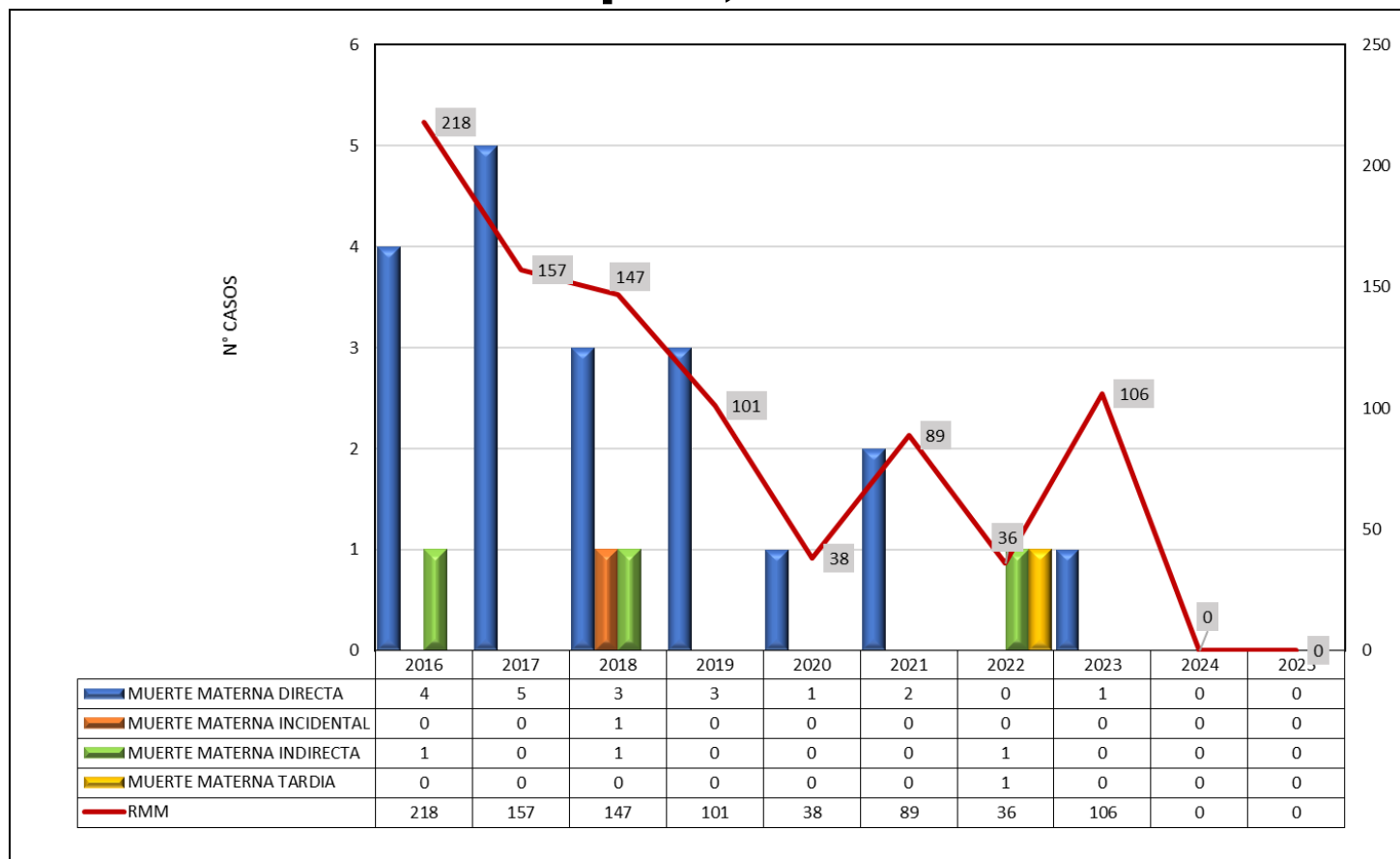
*Actualización hasta la S.E N.º 35-2025

MUERTE MATERNA

RED DE SALUD CANAS CANCHIS ESPINAR



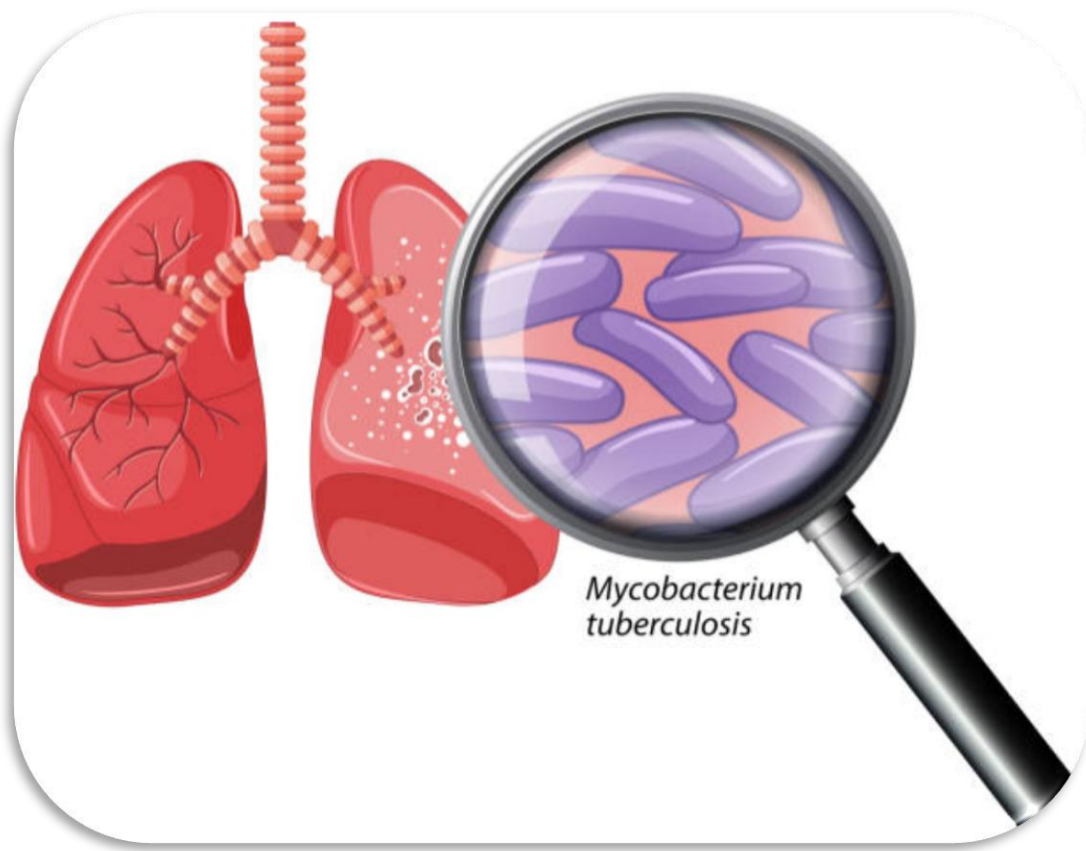
Razón de Mortalidad Materna y Número de Muertes Maternas, Red de Salud Canchas Canchis Espinar, 2021 – 2025



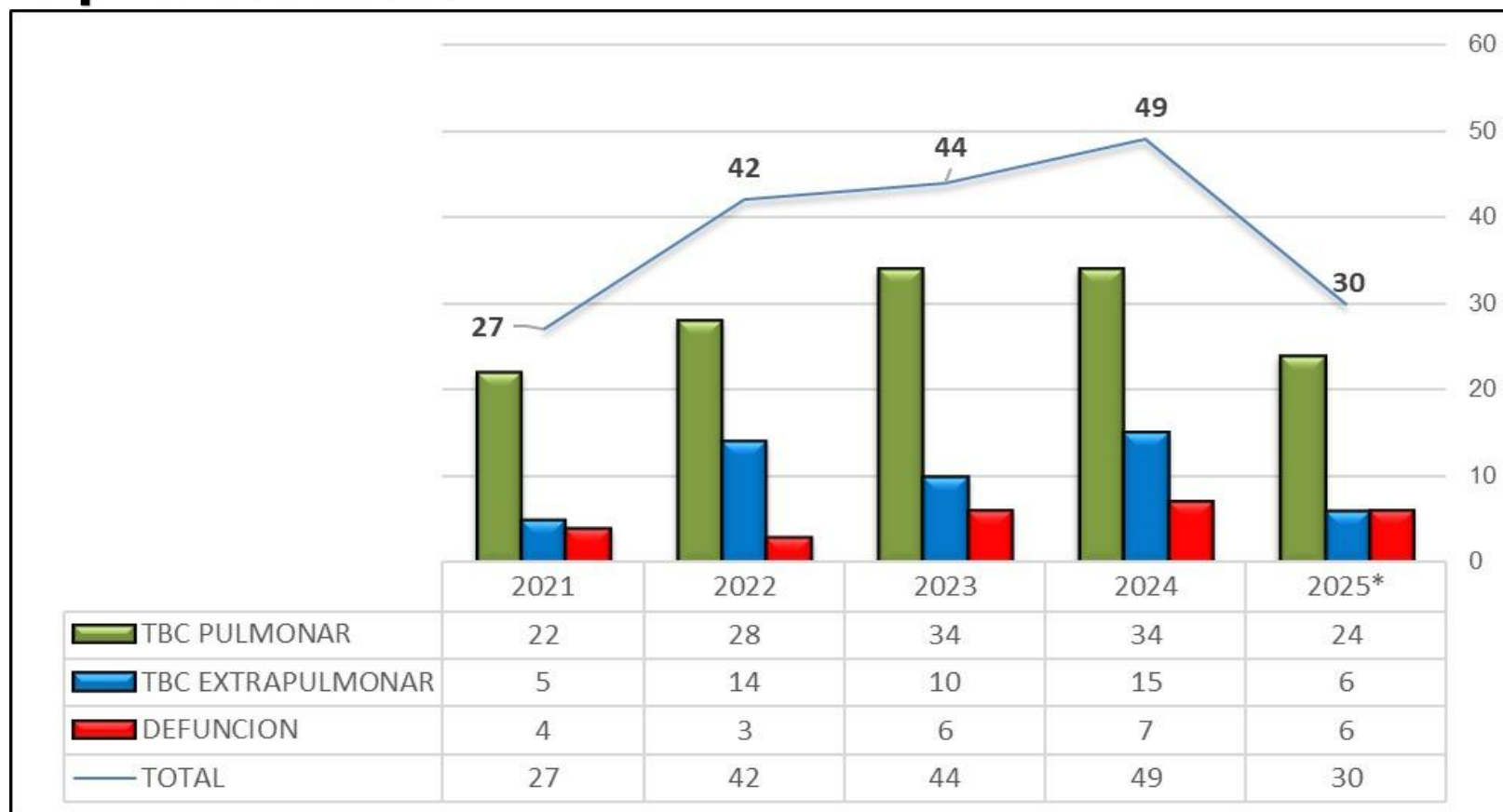
*Actualización hasta la S.E N.º 35-2025

CASOS DE TBC

RED DE SALUD CANAS CANCHIS ESPINAR



Casos de Tuberculosis notificados por Red de Salud Canas Canchis Espinar 2021-2025*



*Actualización hasta la S.E N.º 35-2025

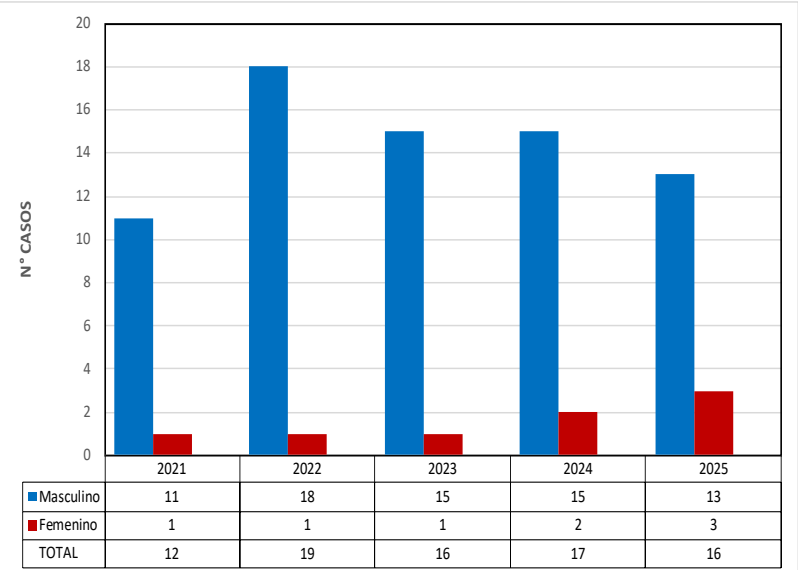
VIH

RED DE SALUD CANAS CANCHIS ESPINAR



Casos de VIH-sida notificados por los diferentes establecimientos y según sexo - Red de salud Canas Canchis Espinar 2021-2025*


ESTABLECIMIENTO NOT	distrito	2021	2022	2023	2024	2025
CS. EL DESCANSO	KUNTURKANKI			1		
CS. PAMPA PHALL	ESPINAR					1
	MARANGANI					1
	PALLPATA				1	
	SICUANI				2	4
CS. TINTA	INAMBARI					1
HOSPITAL ADOLFO	ESPINAR		1	1		
	MARANGANI		2	1		
	SICUANI		2	1	1	
	TINTA			1		
HOSPITAL ANTON	CHECACUPE		1			
	SICUANI	1		1		
HOSPITAL ESPINA	CONDOROMA				1	
	ESPINAR				1	1
HOSPITAL REGION	CHECACUPE				2	1
	CHECCA		1			
	COMBAPATA		2	1		
	ESPINAR	1		1		
	KUNTURKANKI	2				
	LANGUI	1				
	MARANGANI		1		1	
	PITUMARCA		1			
	SAN PABLO	1				
	SICUANI	4	7	4	3	2
	TINTA			1	2	
	YANAOCA	1	1			
	LAYO					1
HOSPITAL SICUAN	PARIÑAS				1	
	SICUANI	1		3	1	
	SAN PEDRO					1
PS. CHECTUYOC	MARANGANI				1	
PS. OCCOBAMBA	MARANGANI				1	
CS. COMBAPATA	COMBAPATA					2
TOTAL		12	19	16	17	16



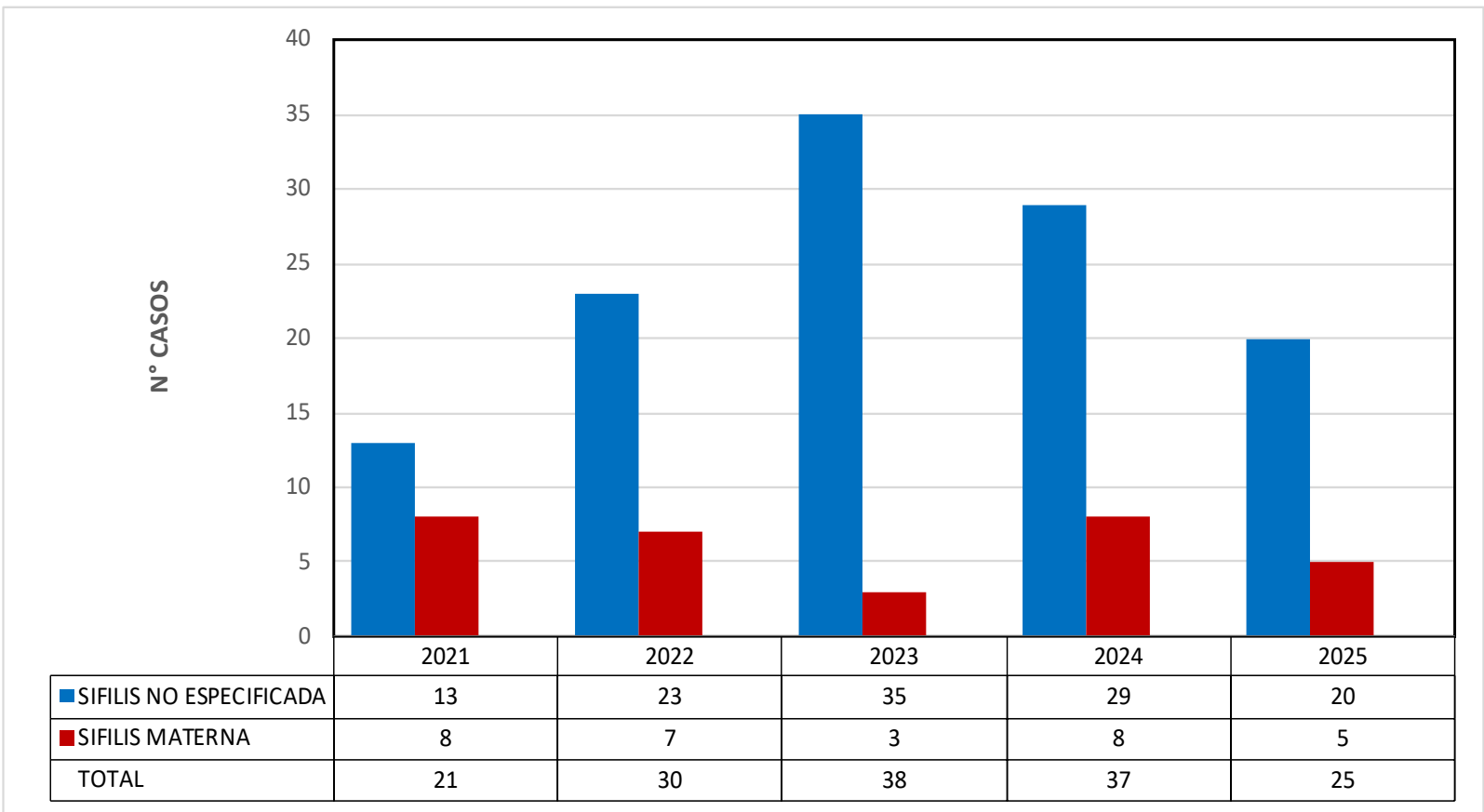
*Actualización hasta la S.E N.º 35-2025

SIFILIS

RED DE SALUD CANAS CANCHIS ESPINAR



Casos de sífilis materna y no especificada Red de salud Canas Canchis Espinar 2021-2025*



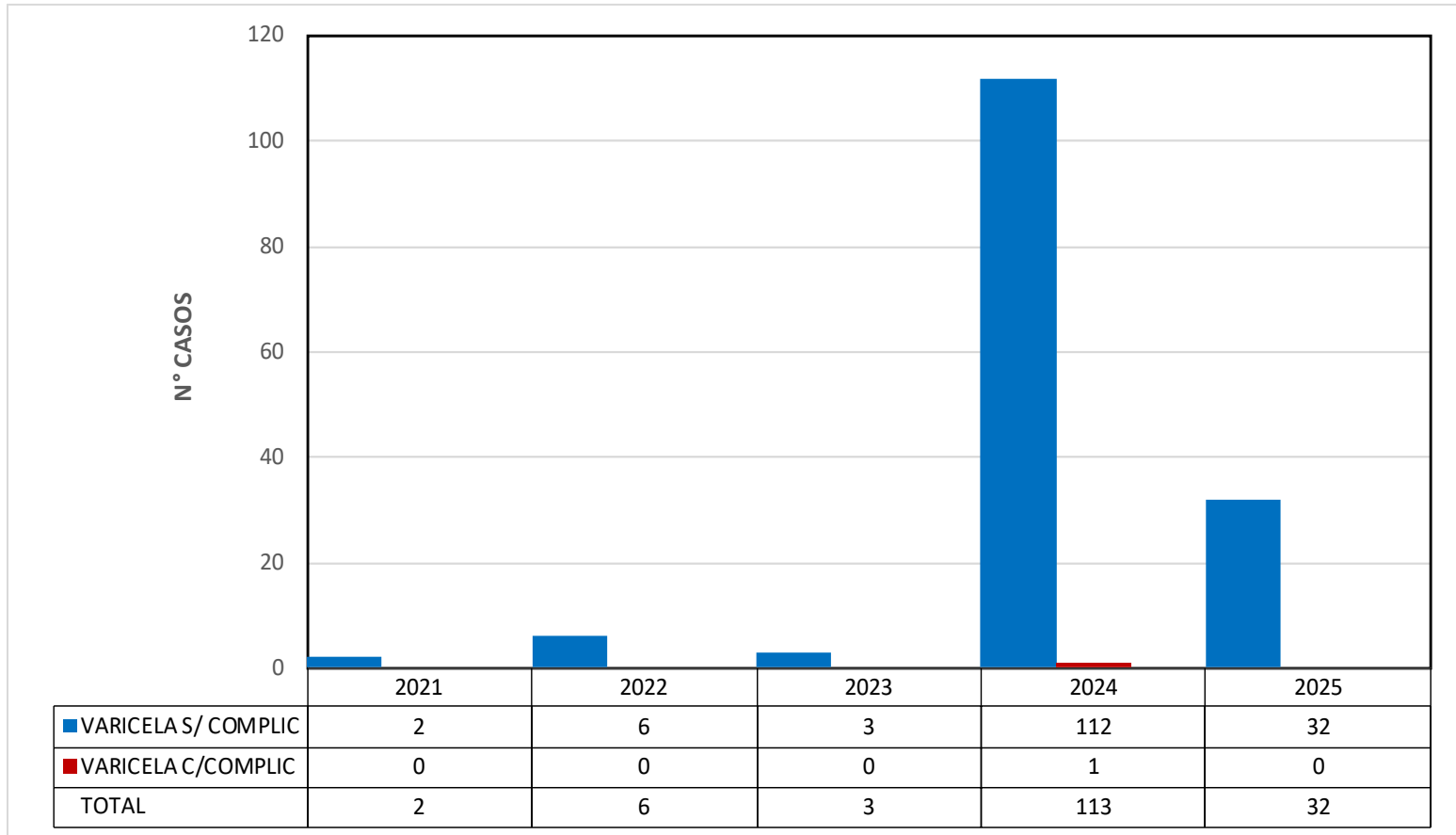
*Actualización hasta la S.E N.º 35-2025

VARICELA

RED DE SALUD CANAS CANCHIS ESPINAR



Casos notificados de varicela no complicada y varicela complicada Red de Salud Canas Canchis y Espinar 2021-2025 *



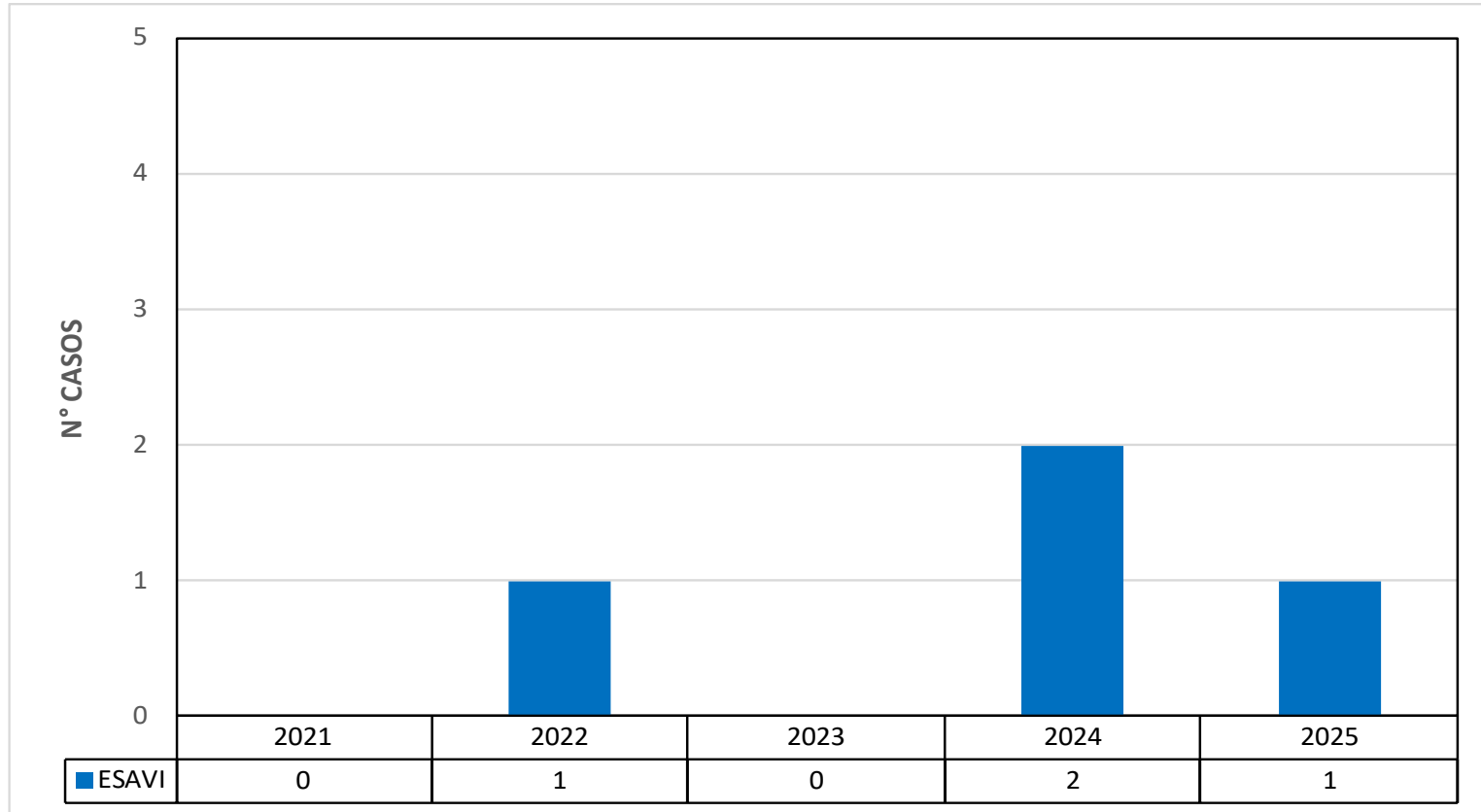
*Actualización hasta la S.E N.º 35-2025

ESAVI

RED DE SALUD CANAS CANCHIS ESPINAR



Casos notificados de ESAVI Red de Salud Canas Canchis Espinar 2021-2025*



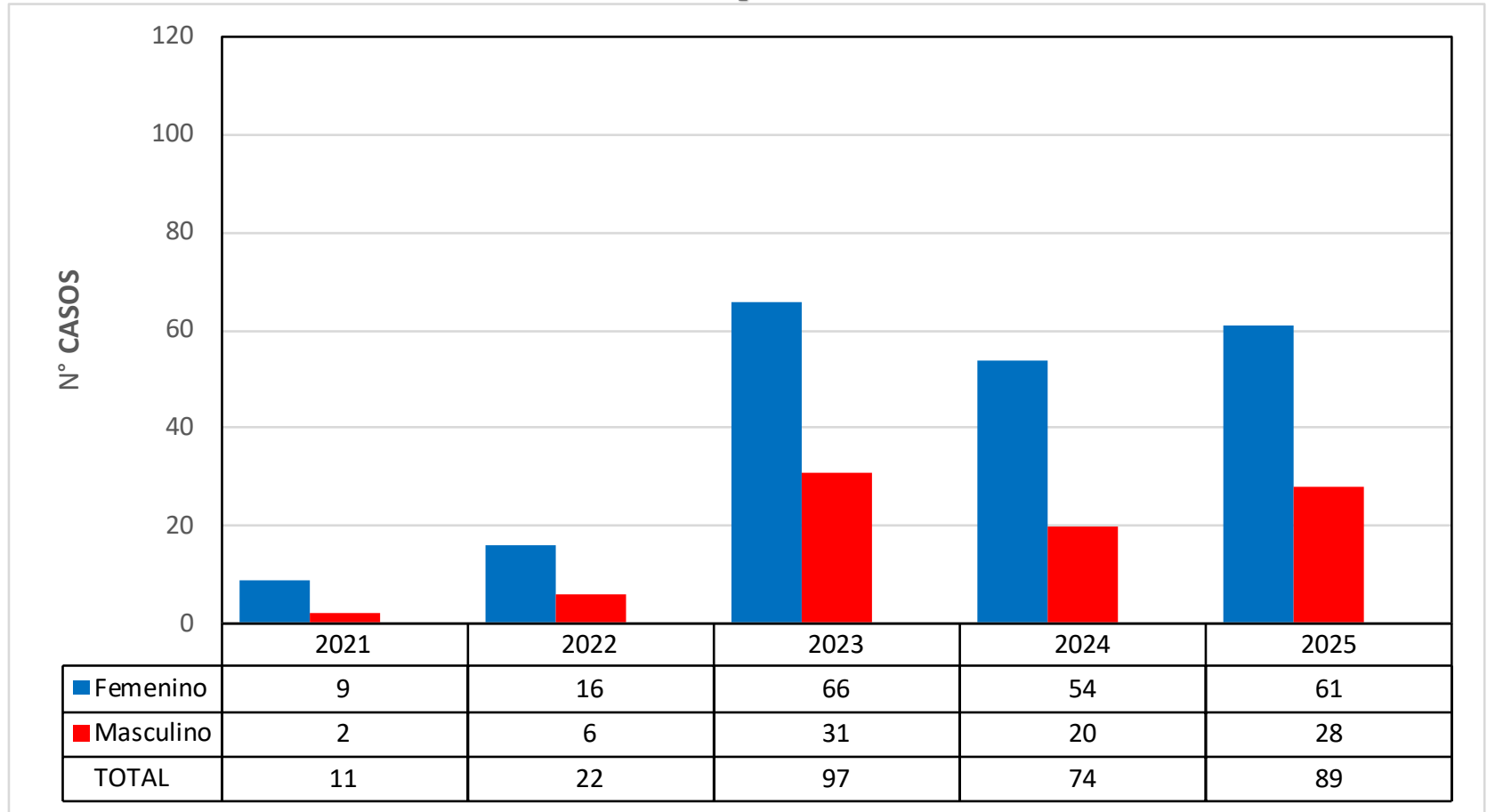
*Actualización hasta la S.E N.º 35-2025

DIABETES MELLITUS TIPO II

RED DE SALUD CANAS CANCHIS ESPINAR



Casos notificados de Diabetes Mellitus tipo II según sexo Red de Salud Canas Canchis Espinar 2021-2025*



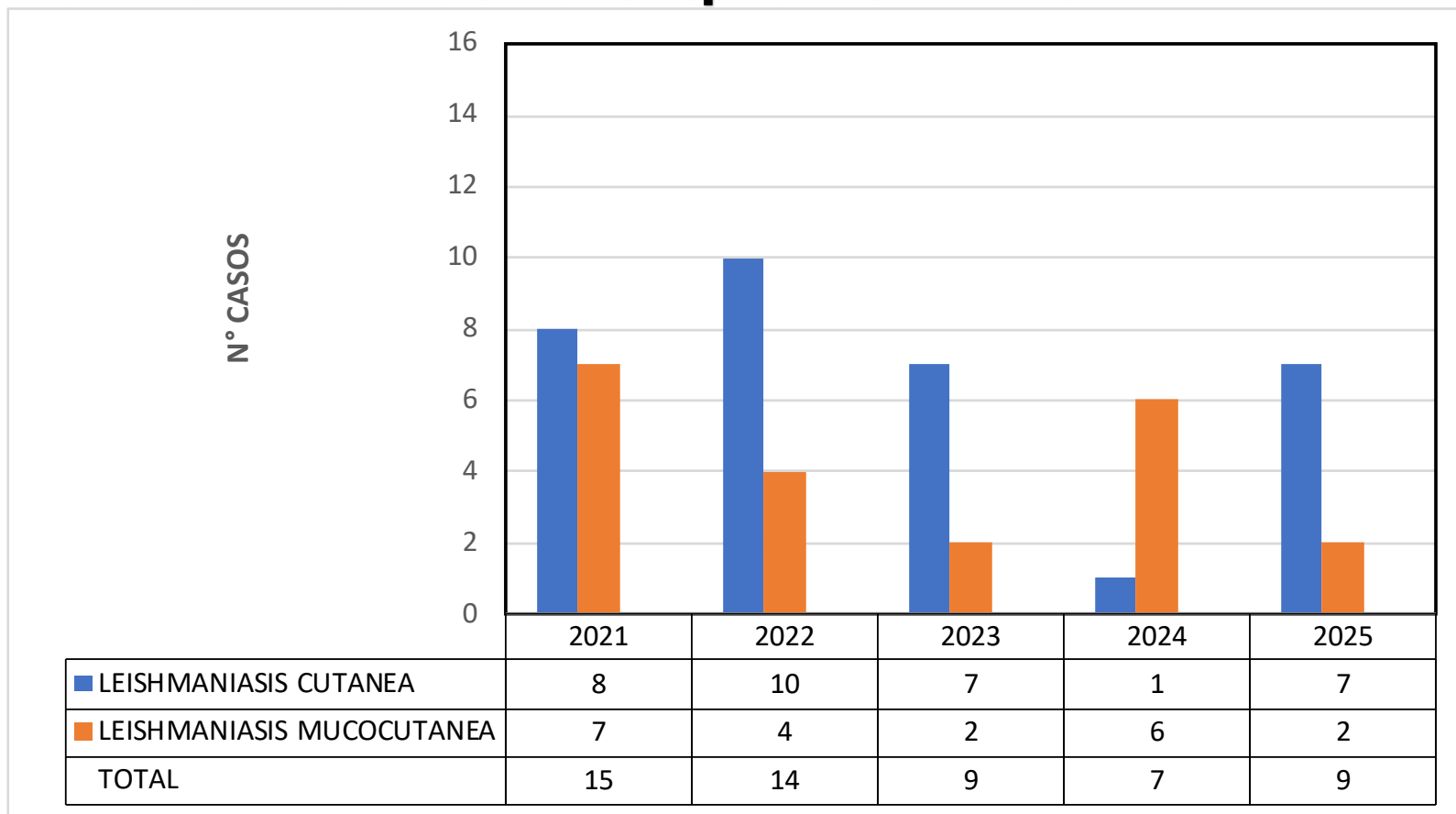
*Actualización hasta la S.E N.º 35-2025

LEISHMANIAS CUTANEA – MUCOCUTANEA

RED DE SALUD CANAS CANCHIS ESPINAR



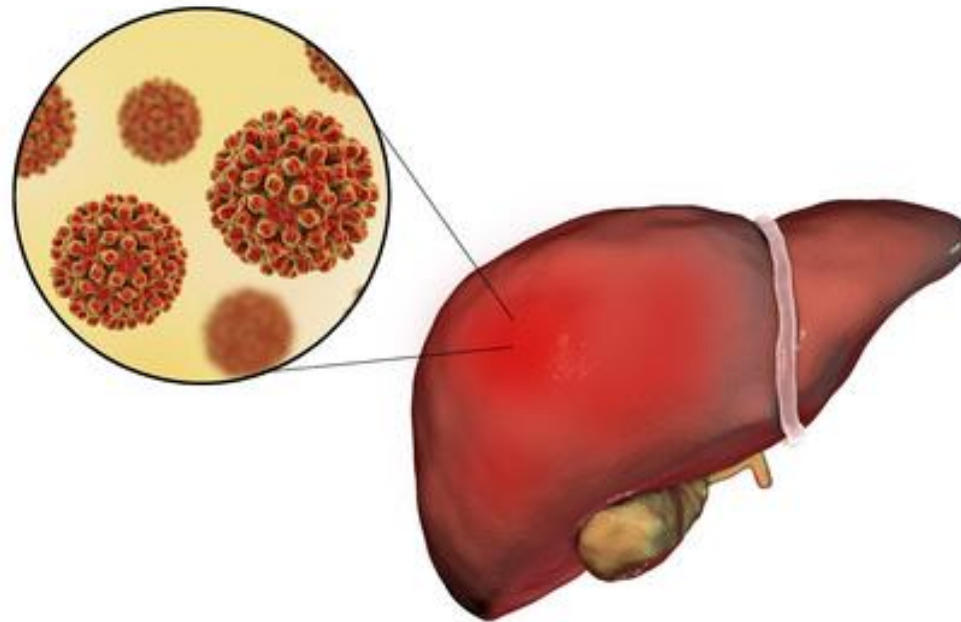
Casos notificados de Leishmaniasis Cutánea y Mucocutánea Red de Salud Canas Canchis Espinar 2021-2025*



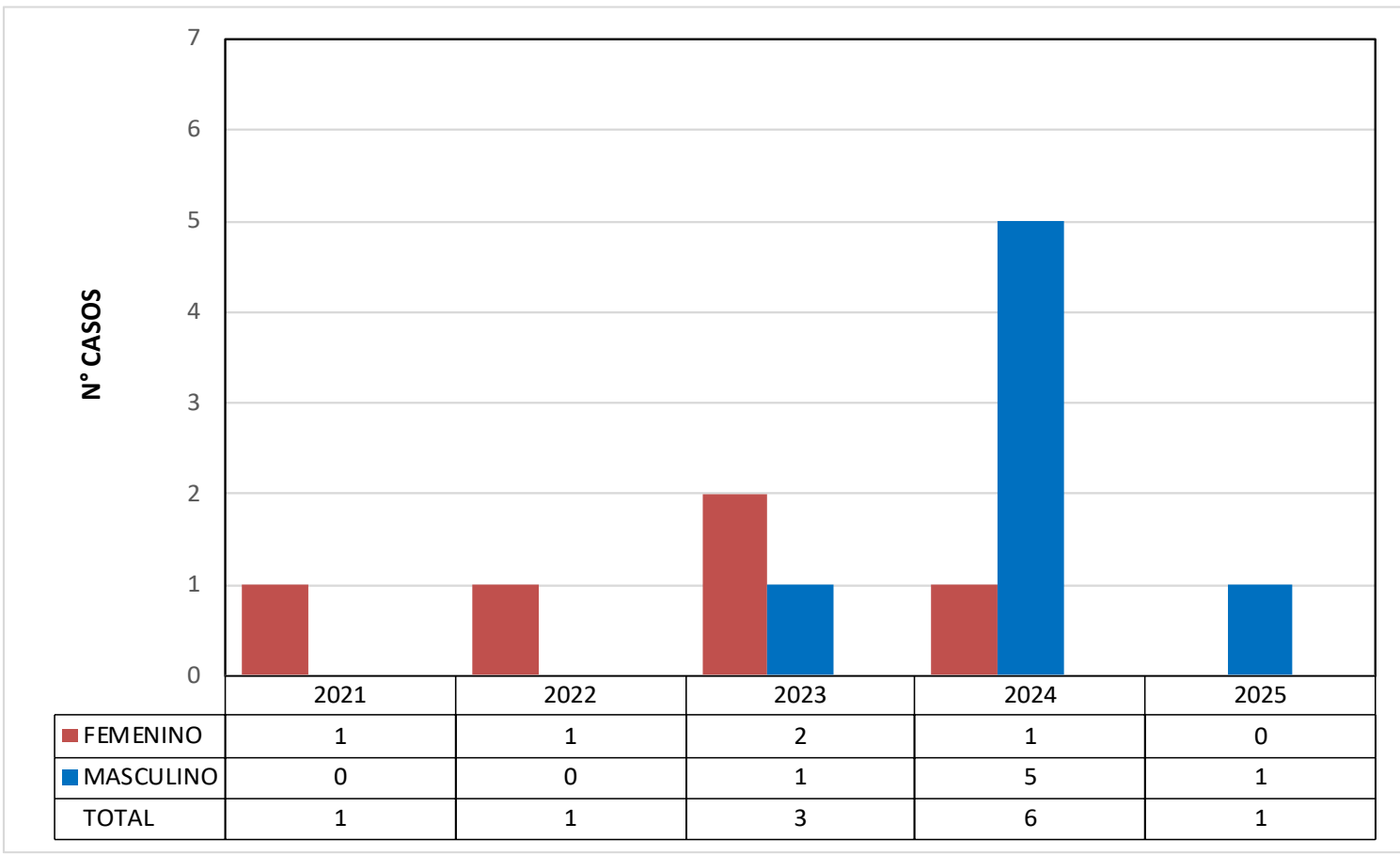
*Actualización hasta la S.E N.º 35-2025

HEPATITIS B

RED DE SALUD CANAS CANCHIS ESPINAR



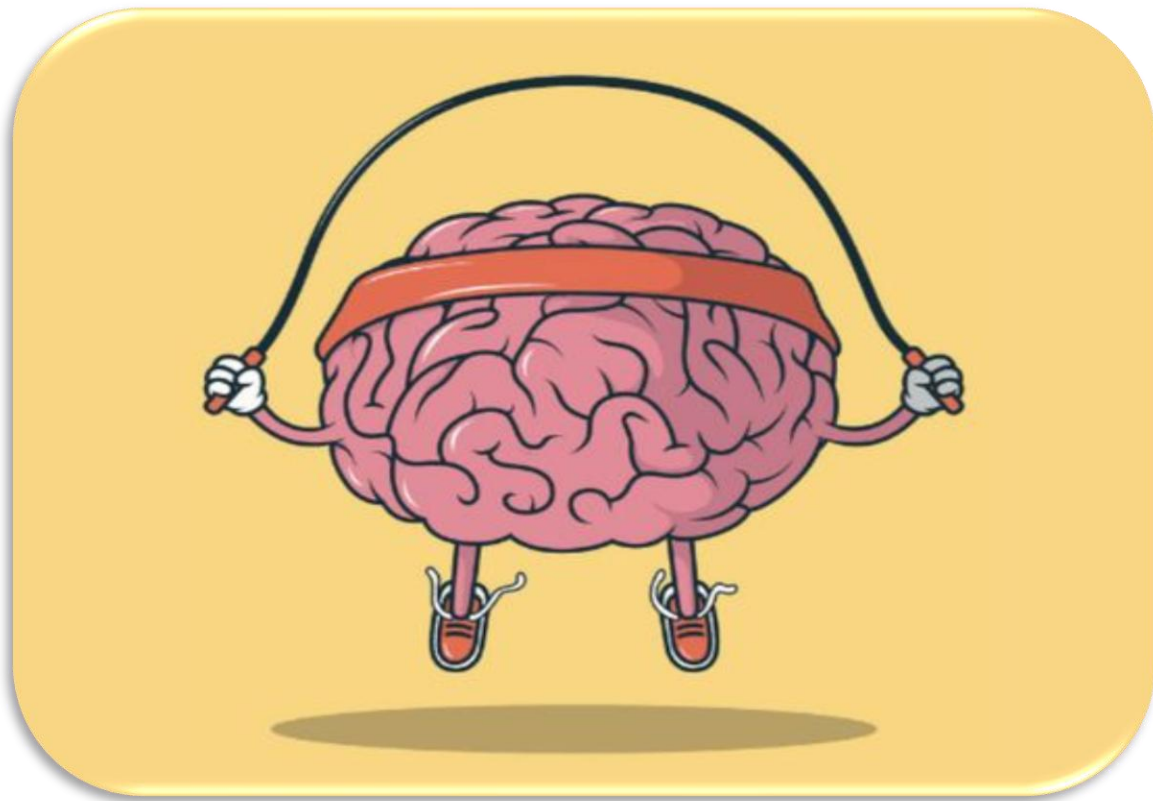
Casos notificados de Hepatitis B según sexo, Red de Salud Canas Canchis Espinar 2021-2025*



*Actualización hasta la S.E N.º 35-2025


SALUD MENTAL

RED DE SALUD CANAS CANCHIS ESPINAR

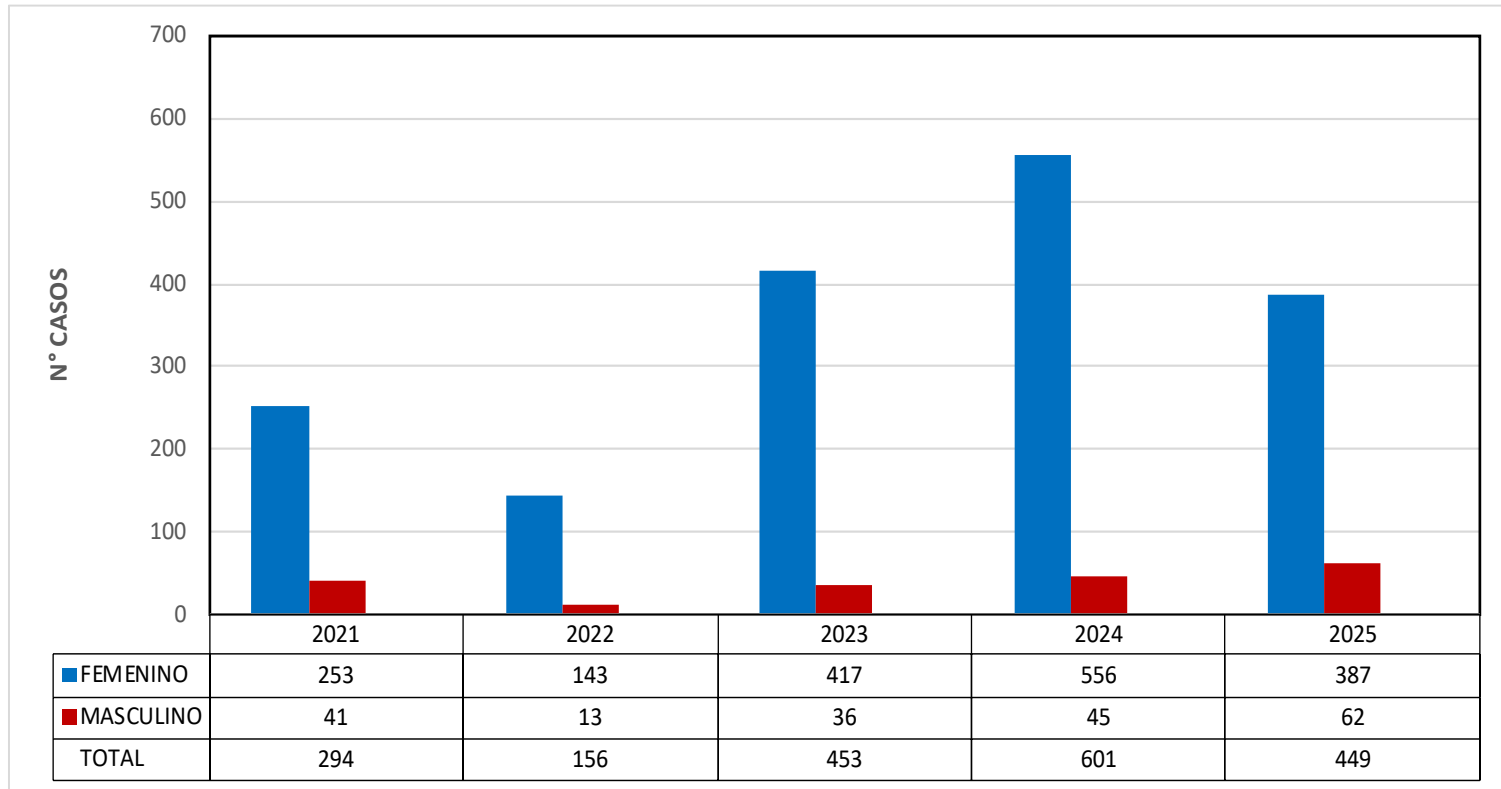


VIOLENCIA INTRA FAMILIAR (VIF)

RED DE SALUD CANAS CANCHIS ESPINAR




Casos notificados de violencia intra familiar según sexo Red de Salud Canas Canchis Espinar 2021-2025*



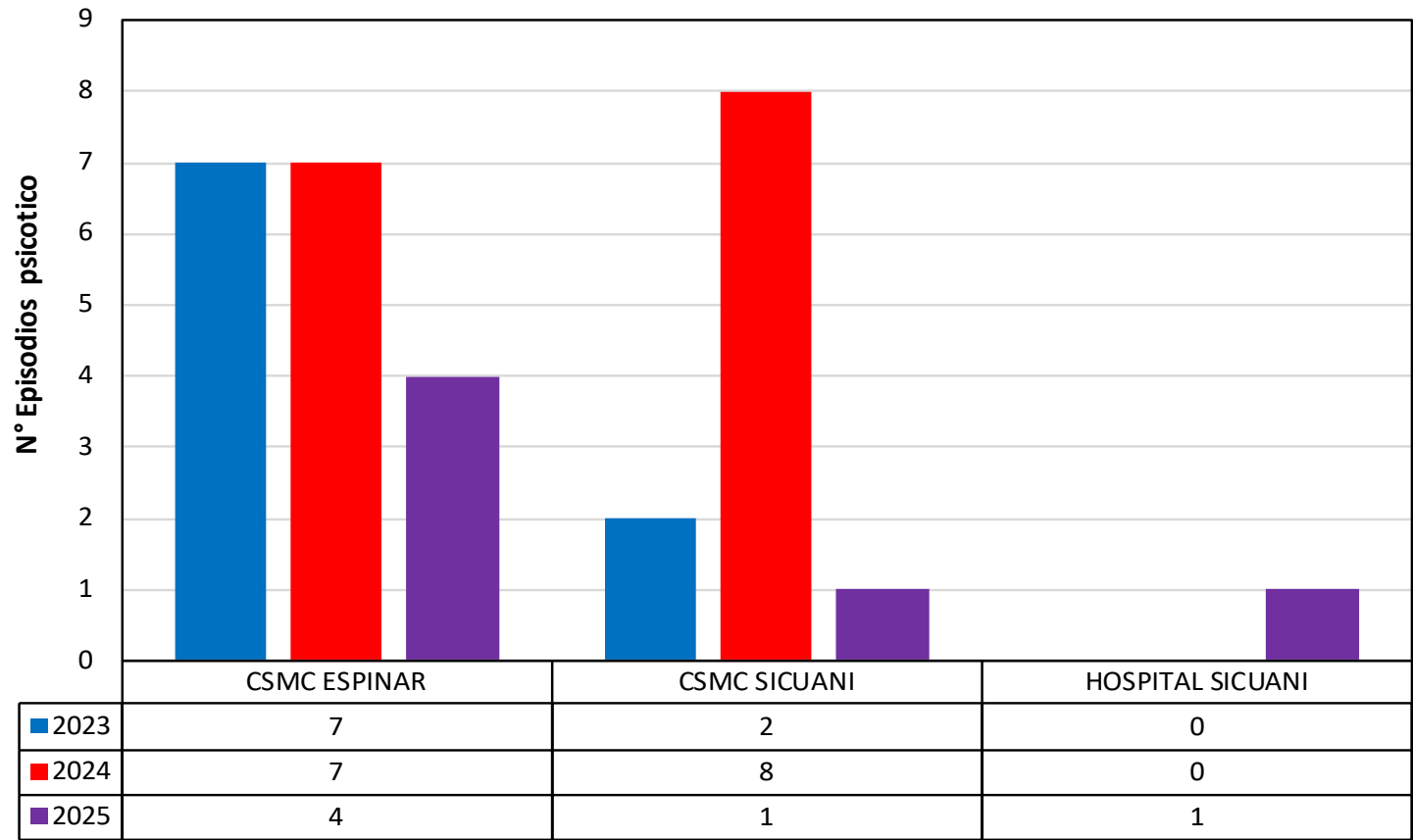
*Actualización hasta la S.E N.º 35-2025

PRIMER EPISODIO PSICÓTICO

RED DE SALUD CANAS CANCHIS ESPINAR



Casos de primeros episodios Psicóticos notificados por la Red de Salud Canas Canchis Espinar 2023-2025*



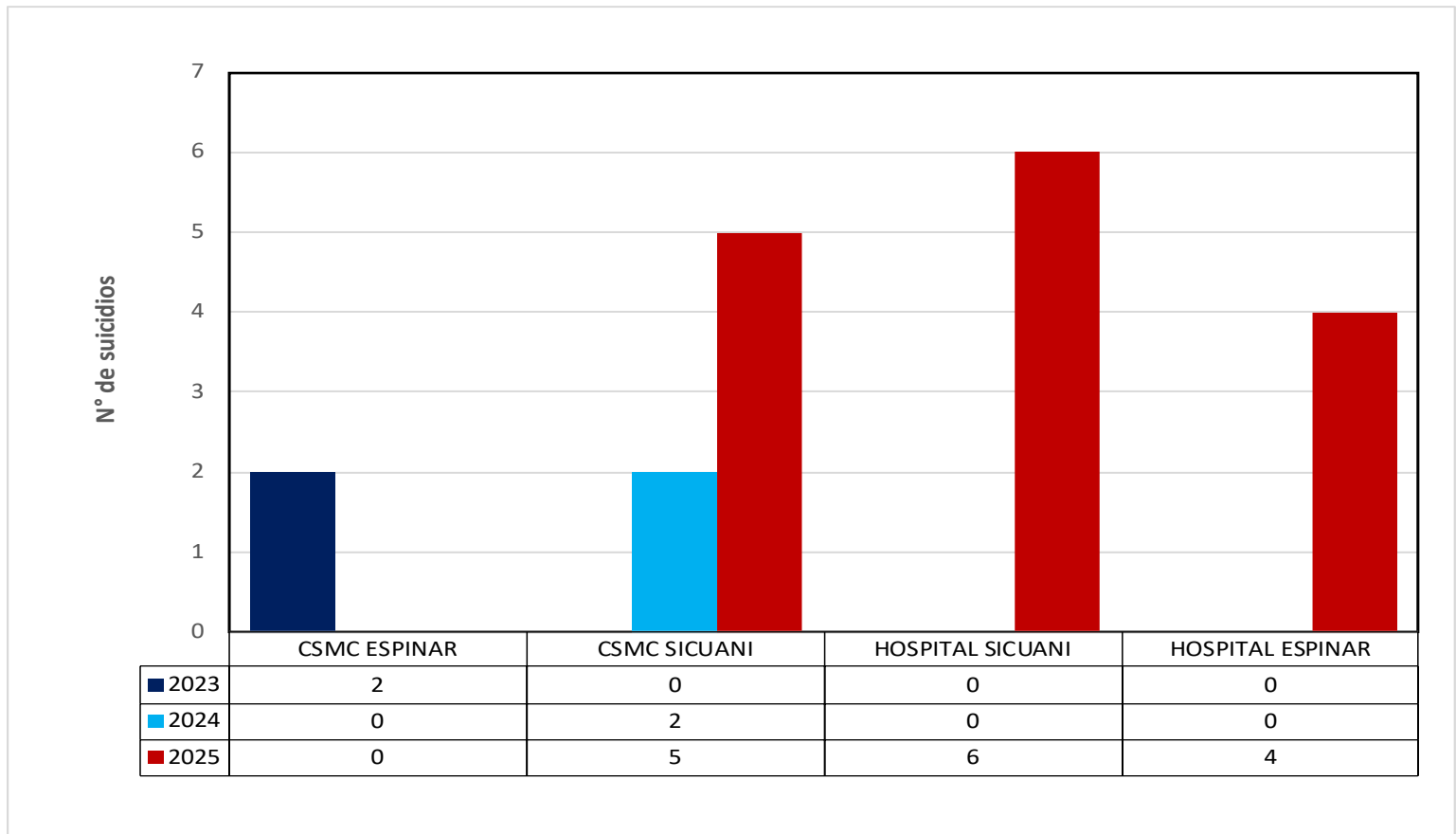
*Actualización hasta la S.E N.º 35-2025

INTENTO DE SUICIDIO

RED DE SALUD CANAS CANCHIS ESPINAR



Casos de intento de suicidio notificados, Red de Salud Canas Canchis Espinar 2023-2025*

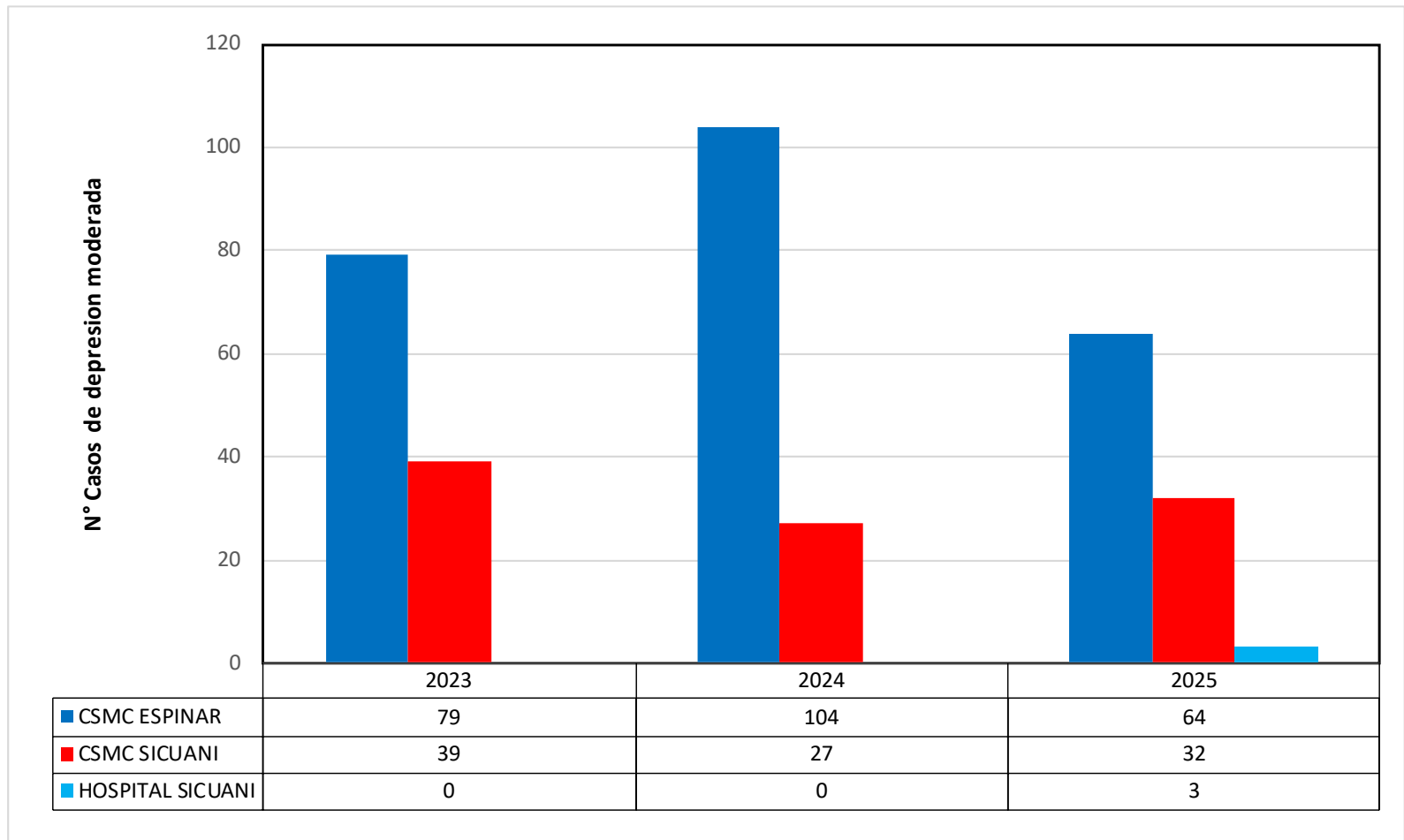


*Actualización hasta la S.E N.º 35-2025

DEPRESION MODERADO Y GRAVE RED DE SALUD CANAS CANCHIS ESPINAR



Casos de Episodio Depresivo moderado - grave notificados - Red de Salud Canas Canchis Espinar 2023-2025*



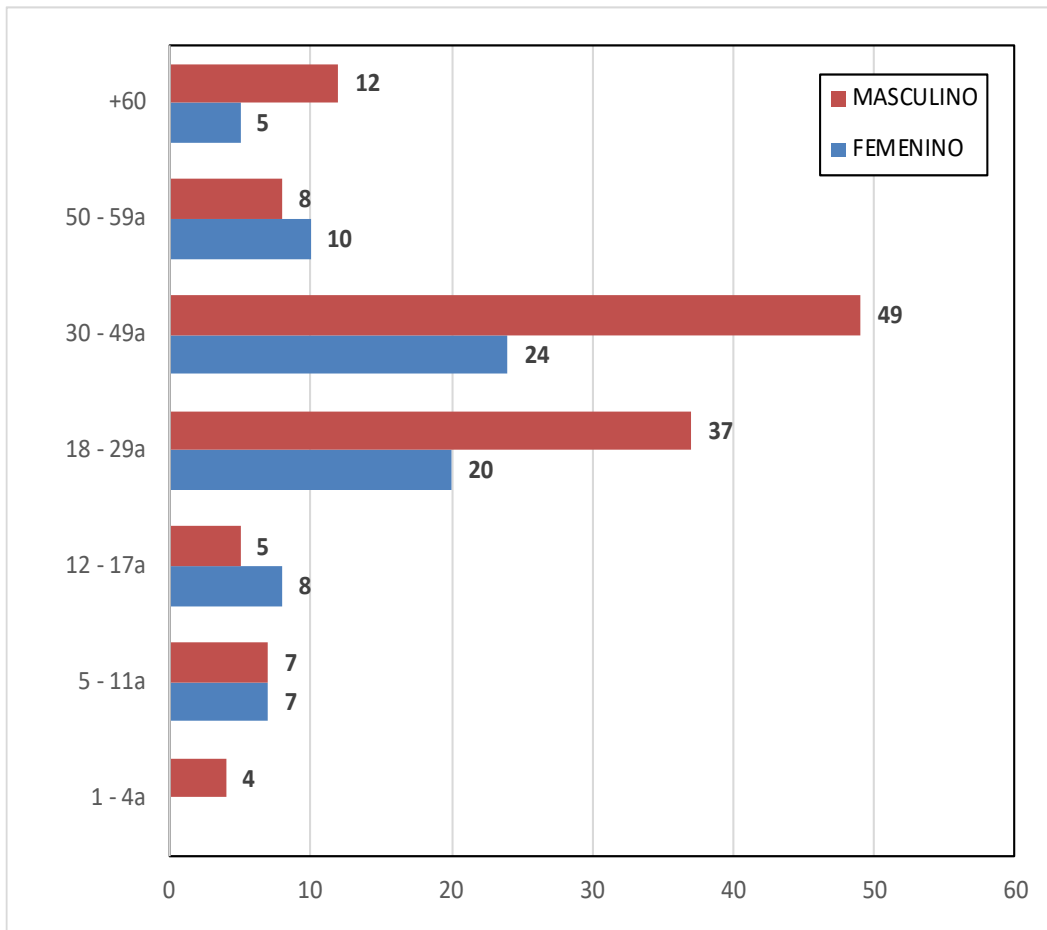
*Actualización hasta la S.E N.º 35-2025

ACCIDENTES DE TRANSITO

RED DE SALUD CANAS CANCHIS ESPINAR



Casos de accidentes de tránsito notificados por edad y sexo Red de Salud Canas Canchis Espinar 2025*



EDAD	FEMENINO	MASCULINO	TOTAL
1 - 4a		4	4
5 - 11a	7	7	14
12 - 17a	8	5	13
18 - 29a	20	37	57
30 - 49a	24	49	73
50 - 59a	10	8	18
+60	5	12	17
TOTAL	74	122	196

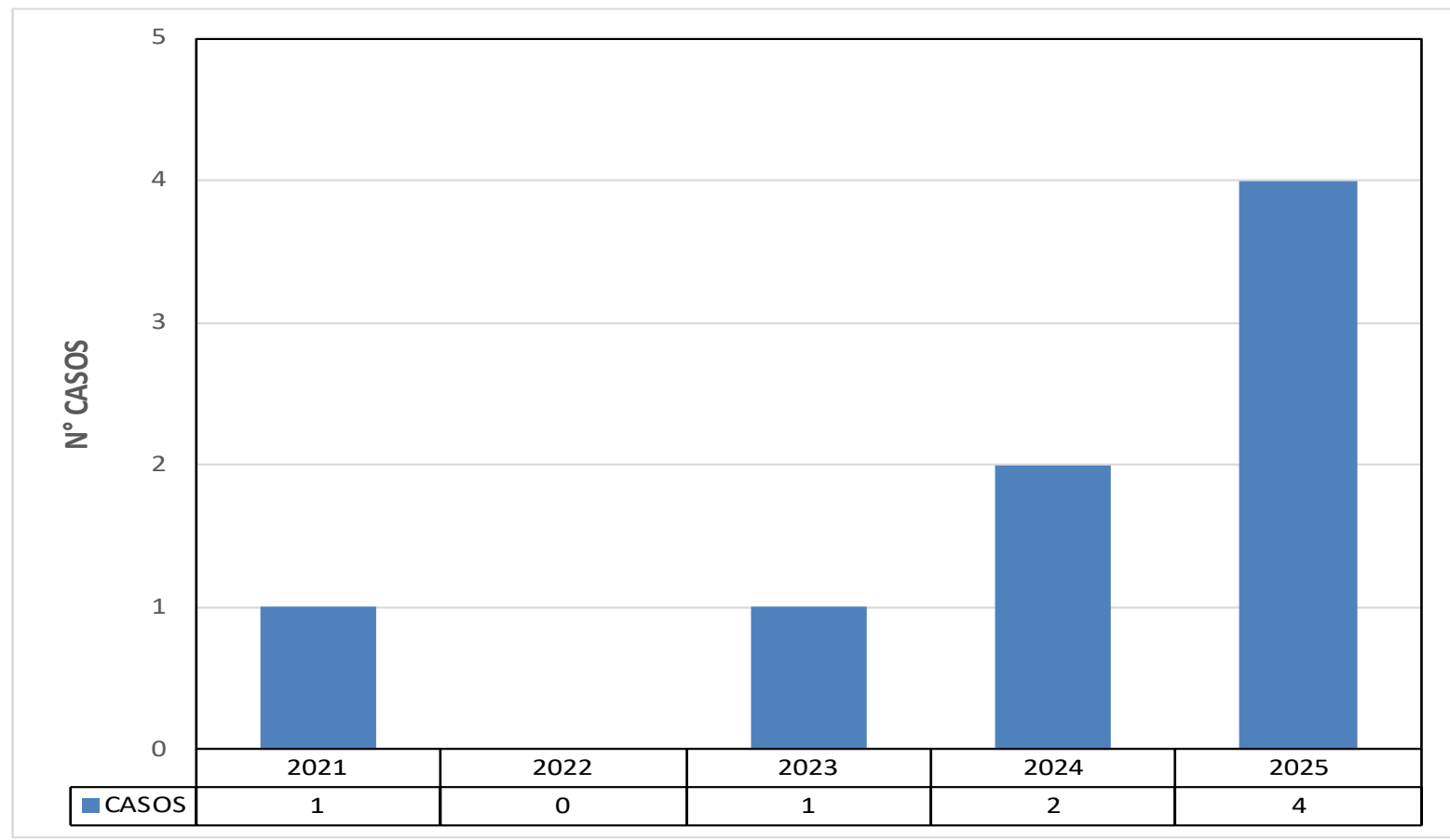
*Actualización hasta la S.E N.º 35-2025

LOXOCELISMO

RED DE SALUD CANAS CANCHIS ESPINAR




Casos de Loxocelismo notificados Red de Salud Canas Canchis Espinar 2021-2025*



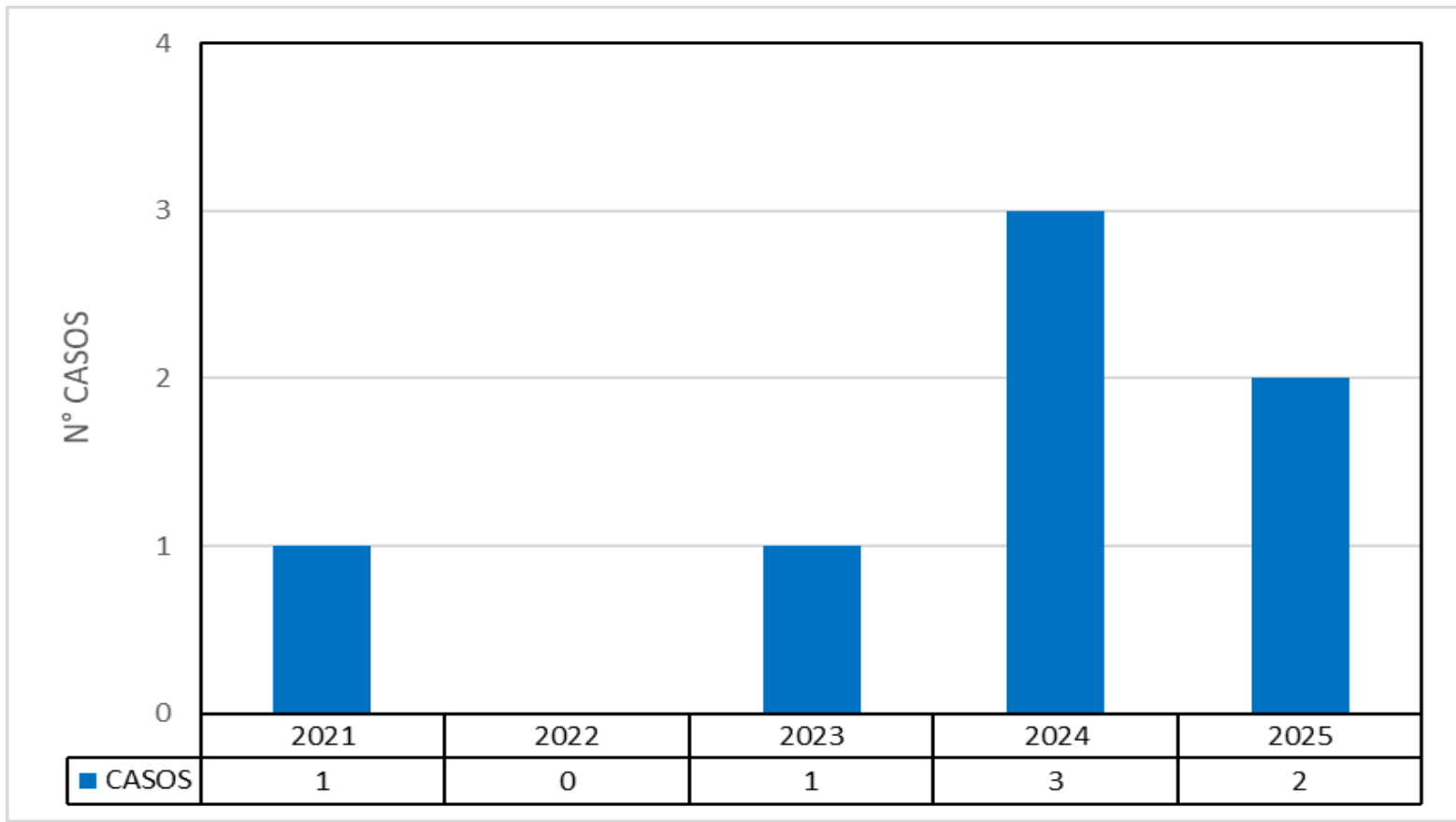
*Actualización hasta la S.E N.º 35-2025

ETAS

RED DE SALUD CANAS CANCHIS ESPINAR

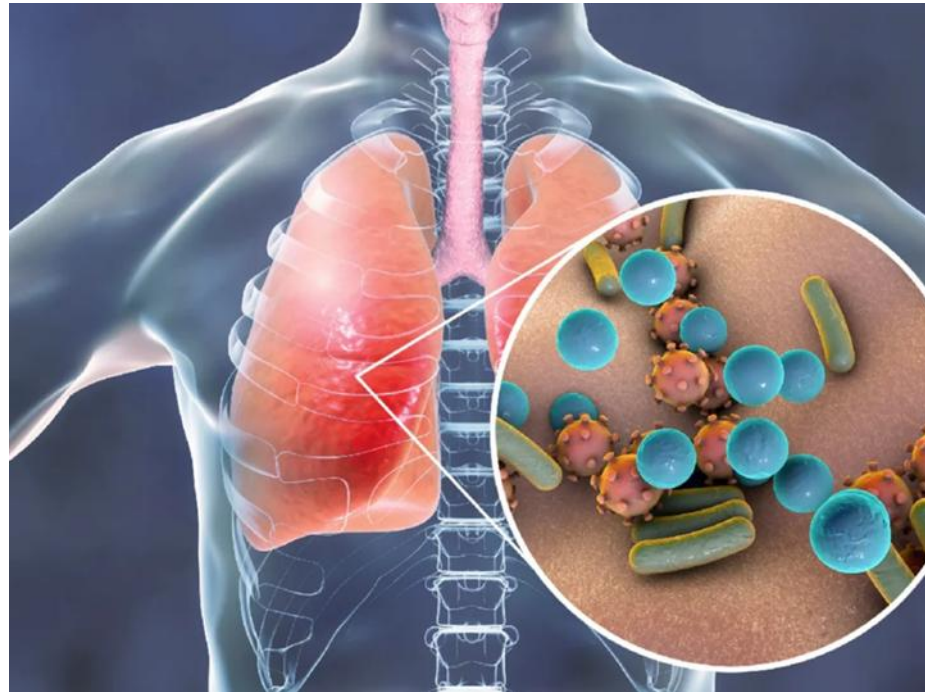


Casos de ETAS notificados - Red de Salud Canas Canchis Espinar 2021-2025*

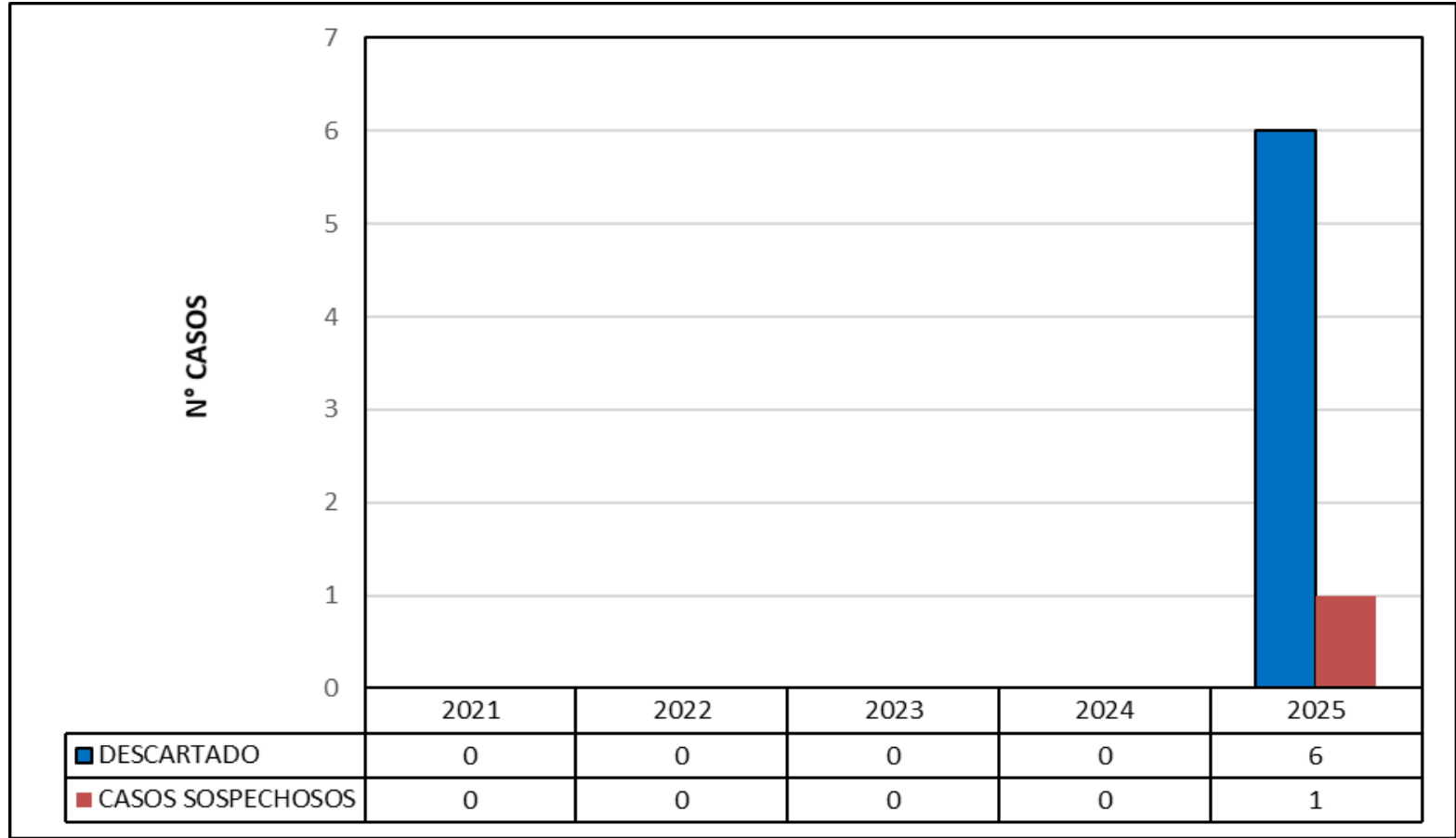


*Actualización hasta la S.E N.º 35-2025

CASOS SOSPECHOSO DE TOS FERINA RED DE SALUD CANAS CANCHIS ESPINAR



Casos sospechosos de tos ferina - Red de Salud Canas Canchis Espinar 2021-2025*

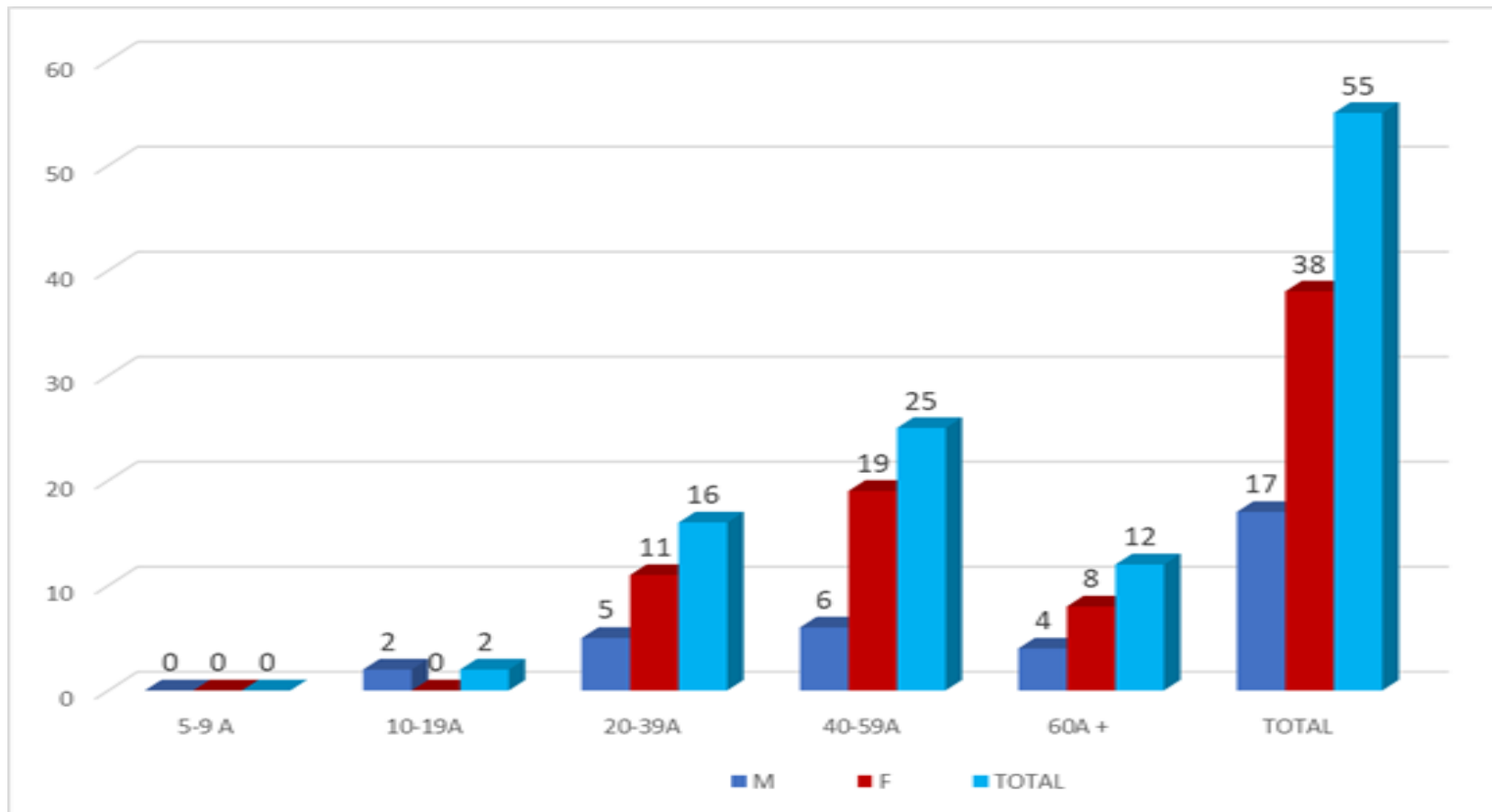


*Actualización hasta la S.E N.º 35-2025

METALES PESADOS - RED DE SALUD CANAS CANCHIS ESPINAR



SITUACIÓN DE LA VIGILANCIA EPIDEMIOLÓGICA DE LA POBLACIÓN EXPUESTA A METALES PESADOS, METALOIDES Y OTRAS SUSTANCIAS QUÍMICAS, SEGÚN SEXO RSCCE - 2025.



Fuente: Sistema de vigilancia epidemiológica SCCE