

SALA SITUACIONAL

RED DE SALUD CANAS CANCHIS ESPINAR

HASTA LA S.E. 33 - 2025



INFECCIONES RESPIRATORIAS AGUDAS (IRAS) RED DE SALUD CANAS CANCHIS ESPINAR

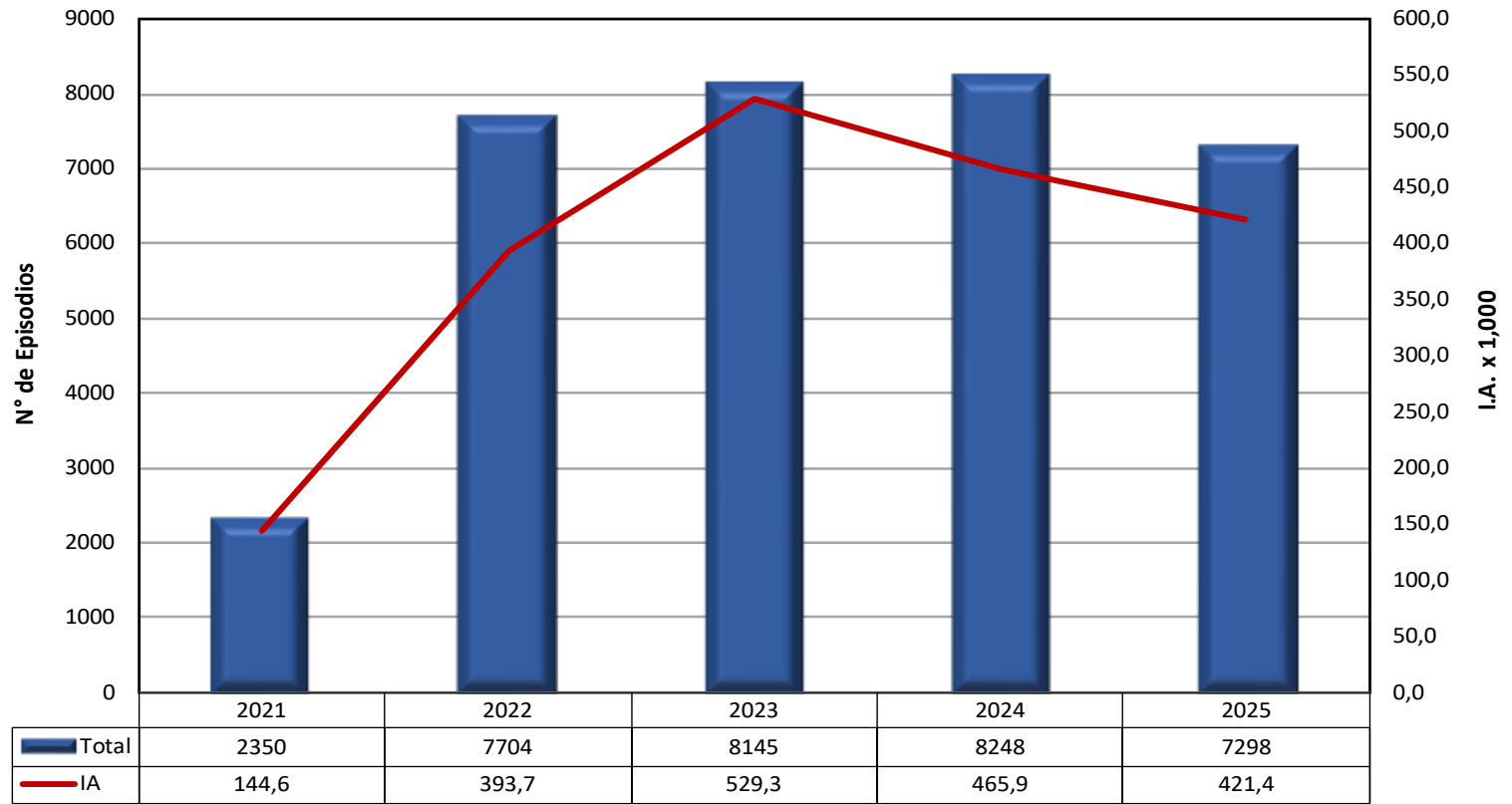


Situación epidemiológica de IRAs en menores de 5 años Red de Salud Canas Canchis Espinar 2025, (hasta la S.E. N°33)

MICROREDES	ESTABLECIMIENTO	1	2	3	4	5	6	7	8	9	10	11	12	13	14	15	16	17	18	19	20	21	22	23	24	25	26	27	28	29	30	31	32	33	TOTAL	
COMBAPATA	CS. COMBAPATA	2	3	1	2	1	3	3	2	4	6	5	10	7	1	7	7	2	7	3	4	6	8	1	5	3	8	10	2	4	3	12	14	4	160	
	CS. TINTA	2	3	4		5	4	4	7	2	6	6	7	10	7	10	12	11	3	5	8	3	2	6	3	8	11	8	10	9	5	4	7	7	199	
	PS. MOSOCLACTA	1									2						2	2				2	2												26	
	PS. PITUMARCA	6	4	8	4	1	4	5	6	5	4	13	6	6	2	4	8	2	7	8	6	5	7	9	5	10	10	10	28	20	6	6	8	11	244	
DESCANSO	CS. EL DESCANSO	4	3	3	5	2	3	2	6	1	3	3	11	15	6	6	11	7	9	12	8	4	7	12	8	11	14	10	5	13	9	15	9	6	243	
	PS. CHECCA	1	5	4	1	3	2	1	5	2	3	7	4	3	3	4	3	3	7	1	4	1	6	4	6	2	4	4	3	4	4	8	6	9	127	
	PS. CHITIBAMBA	1	2		2				1		1		2	1	1			1		1				1		1		1		3	2	1	3	1	1	27
PAMPA PHALLA	CS. PAMPA PHALLA	16	12	7	5	4	8	4	4	3	7	5	10	7	7	16	7	8	8	16	13	11	11	8	10	25	17	17	10	18	10	14	16	11	345	
	PS. LA FLORIDA	5	5	4		5	2	6	6	2	3	3	5	4	4	7	3	5	3	5	3	4	5	4	3	5	7	5	7	5	1	5	2	1	134	
	PS. PHINAYA	1	1																				1					4	1	1			1	1	12	
	PS. QUEHUAR	2	2	1	2	1	1	2	1		2		2	3	4	3	2	3	3		3	1	3		2	4	3	1	1	1	1	1	2	1	57	
	PS. SAN PABLO			1		1		3	1	1	1		1	2			1	3		2	1	3	2	2		1	4		1	1	5	4	1	1	43	
	PS. SAN PEDRO	2		1	1	1	1		4		6	4	4	3	5	2	3	1		1	1	3	4		3	4	4	2	4	2	2	4	1	1	77	
	PS. SANTA BARBARA	3					1	1	1		1	2	3	3	2		3	2		3	1	1	1		3	1	1	3	3	4	6	2	2		53	
	PS. UZCUPATA	1							1	1		1								1	1	1	1											1	11	22
	SICUANI - HOSPITAL	HOSPITAL ESSALUD SICUANI	7	15	8	7	13	4	4	5	12	14	12	13	17	23	11	15	21	9	10	15	9	14	13	24	20	18	12	16	21	17	14	12	14	439
		HOSPITAL SICUANI	16	32	13	7	15	14	16	20	13	20	14	30	22	22	28	23	23	40	20	23	32	36	18	37	24	37	37	44	30	35	13	24	34	812
TECHO OBRERO	CS. MARANGANI	3	2	3		2	4	1	2	2	3	7	3	8	9	5	3	3	3	3	1	4	5		5	8	5	4	5	6	13	5	5	6	138	
	CS. TECHO OBRERO	16	14	9	9	4	9	5	8	8	7	14	17	16	23	19	14	12	20	13	18	17	16	21	22	34	24	21	36	19	20	18	11	14	528	
	PS. CHECTUYOC				1						1	1	1	1	1	1			2	1					1	1	1	1	5	2	2	1	1	1	24	
	PS. CONDE VILUYO								2			2		1	1	1				1	1							1		1					10	
	PS. CUYO					1	1	1			1	1	1	1	1	1	2				1				1			1	1		2	1			16	
	PS. HERCCA	1			1			1			1	1	3	1	1	1		1	1						1	1	1	1	5	2	1	1			25	
	PS. LANGUI	2					2	1			1	1	1					1	1	1			2	1	1			1	1		2			1	20	
	PS. LAYO	3	4	3	2	2	3	4		6	6	6	5	9	5	10	9	10	10	11	6	11	9	7	10	20	11	10	8	11	12	6	6	6	241	
YANA OCA	PS. OCCOBAMBA (SICUANI)					1			2	1	2	1		1	2	1	1			3	3	1	2	3		3	1	1	1	2	2	2	1	37		
	CS. YANA OCA	5	5	4	6	8	3	8	6	3	5	4	13	8	7	18	4	4	5	10	7	1	5	9	7	17	14	7	8	16	14	9	9	6	255	
	P.S. COCHAPATA	1	1	1		1	1	1	1			1	1	4	4	1	3	1	1			2		4		6	2				1	1	1	1	43	
	PS. HAMPATURA		1	1	1						1	2	1											1	1	1	1		2	1		2	1		16	
	PS. HUINCHIRI	1					1			1		1		1	1	6				1	1	1		1		1		2	1	4	1	2		1	27	
	PS. PAMPAMARCA		2	2		1	1			1	2	1	1	1	4					1		1	1	1	1	7	2	2	1	3	1		1	1	37	
	PS. PONGONA				2		1		3		1		4	4	2	2	1	7		1	3	4	2	3	2	5	4	3	7	2	4		1	1	69	
	PS. QUEHUE		1	1							1		1	1	1	1					2	1	2		1	2	3	2	1	2			1		23	
	PS. SURIMANA		1		1				1			1		2								1	1		1		1		1	1		1	1		1	13
	PS. TOCCOCORI			1	1								1		1		1		1	1									2	2	1	1		1		12
	PS. TUNGASUCA	1	1	1	2	1	1							2	1	4	1		1		2	2	2		1	2	2		2	3	4		3	2	40	
	YAURI	CS. YAURI	9	17	7	6	5	18	13	10	15	12	5	15	15	6	20	9	23	3	13	20	40	39	20	37	32	26	20	27	26	37	24	20	9	598
HOSPITAL ESPINAR		7	9	12	10	9	12	4	8	5	3	7	14	15	8	20	9	21	10	9	18	22	22	21	25	23	26	24	25	23	13	15	16	9	474	
HOSPITAL I ESPINAR (ESSALUD)		6	15	15	13	5	12	15	7	9	9	18	7	20	14	21	24	23	12	16	37	27	32	29	14	38	36	21	24	33	21	17	19	633		
MAX SALUD PARA TU SALUD		1	2	2						1		1	1	1	3	4				1	1	3			13	22	10	12	15	10	7	5	6	7	127	
PS. ACCOCUNCA		1		1							1	1	1	2	1	1						2	4	2				1	3	1		1		1	23	
PS. CONDOROMA		1					1			1	1	1		1							1	2	1					1	1	1	1	1		1	16	
PS. COPORAQUE		1	1	4	2		4	1	5			2	1		2	2	3	4	1	3	6	3	2	3		4	1	2	1	2	4	1	3	2	70	
PS. HUAYHUAHUASI		3	1																				1		1		1	1	1			1	1		1	11
PS. OCCORURO		3		5	2	1	4				1	1	1	2	1	6	1	1	1		2	5	2	2	1	1	2	2	1	5	3	2		1	59	
PS. PALLPATA		5	9	6	4	1	6	4	3	3	7	5	9	4	3	6	23	2	3	4	7	11	5	8	15	10	22	6	4	17	8	7	12	6	245	
PS. PICHIGUA				1		1		2	2	3	2	1	3	1			2	2	1	3		3	1	1				4	4	3	1	4		3	50	
PS. SAN MIGUEL		2			3		1		1	1		1	1	2	2	3	1	1	1	1	5	4	2	4	1		3		3	3	1	5		1	53	
PS. SUYCKUTAMBO			3				1			1	3		2	2			1	1	2	2				1	1	1	1	1	2		1	1	1	2	1	31
PS. TINTAYA MARQUIRI	1	2		1		2	1	1		1	1	1	1	2	2	1	1	1	1	2	2	3	2	3				2	1	1	1	1	1	37		
PS. URINSAYA	1	1	1									2		1			2	3	1	1	1	1	1	2	2	1				2	3	1		27		
TOTAL		147	180	138	104	99	134	121	132	111	157	178	220	229	202	258	241	227	182	196	250	275	272	229	289	375	361	297	343	339	303	254	237	218	7298	

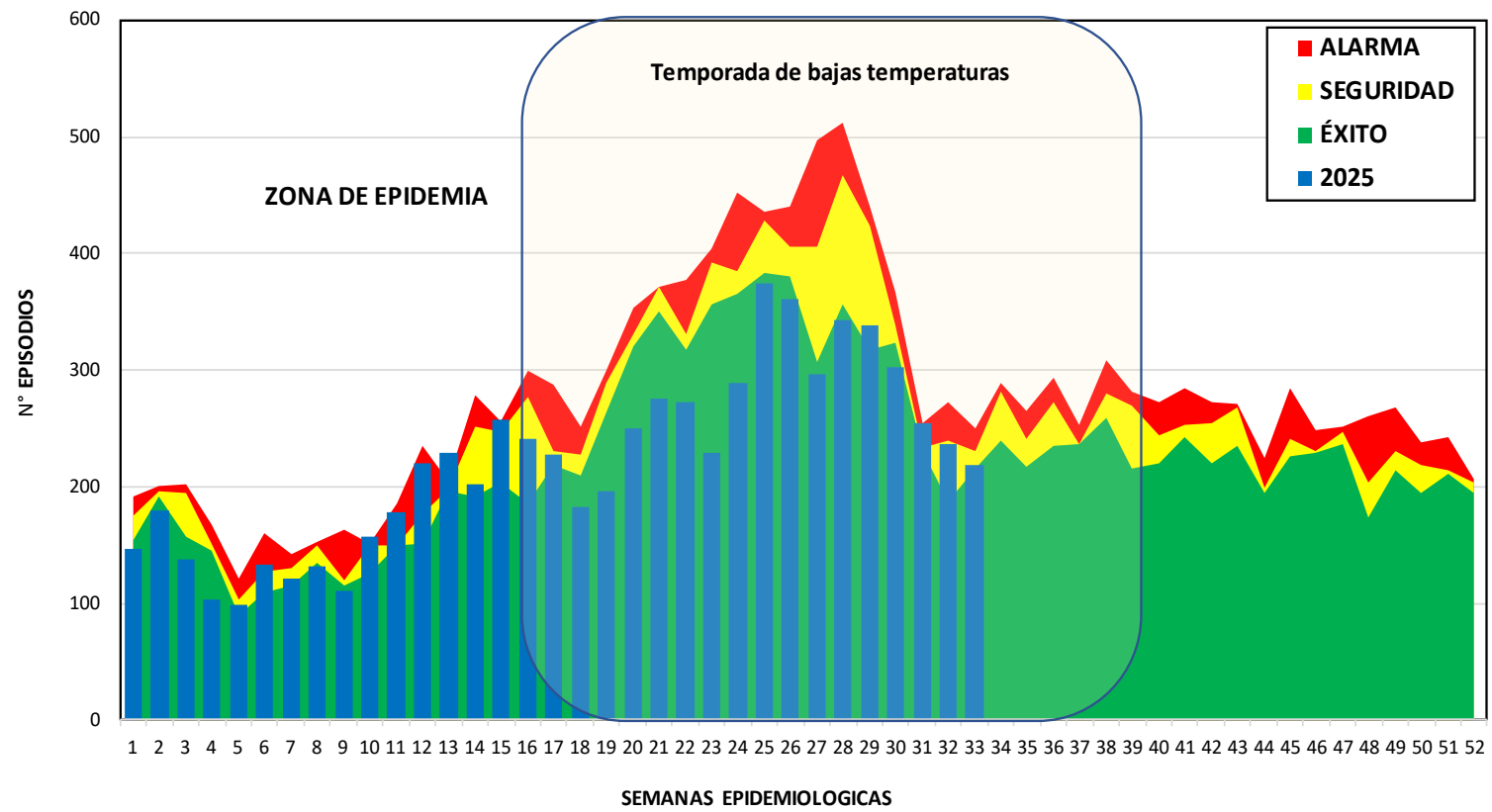
Fuente: Sistema de vigilancia epidemiológica SCCE

Incidencia acumulada de episodios de infecciones respiratorias agudas no Neumónicas en menores de 5 años Red de salud Canas Canchis Espinar, 2021 – 2025 (hasta la S.E. N°33)



Fuente: Sistema de vigilancia epidemiológica SCCE

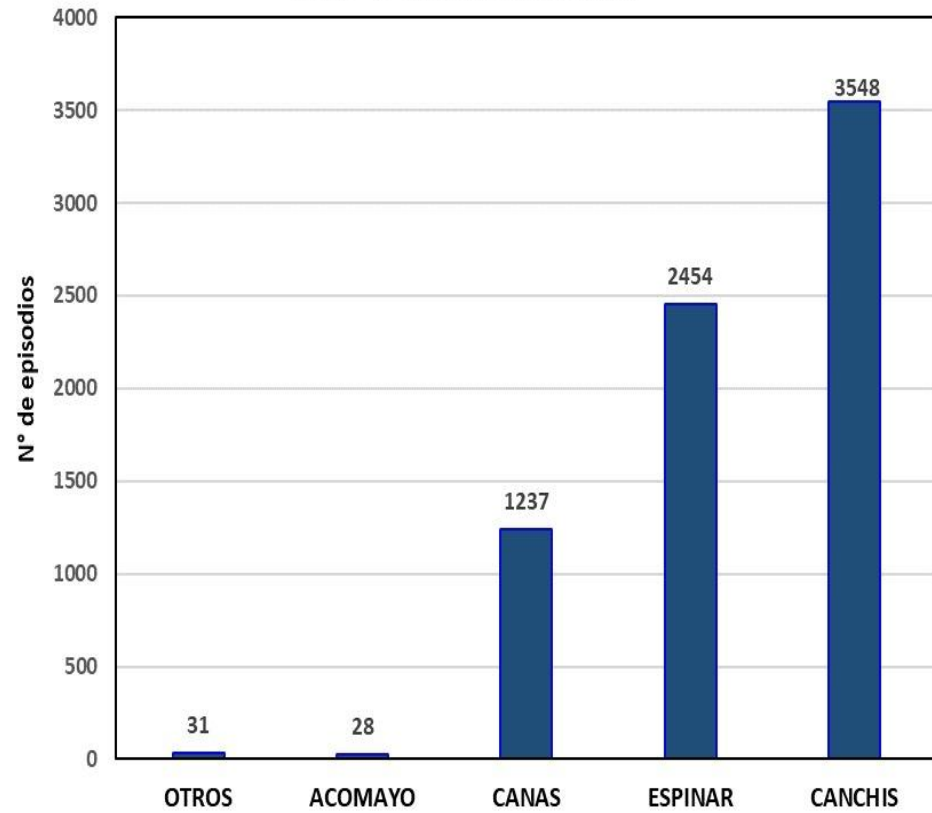
Canal endémico de casos de IRAs no Neumónicas en menores de 5 años SCCE, 2025 (hasta la S.E. N°33)



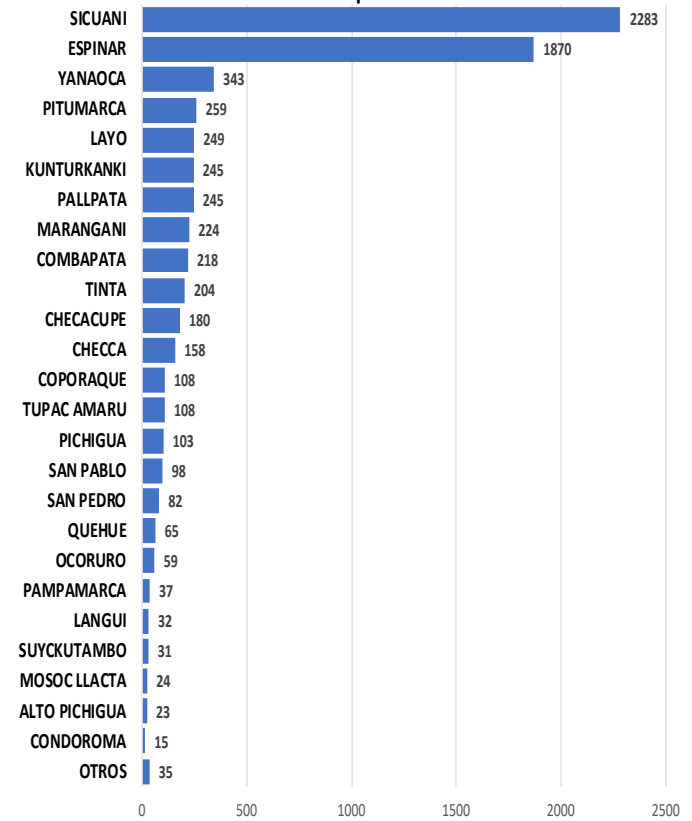
Fuente: Sistema de vigilancia epidemiológica SCCE

Episodios de infecciones respiratorias agudas en menores de 5 años, por Provincias y Distritos SCCE, 2025 (hasta la S.E N°33)

IRAS <5 años x Provincias



IRAS <5 años por distritos



Fuente: Sistema de vigilancia epidemiológica SCCE

NEUMONIAS EN MENORES DE 5 AÑOS

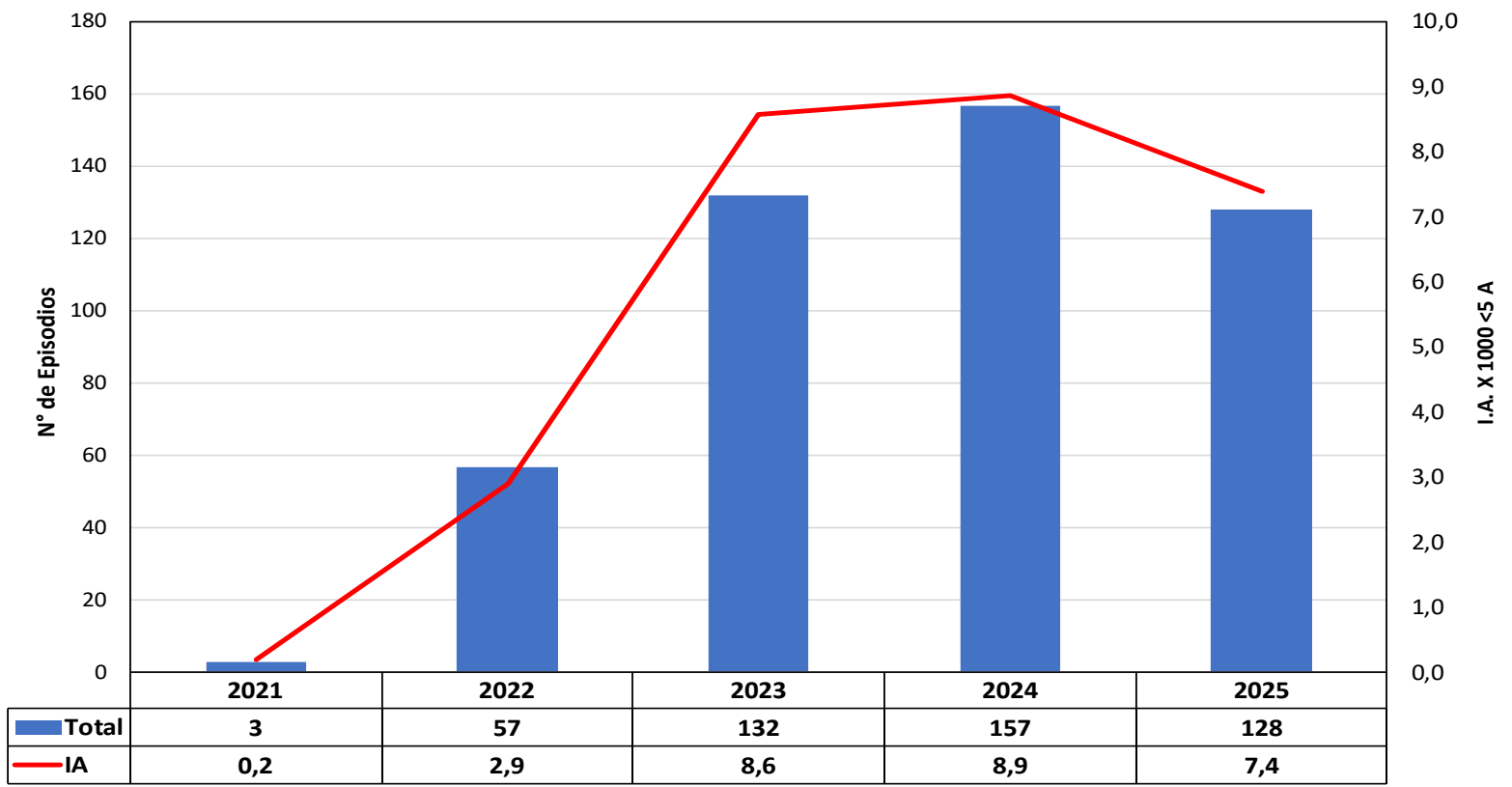
RED DE SALUD CANAS CANCHIS ESPINAR



Situación epidemiológica de Neumonías en menores de 5 años red de Salud Canchas Espinar 2025, (hasta la S.E. N°33)

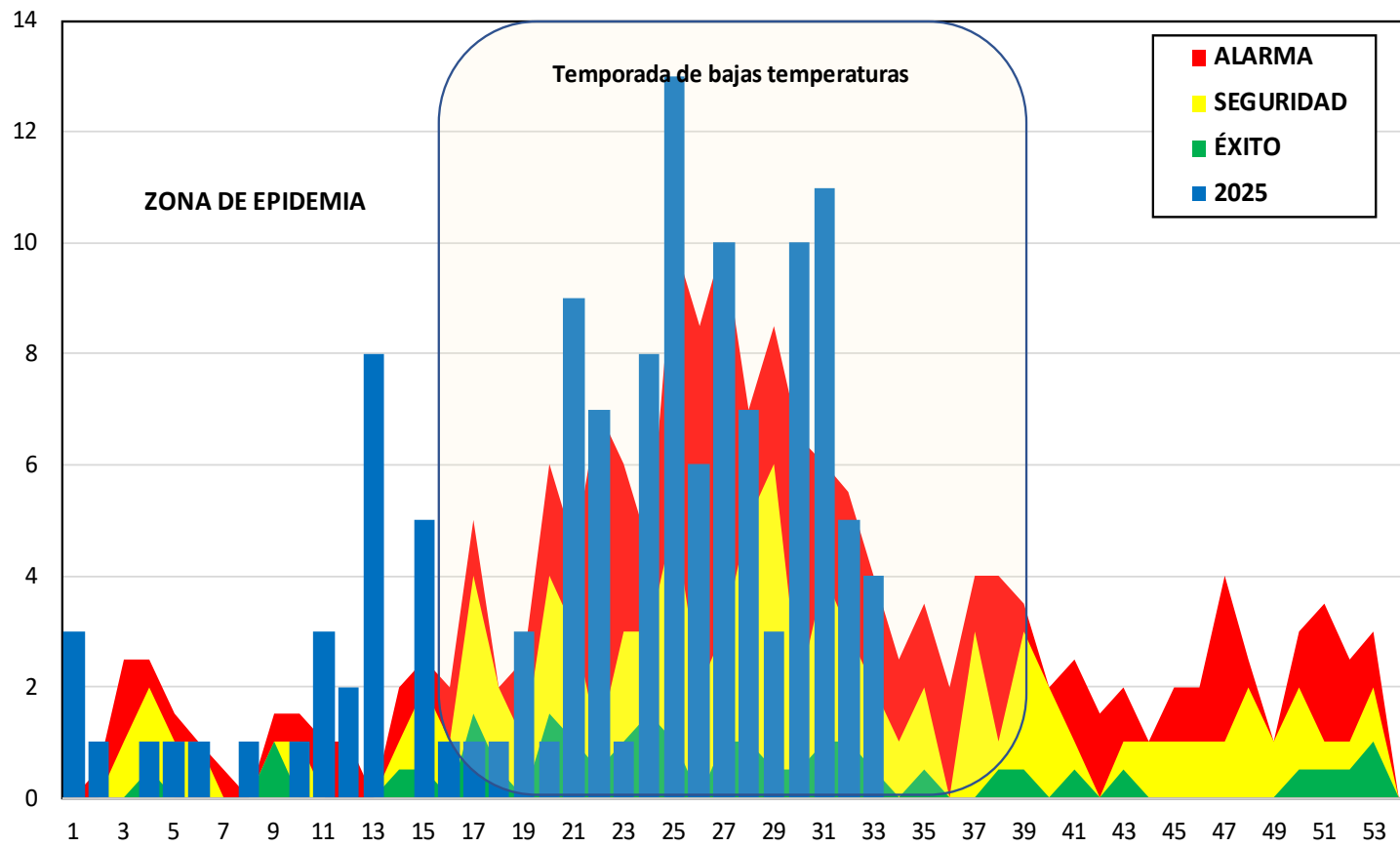
MICROREDES	ESTABLECIMIENTO	1	2	3	4	5	6	7	8	9	10	11	12	13	14	15	16	17	18	19	20	21	22	23	24	25	26	27	28	29	30	31	32	33	TOTAL	
= COMBAPATA	CS. COMBAPATA	0	0	0	0	0	0	0	0	0	0	0	0	0	0	0	0	1	0	0	0	0	0	0	0	0	0	0	0	0	0	0	0	0	1	
	CS. TINTA	0	0	0	0	0	0	0	0	0	0	0	0	0	0	0	0	0	0	0	0	0	0	0	0	0	0	0	1	0	0	0	0	0	1	
	PS. CHECACUPE	0	0	0	0	0	0	0	0	0	0	0	0	0	0	0	0	0	0	0	0	0	0	0	0	0	0	0	0	0	0	0	0	0	0	
	PS. CHIARA	0	0	0	0	0	0	0	0	0	0	0	0	0	0	0	0	0	0	0	0	0	0	0	0	0	0	0	0	0	0	0	0	0	0	
	PS. MOSOCLLACTA	0	0	0	0	0	0	0	0	0	0	0	0	0	0	0	0	0	0	0	0	0	0	0	0	0	0	0	0	0	0	0	0	0	0	
= DESCANSO	PS. PITUMARCA	0	0	0	0	0	0	0	0	0	0	1	0	0	0	0	0	0	0	0	0	0	0	0	0	0	0	0	0	0	0	0	0	0	1	
	CS. EL DESCANSO	0	0	0	0	0	0	0	0	0	0	0	0	0	0	0	0	0	0	0	0	0	0	0	0	0	0	0	0	0	0	0	0	0	0	
	PS. CHECCA	0	0	0	0	0	0	0	0	0	0	0	0	0	0	0	0	0	0	0	0	0	0	0	0	0	0	0	0	0	0	0	0	0	0	
= PAMPA PHALLA	PS. CHITIBAMBA	0	0	0	0	0	0	0	0	0	0	0	0	0	0	0	0	0	0	0	0	0	0	0	0	0	0	0	0	0	0	0	0	0		
	CS. PAMPA PHALLA	0	0	0	0	0	0	0	0	0	0	0	0	0	0	0	0	0	0	0	0	0	0	0	0	0	0	0	0	0	0	0	0	0	0	
	PS. LA FLORIDA	0	0	0	0	0	0	0	0	0	0	0	0	0	0	0	0	0	0	0	0	0	0	0	0	0	0	0	0	0	0	0	0	0	0	
	PS. PHINAYA	0	0	0	0	0	0	0	0	0	0	0	0	0	0	0	0	0	0	0	0	0	0	0	0	0	0	0	0	0	0	0	0	0	0	
	PS. QUEHUAR	0	0	0	0	0	0	0	0	0	0	0	0	0	0	0	0	0	0	0	0	0	0	0	0	0	0	0	0	0	0	0	0	0	0	
	PS. SAN PABLO	0	0	0	0	0	0	0	0	0	0	0	0	0	0	0	0	0	0	0	0	0	0	0	0	0	0	0	0	0	0	0	0	0	0	
	PS. SAN PEDRO	0	0	0	0	0	0	0	0	0	0	0	0	0	0	0	0	0	0	0	0	0	0	0	0	0	0	0	0	0	0	0	0	0	0	
	PS. SANTA BARBARA	0	0	0	0	0	0	0	0	0	0	0	0	0	0	0	0	0	0	0	0	0	0	0	0	0	0	0	0	0	0	0	0	0	0	
= SICUANI - HOSPITAL	PS. UZCUPATA	0	0	0	0	0	0	0	0	0	0	0	0	0	0	0	0	0	0	0	0	0	0	0	0	0	0	0	0	0	0	0	0	0	0	
	HOSPITAL ESSALUD SICUANI	0	0	0	0	0	1	0	0	0	0	0	0	0	0	0	1	0	0	0	1	0	1	0	1	0	0	0	0	0	0	0	0	1	0	6
= TECHO OBRERO	HOSPITAL SICUANI	0	1	0	1	0	0	0	1	0	1	1	1	8	0	4	0	1	0	2	1	7	7	0	6	7	4	6	7	3	7	10	2	3	91	
	CS. MARANGANI	0	0	0	0	0	0	0	0	0	0	0	0	0	0	0	0	0	0	0	0	0	0	0	0	0	0	0	0	0	0	0	0	0	0	
	CS. TECHO OBRERO	0	0	0	0	0	0	0	0	0	0	0	0	0	0	0	0	0	0	0	0	0	0	0	0	1	1	0	1	0	0	1	0	0	4	
	PS. CHECTUYOC	0	0	0	0	0	0	0	0	0	0	0	0	0	0	0	0	0	0	0	0	0	0	0	0	0	0	0	0	0	0	0	0	0	0	
	PS. CONDE VILUYO	0	0	0	0	0	0	0	0	0	0	0	0	0	0	0	0	0	0	0	0	0	0	0	0	0	0	0	0	0	0	0	0	0	0	
	PS. CUYO	0	0	0	0	0	0	0	0	0	0	0	0	0	0	0	0	0	0	0	0	0	0	0	0	0	0	0	0	0	0	0	0	0	0	
	PS. HERCCA	0	0	0	0	0	0	0	0	0	0	0	0	0	0	0	0	0	0	0	0	0	0	0	0	0	0	0	0	0	0	0	0	0	0	
	PS. LANGUI	0	0	0	0	0	0	0	0	0	0	0	0	0	0	0	0	0	0	0	0	0	0	0	0	0	0	0	0	0	0	0	0	0	0	
	PS. LAYO	0	0	0	0	0	0	0	0	0	0	0	0	0	0	0	0	0	0	0	0	0	0	0	0	0	0	0	0	0	0	0	0	0	0	0
	PS. OCCOBAMBA (SICUANI)	0	0	0	0	0	0	0	0	0	0	0	0	0	0	0	0	0	0	0	0	0	0	0	0	0	0	0	0	0	0	0	0	0	0	
= YANAOCA	CS. YANAOCA	0	0	0	0	0	0	0	0	0	0	0	0	0	0	0	0	0	0	0	0	0	0	0	0	1	0	0	0	0	0	0	0	0	1	
	P.S. CCOCHAPATA	0	0	0	0	0	0	0	0	0	0	0	0	0	0	0	0	0	0	0	0	0	0	0	0	0	0	0	0	0	0	0	0	0	0	
	PS. HAMPATURA	0	0	0	0	0	0	0	0	0	0	0	0	0	0	0	0	0	0	0	0	0	0	0	0	0	0	0	0	0	0	0	0	0	0	
	PS. HUINCHIRI	0	0	0	0	0	0	0	0	0	0	0	0	0	0	0	0	0	0	0	0	0	0	0	0	0	0	0	0	0	0	0	0	0	0	0
	PS. PAMPAMARCA	0	0	0	0	0	0	0	0	0	0	0	0	0	0	0	0	0	0	0	0	0	0	0	0	0	0	0	0	0	0	0	0	0	0	
	PS. PONGONA	0	0	0	0	0	0	0	0	0	0	0	0	0	0	0	0	0	0	0	0	0	0	0	0	0	0	0	0	0	0	0	0	0	0	
	PS. QUEHUE	0	0	0	0	0	0	0	0	0	0	0	0	0	0	0	0	0	0	0	0	0	0	0	0	0	0	0	0	0	0	0	0	0	0	
	PS. SURIMANA	0	0	0	0	0	0	0	0	0	0	0	0	0	0	0	0	0	0	0	0	0	0	0	0	0	0	0	0	0	0	0	0	0	0	0
	PS. TOCCOCCORI	0	0	0	0	0	0	0	0	0	0	0	0	0	0	0	0	0	0	0	0	0	0	0	0	0	0	0	0	0	0	0	0	0	0	0
	PS. TUNGASUCA	0	0	0	0	0	0	0	0	0	0	0	0	0	0	0	0	0	0	0	0	0	0	0	0	0	0	0	0	0	0	0	0	0	0	0
	= YAURI	CS. YAURI	0	0	0	0	0	0	0	0	0	0	0	0	0	0	0	0	0	0	0	0	0	0	0	0	0	0	0	0	0	0	0	0	0	0
HOSPITAL ESPINAR		3	0	0	0	1	0	0	0	0	0	1	1	0	0	0	0	0	0	1	0	0	1	0	0	1	4	1	1	0	0	1	1	1	1	19
HOSPITAL I ESPINAR (ESSALUD)		0	0	0	0	0	0	0	0	0	0	0	0	0	0	0	0	0	0	0	0	0	0	0	0	0	0	1	1	0	0	0	0	1	0	3
MAX SALUD PARA TU SALUD		0	0	0	0	0	0	0	0	0	0	0	0	0	0	0	0	0	0	0	0	0	0	0	0	0	0	0	0	0	0	1	0	0	1	
PS. ACCOCUNCA		0	0	0	0	0	0	0	0	0	0	0	0	0	0	0	0	0	0	0	0	0	0	0	0	0	0	0	0	0	0	0	0	0	0	
PS. CONDOROMA		0	0	0	0	0	0	0	0	0	0	0	0	0	0	0	0	0	0	0	0	0	0	0	0	0	0	0	0	0	0	0	0	0	0	
PS. COPORAQUE		0	0	0	0	0	0	0	0	0	0	0	0	0	0	0	0	0	0	0	0	0	0	0	0	0	0	0	0	0	0	0	0	0	0	0
PS. HUAYHUAHUASI		0	0	0	0	0	0	0	0	0	0	0	0	0	0	0	0	0	0	0	0	0	0	0	0	0	0	0	0	0	0	0	0	0	0	0
PS. OCCORURO		0	0	0	0	0	0	0	0	0	0	0	0	0	0	0	0	0	0	0	0	0	0	0	0	0	0	0	0	0	0	0	0	0	0	0
PS. PALLPATA		0	0	0	0	0	0	0	0	0	0	0	0	0	0	0	0	0	0	0	0	0	0	0	0	0	0	0	0	0	0	0	0	0	0	0
PS. PICHIGUA		0	0	0	0	0	0	0	0	0	0	0	0	0	0	0	0	0	0	0	0	0	0	0	0	0	0	0	0	0	0	0	0	0	0	0
PS. SAN MIGUEL		0	0	0	0	0	0	0	0	0	0	0	0	0	0	0	0	0	0	0	0	0	0	0	0	0	0	0	0	0	0	0	0	0	0	0
PS. SUYKUTAMBO		0	0	0	0	0	0	0	0	0	0	0	0	0	0	0	0	0	0	0	0	0	0	0	0	0	0	0	0	0	0	0	0	0	0	0
PS. TINTAYA MARQUIRI		0	0	0	0	0	0	0	0	0	0	0	0	0	0	0	0	0	0	0	0	0	0	0	0	0	0	0	0	0	0	0	0	0	0	0
PS. URINSAYA	0	0	0																																	

Incidencia acumulada de episodios de Neumonías en menores de 5 años red de salud Canas Canchis Espinar, 2021-2025 (hasta la S.E. N°33)



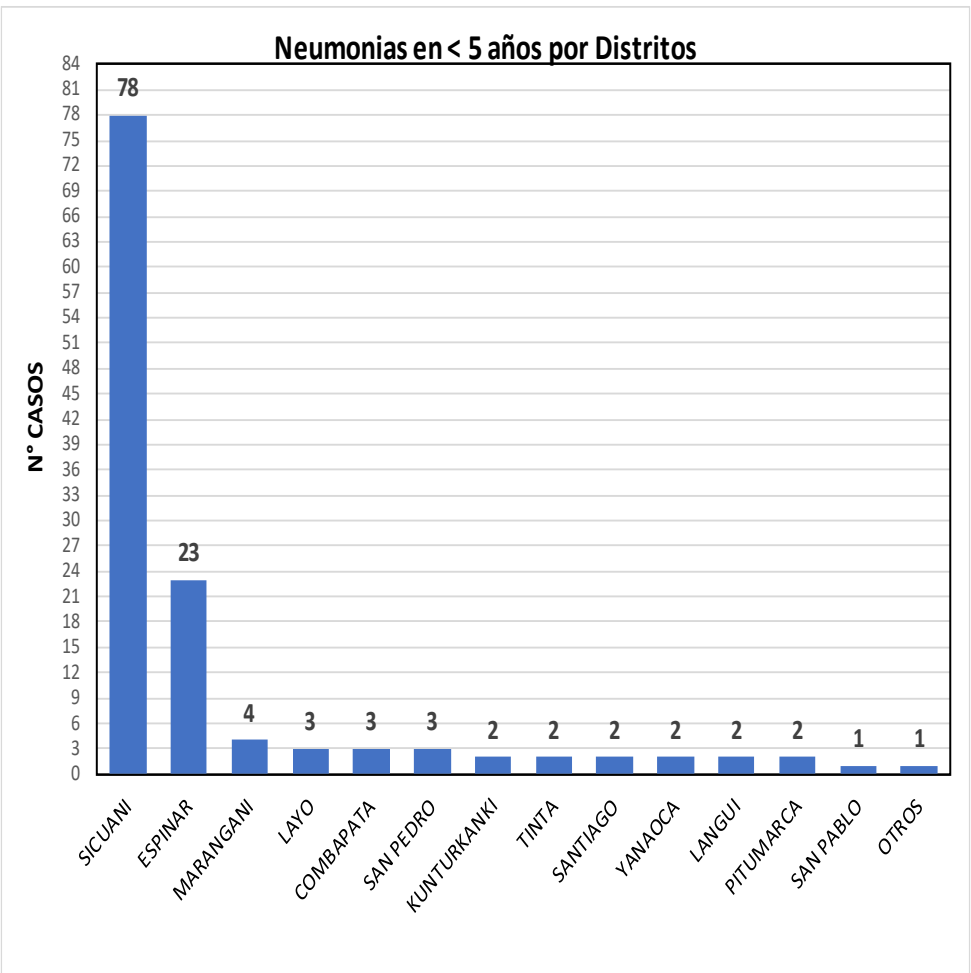
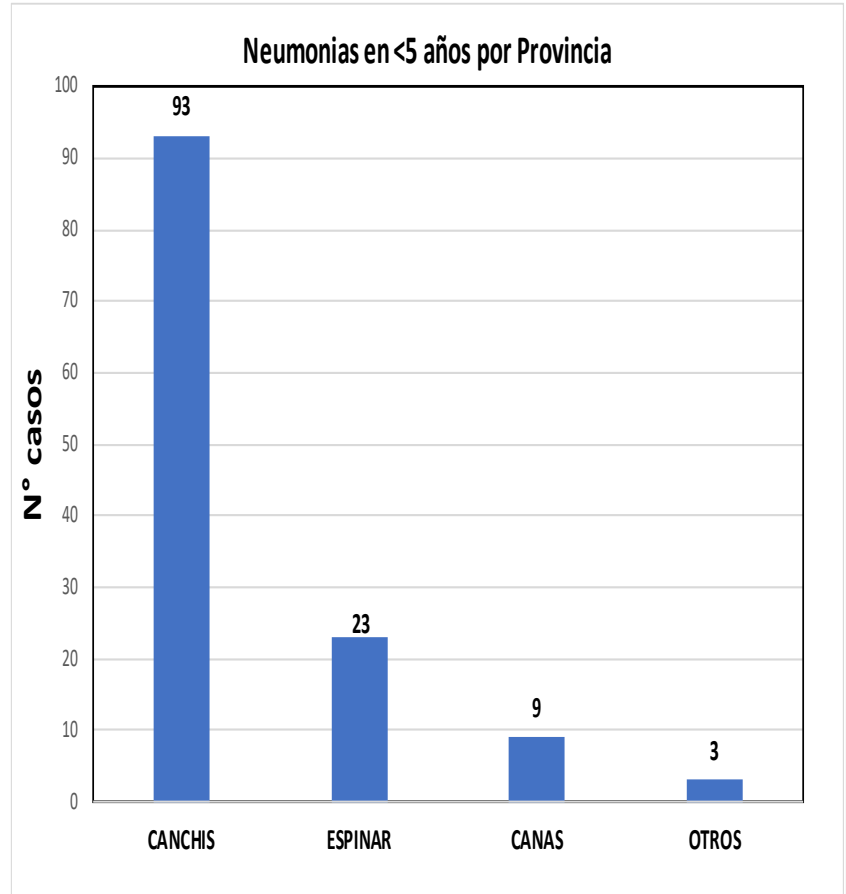
Fuente: Sistema de vigilancia epidemiológica SCCE

Canal Endémico de los episodios de Neumonías en menores de 5 años Red de Salud Canas Canchis Espinar 2025, (hasta la S.E. N°33)



Fuente: Sistema de vigilancia epidemiológica SCCE

Episodio de Neumonías por provincias y Distritos en menores de 5 años, Red de salud Canas Canchis Espinar 2025, (hasta la S.E. N°33)

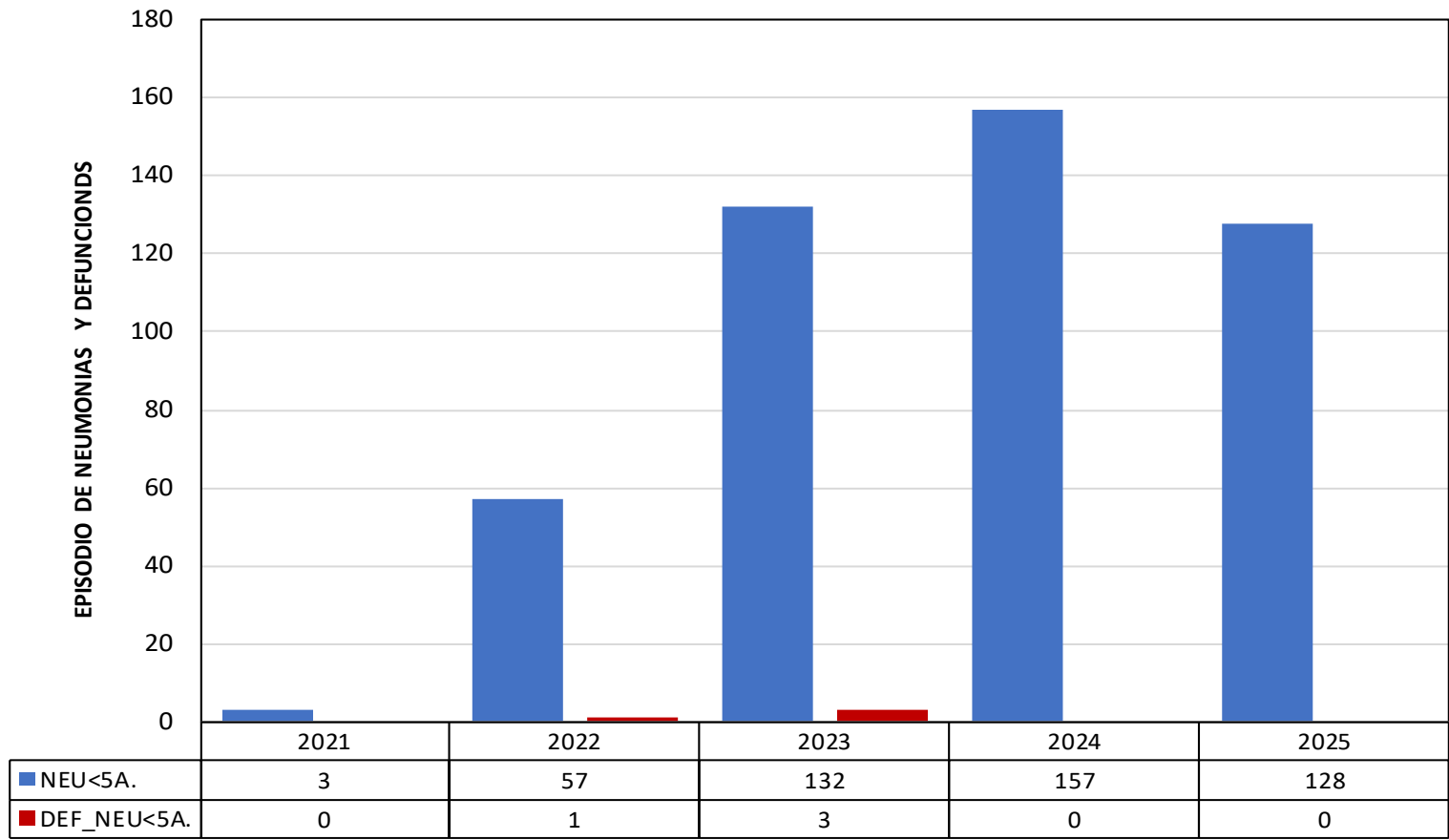


Fuente: Sistema de vigilancia epidemiológica SCCE

Episodios de Neumonías según micro redes en menores de 5 años, Red de salud Canas Canchis Espinar 2021-2025, (hasta la S.E. N°33)

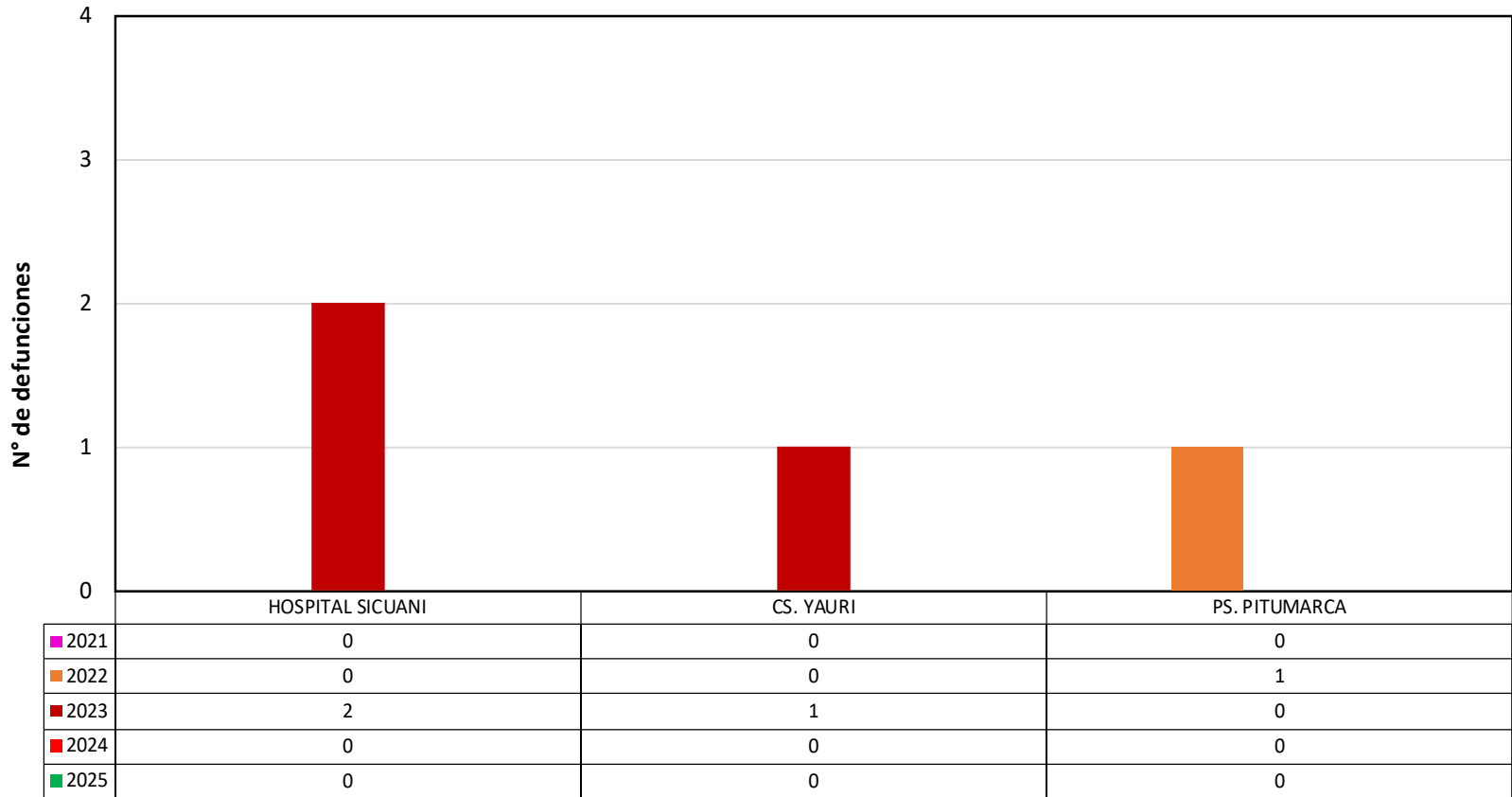
MICROREDES	2021		2022		2023		2024		2025	
	NEUMONIA <5A	NEU GRAVE <5A	NEUMONIA <5A	NEU GRAVE <5A	NEUMONIA <5A	NEU GRAVE <5A	NEUMONIA <5A	NEU GRAVE <5A	NEUMONIA <5A	NEU GRAVE <5A
COMBAPATA	1	0	2	2	2	1	0	1	3	0
DESCANSO	0	0	0	0	0	0	0	0	0	0
PAMPA PHALLA	0	0	1	0	2	0	2	0	0	0
SICUANI - HOSPITAL	0	2	28	1	25	66	33	85	36	61
TECHO OBRERO	0	0	0	4	0	0	0	0	4	0
YANAOCA	0	0	0	0	2	0	0	0	0	1
YAURI	0	0	19	0	33	1	36	0	23	0
TOTAL	1	2	50	7	64	68	71	86	66	62

Episodios de Neumonías y defunciones en niños menores de 5 años, 2021-2025, (hasta la S.E. N°33)



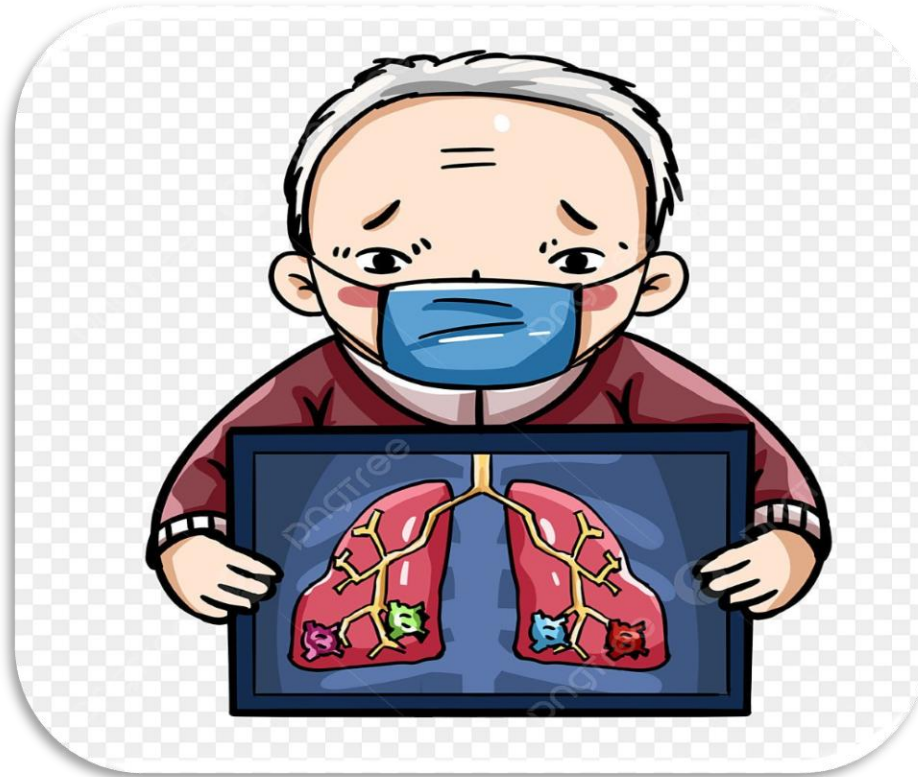
Fuente: Sistema de vigilancia epidemiológica SCCE

Defunciones por Neumonías en menores de 5 años según Establecimientos de Salud - Red de salud Canas Canchis Espinar, 2021- 2025, (hasta la S.E. N°33)



NEUMONÍAS EN LAS PERSONAS ADULTOS MAYORES DE 60 AÑOS

RED DE SALUD CANAS CANCHIS ESPINAR

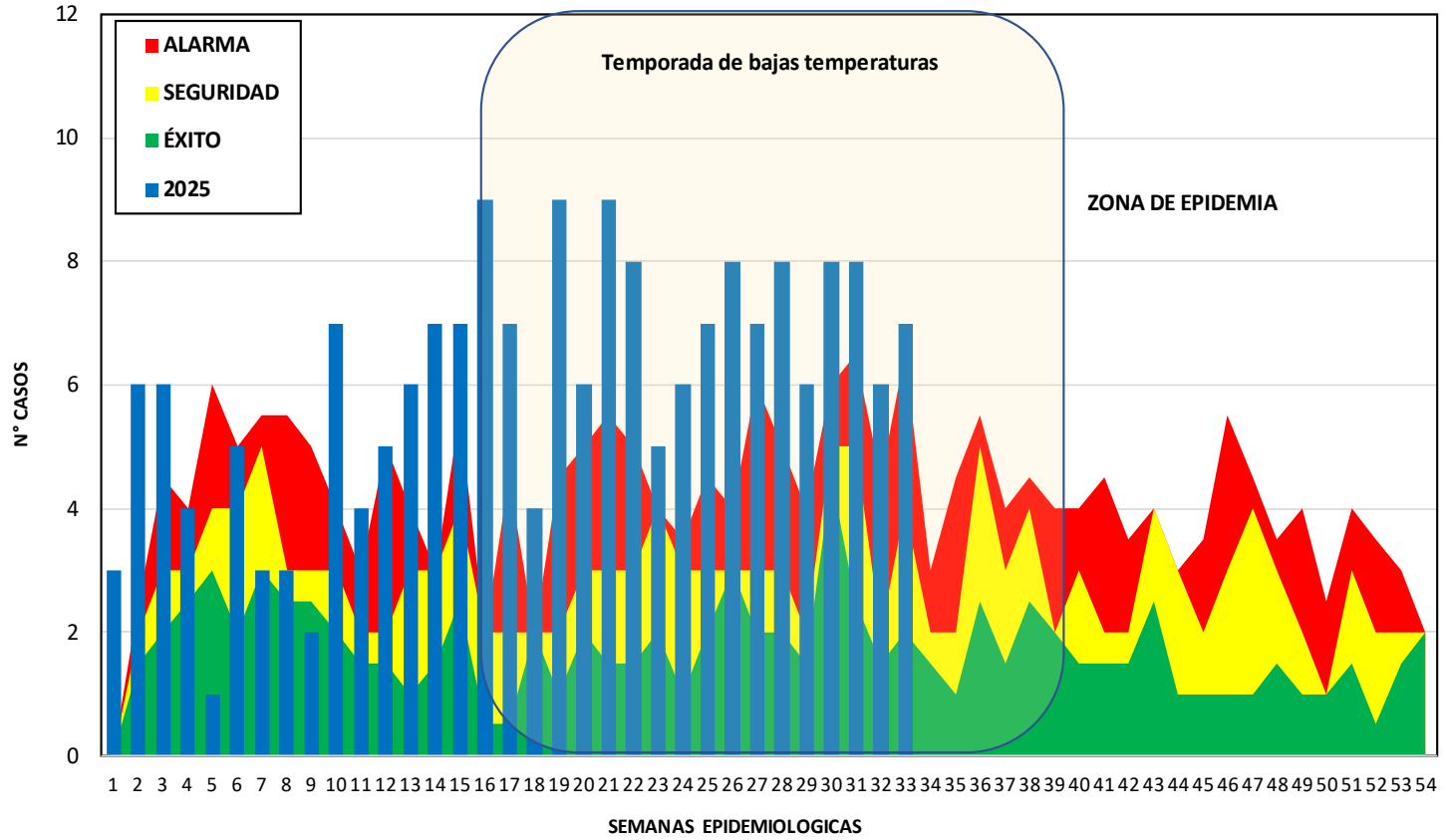


Incidencia acumulada de Neumonías en personas adultos mayores de 60 años - Red de Salud Canas Canchis Espinar, 2021- 2025 (hasta la S.E. N°33)



Fuente: Sistema de vigilancia epidemiológica SCCE

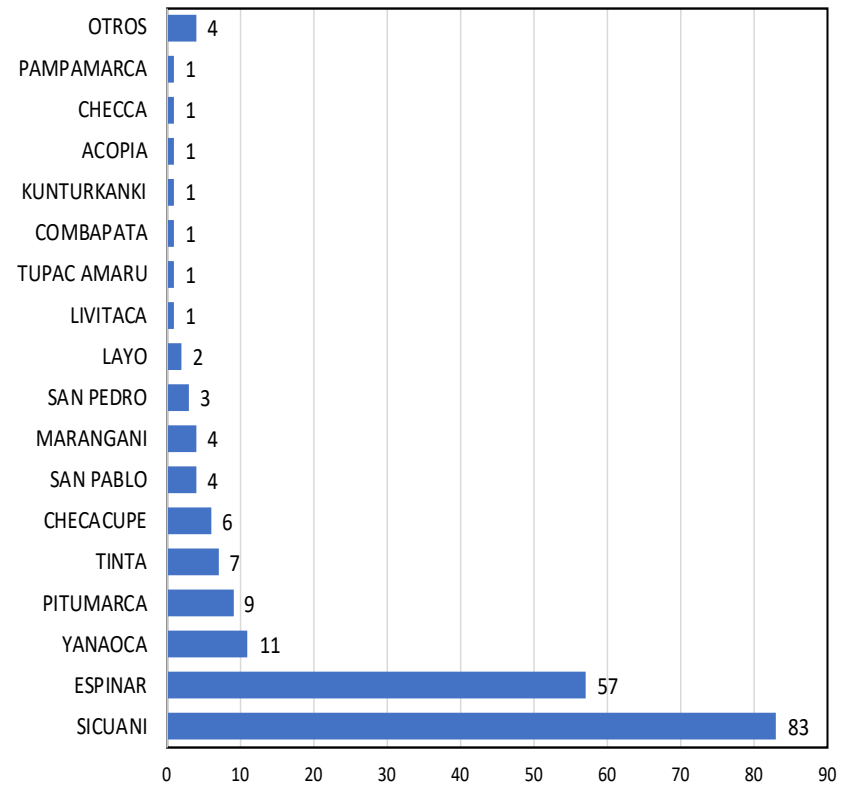
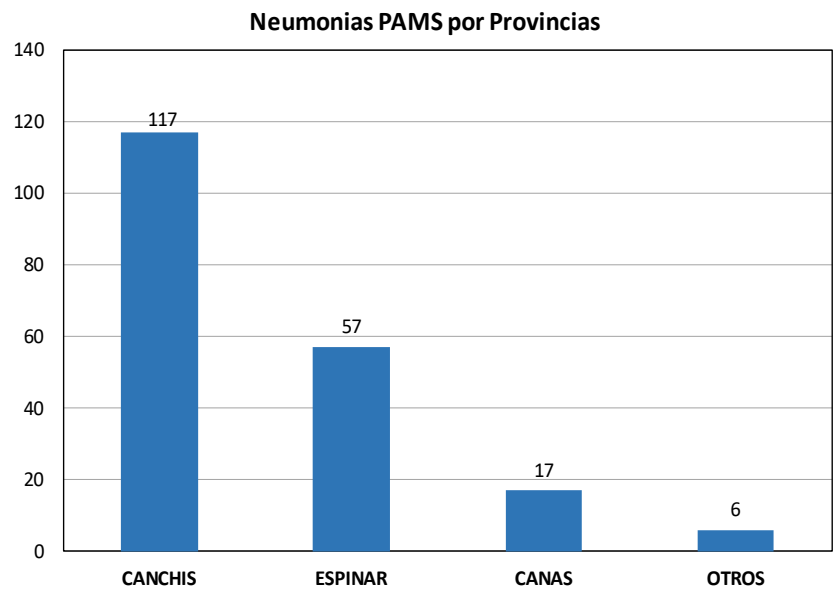
Canal endémico de Neumonías en adultos mayores de 60 años Red de Salud Canas Canchis Espinar 2025, (hasta la S.E. N°33)



Fuente: Sistema de vigilancia epidemiológica SCCE

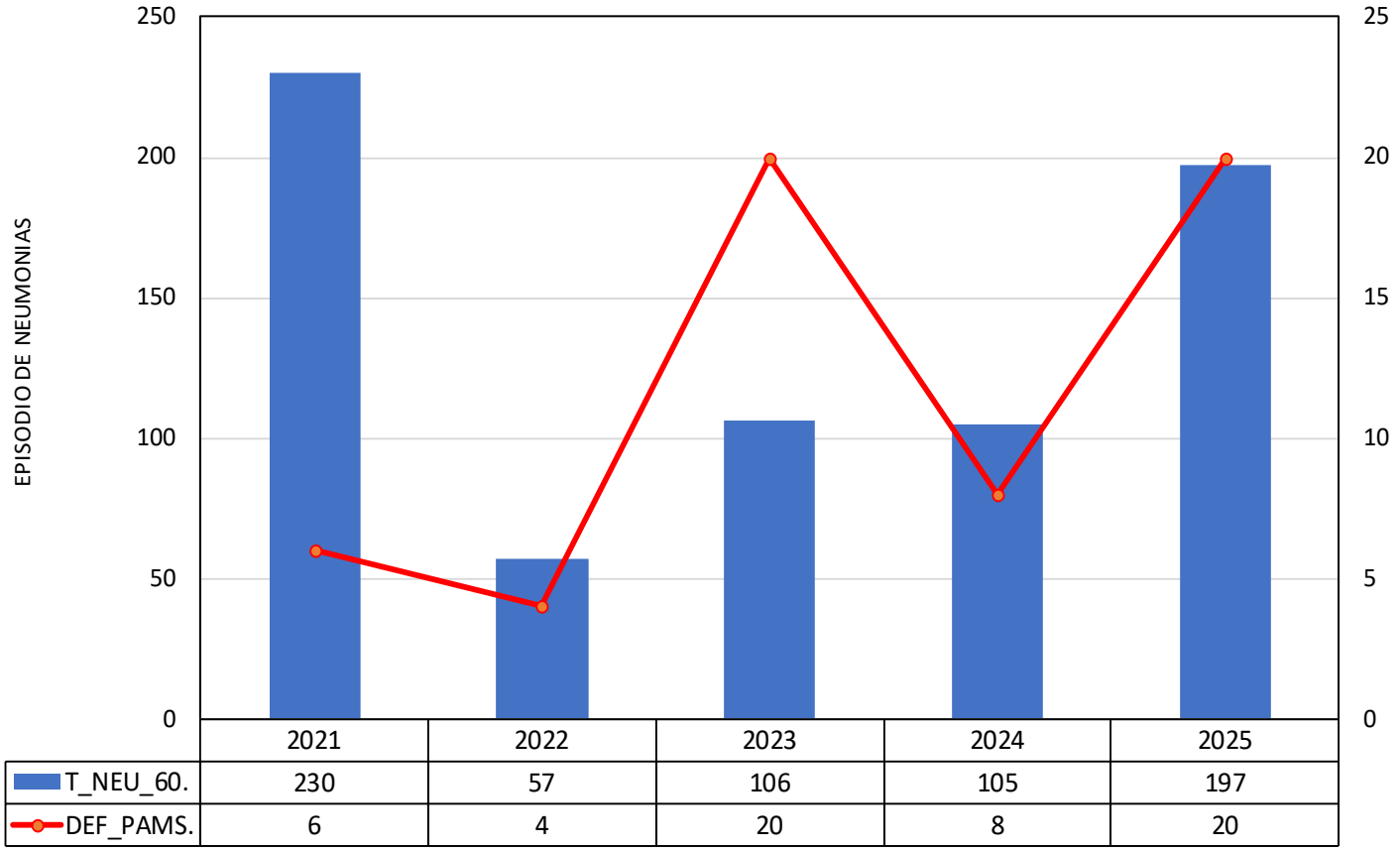
Episodio de Neumonías por Provincias y Distritos en personas adultos mayores de 60 años - Red de salud Canas Canchis Espinar 2025, (hasta la S.E. N°33)

Neumonias PAMS por Distritos



Fuente: Sistema de vigilancia epidemiológica SCCE

Episodio de Neumonías y defunciones en adultos mayores de 60 años - Red de salud Canas Canchis Espinar 2021-2025 (hasta la S.E. N°33)

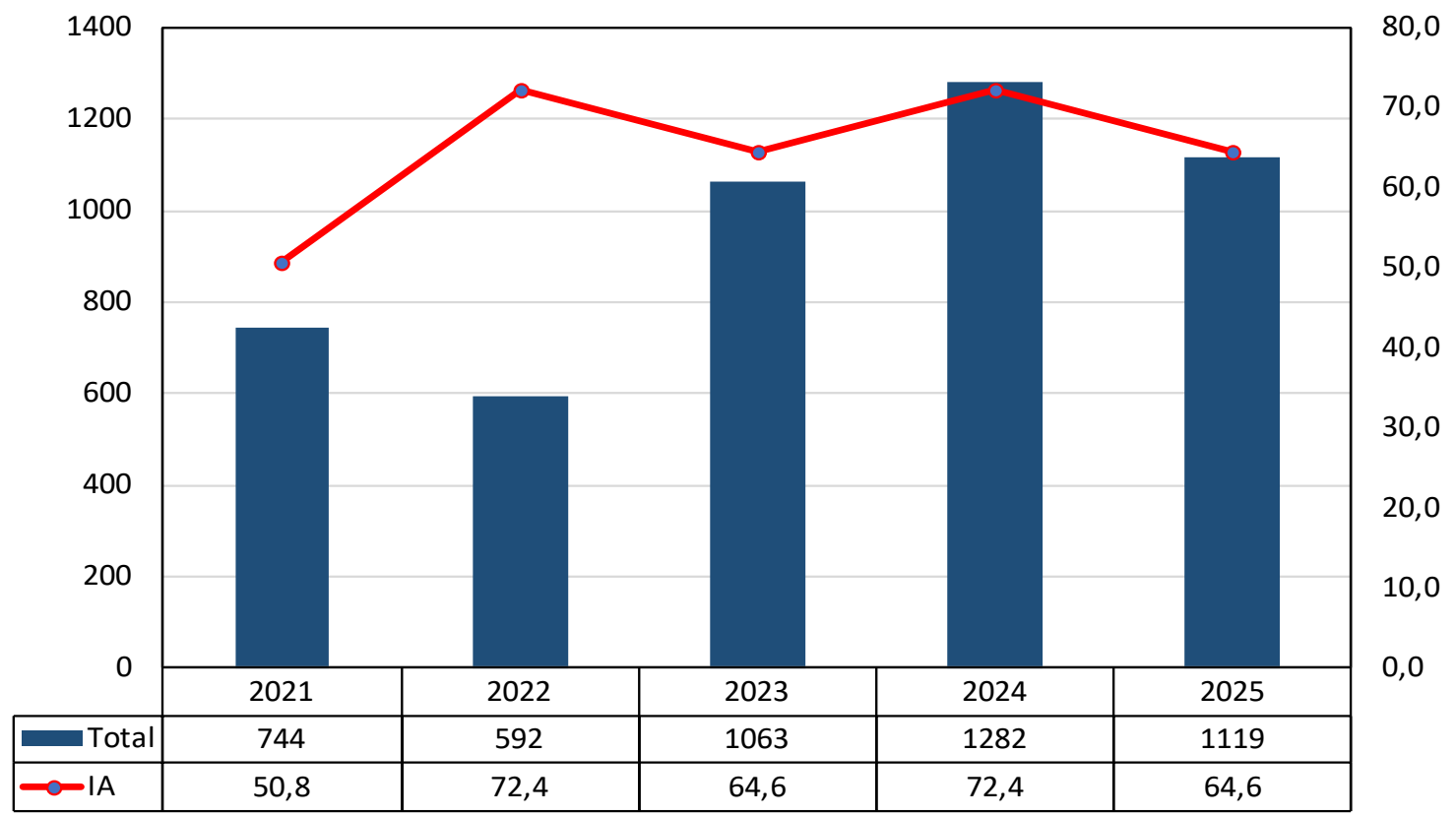


Fuente: Sistema de vigilancia epidemiológica SCCE

ENFERMEDADES DIARRÉICAS AGUDAS (EDAS)

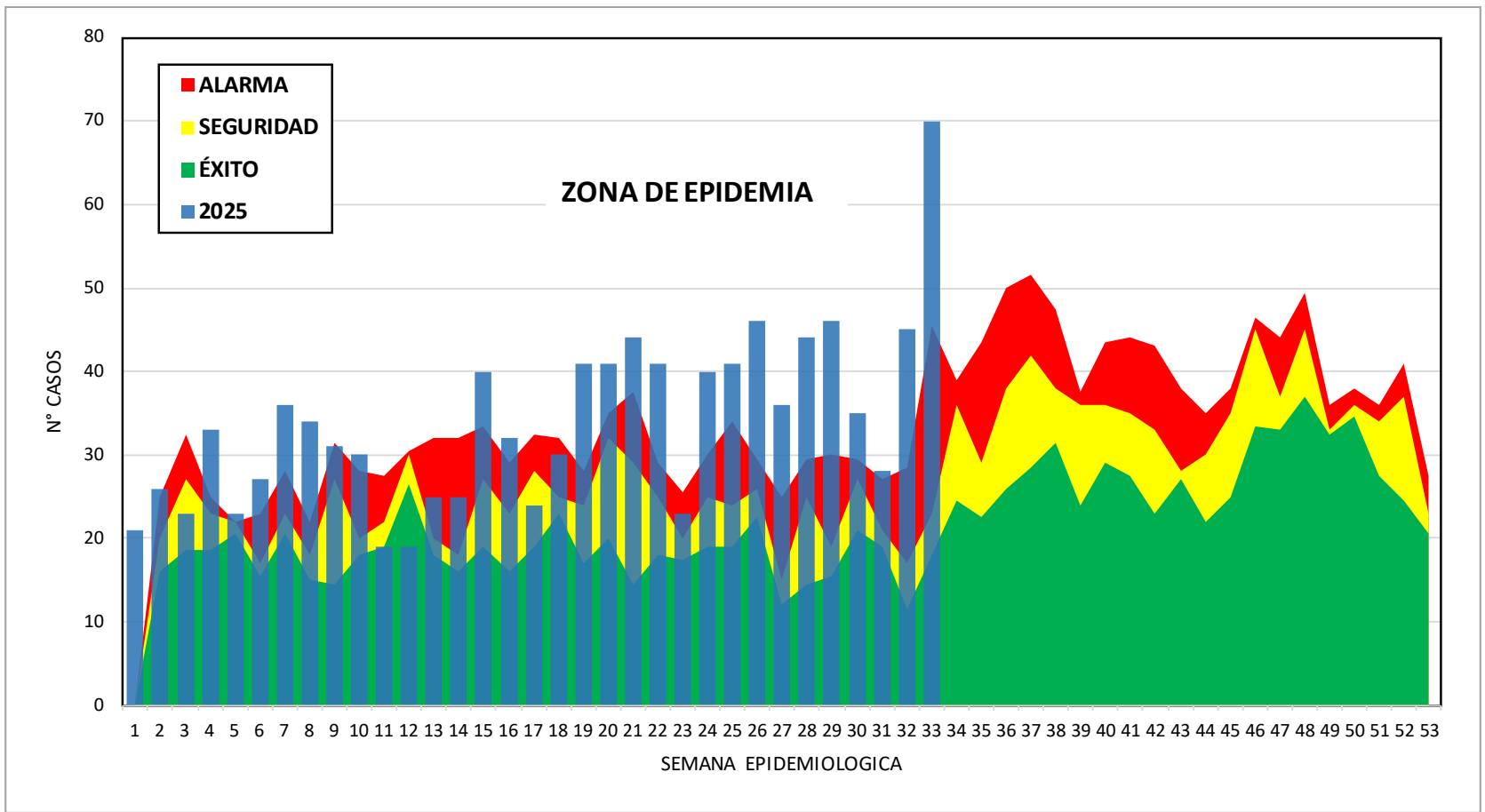


Incidencia acumulada de episodios de enfermedades diarreicas agudas en menores de 5 años - Red de Salud Canas Canchis Espinar, 2021-2025 (hasta la S.E. N°33)



Fuente: Sistema de vigilancia epidemiológica SCCE

Canal endémico de episodios en EDAS en menores de 5 años - Red de Salud Canas Canchis Espinar 2025, (hasta la S.E. N°33)



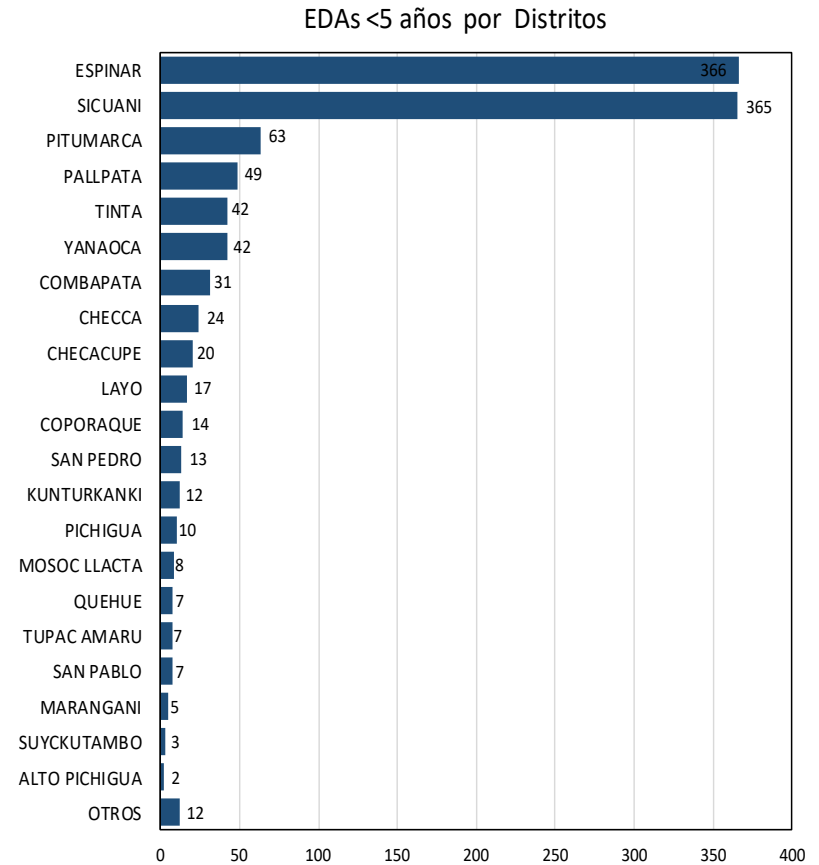
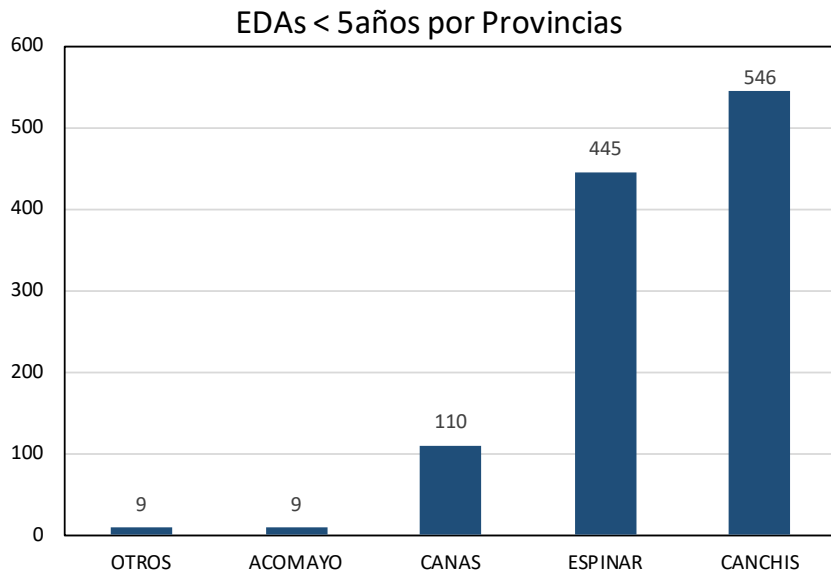
Fuente: Sistema de vigilancia epidemiológica SCCE

Situación epidemiológica de EDAS en menores de 5 años Red de Salud Canas Canchis Espinar 2025, (hasta la S.E. N°33)

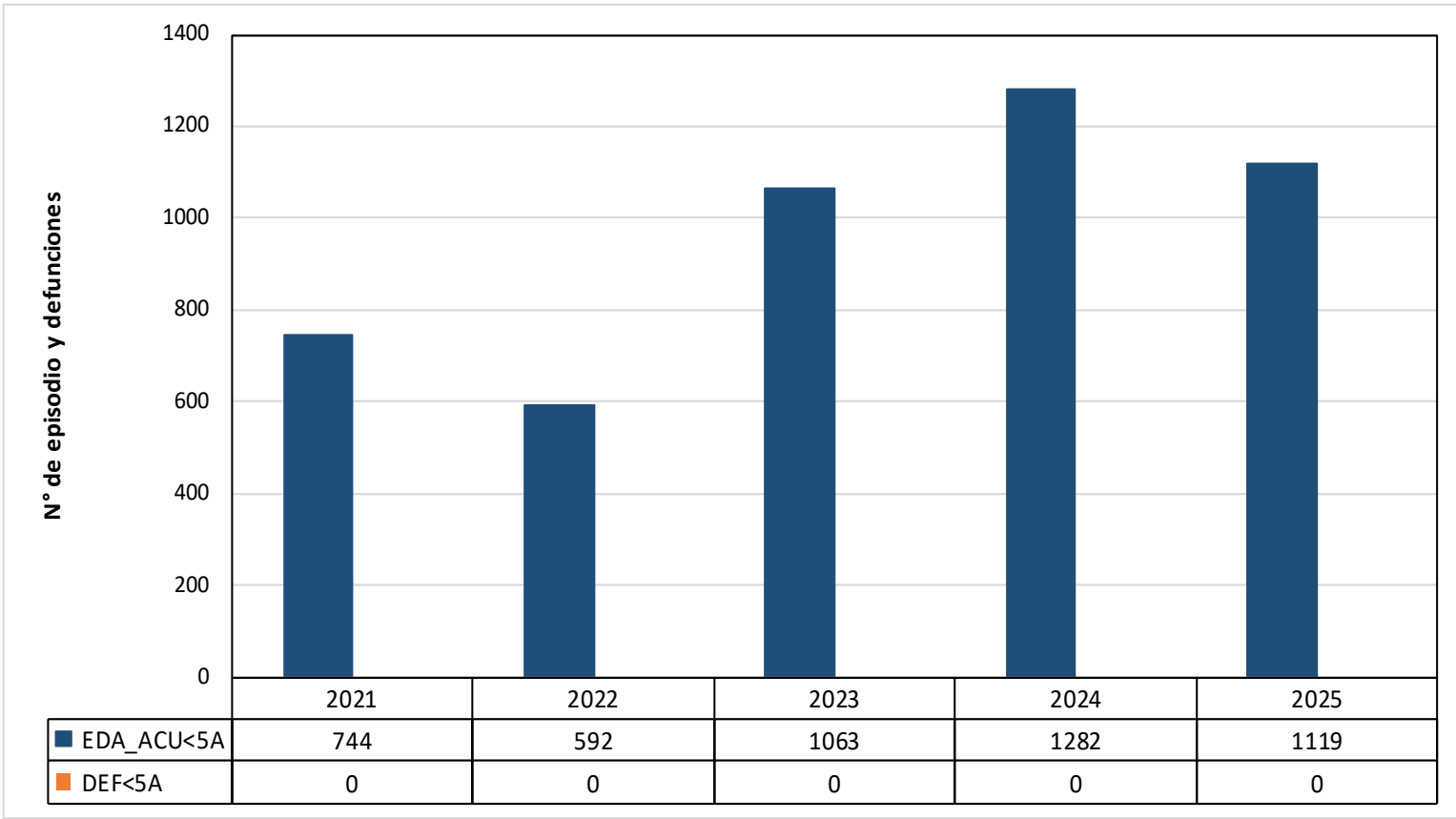
MICROREDES	ESTABLECIMIENTO	1	2	3	4	5	6	7	8	9	10	11	12	13	14	15	16	17	18	19	20	21	22	23	24	25	26	27	28	29	30	31	32	33	TOTAL	
COMBAPATA	CS. COMBAPATA		1	1	2	1		1	0	0	1	0	0	1	2	0	0	3	0	0	2	1	0	0	0	0	1	1	1	1	0	1	4	25		
	CS. TINTA		0	0	3		0	0		0	1	0		1	3	4	3	0	1	4		2	0	0	1	0	2	1	0	4	5	1	1	3	40	
	PS. MOSOCLLACTA		0		0		1	1	0	0	1	0	0	0		0	0	0		0	1	1	0	0			1	0	0		0	2		0	8	
DESCANSO	PS. PITUMARCA	4	2	2	2	4	1	2	1	0	0	1	3	0	2			0	4	2	3	4	2	1	2	2	0	1	7	2	1	1	4	64		
	CS. EL DESCANSO		0		0		0	0	0		1			0	0		0	0		0	0	0	1	0	0	1	2	1	0	2	1	2	1	12		
	PS. CHECCA		0	0		1	1		0	0	1			0	2	0		0		0	2	0			1	2		1	4	1	1		1	3	22	
PAMPA PHALLA	PS. CHITIBAMBA				0		0																			1								1		
	CS. PAMPA PHALLA		2	1	2	1	0	1	1			2	0	1	2	0	3	2	5	2	1	5	4	3	1	1	2	3	2	1	3	0	3	0	3	57
	PS. LA FLORIDA						0		0								1							2		2			1			1			7	
SICUANI - HOSPITAL	PS. PHINAYA																														0			1	1	
	PS. SAN PABLO							0								1					0	1		0		0	0								2	
	PS. SAN PEDRO	0		1	0	1	0	0			1	1	0	1			1	1	1		0			1		0		1	0		1	0	1		12	
TECHO OBRERO	PS. SANTA BARBARA						1		1		1		1						0	1					0				1						6	
	PS. UZCUPATA			0																															0	
	PS. QUEHUAR																							1											1	
YANAOCA	HOSPITAL SICUANI	3	4	2	2	1	5	10	10	3	5	3	0	1	0	3	2	2	6	4	3	4	3	3	6	6	6	5	1	8	7		3	4	5	124
	HOSPITAL SICUANI	3	4	2	3	3	4	7	3	8	4	1	0	3	3	6	5	3	4	5	4	7	4	2	6	1	6	4	4	4	4	4	5	6	9	137
	CS. MARANGANI																		2		1						1									4
YAUARI	CS. TECHO OBRERO		2		1	1		2	3	1	1		2		1	0	1	2	1	1	1	1	1	3	1	1	2	2	2	6	5	2		4	2	51
	PS. CHECTUYOC		1																																	1
	PS. HERCCA															0																			1	1
YAUARI	PS. LAYO		1															1		1	1					2	2	3	2				2	1		16
	PS. OCCOBAMBA (SICUANI)						0													0															0	
	CS. YANAOCA		2	0	2	1	1	0	1	2	1		4	3	1		1	1	1	1	1	1	1	2	1	0		1	0	1		0	0	2	31	
YAUARI	P.S. CCOCHAPATA										0	1								0	0			1			0	0						0	2	
	PS. HAMPATURA				1						0		0												1	0									1	3
	PS. HUINCHIRI	0		1				1	0			0	0		1		1					0	0	0			0	0							4	
YAUARI	PS. PAMPAMARCA		0	1	0		0					0										0				0	0					0			0	1
	PS. PONGONA											0	0		1	1	0			1					1					0	1		1	1	1	8
	PS. QUEHUE					0	0	0		0	1			2						0					0		0			0				0		3
YAUARI	PS. SURIMANA		1									0		0						0		1				1									3	
	PS. TOCCOCORI	0		0																														1		1
	PS. TUNGASUCA	1	0				0	0				0										0	0		0	0	0	0					0	0		1
YAUARI	CS. YAURI	1	0	2	2	2	5	0	2	7	2	2	4	4	2	4	4	3		3	4	5	3	3	4	4	2	4	1	1	10	1	7	6	104	
	HOSPITAL ESPINAR	1	3	1		1	2	1	1	4	5	1		2		2	3	1	3	2	3	5	2	2	5	5	5	4	7	5	1	4	4	6	91	
	HOSPITAL I ESPINAR (ESSALUD)	4	1	5	8	5	4	5	5	5	3	7	0	3	7	8	2	0	2	6	5	2	10	4	5	5	8	4	2	6	4	1	3	13	152	
YAUARI	MAX SALUD PARA TU SALUD			1																	1		1		2	5	1	1		2	2	0		1	17	
	PS. ACCOCUNCA																			0		0					0	1		1					2	
	PS. COPORAQUE								1			1	1	1		2		1	0					0			1		1		1	1			11	
YAUARI	PS. OCCORURO																										1								1	1
	PS. PALLPATA	3			3		2	6	3				3	2		3	2	0	1	4	5	1	3		1	1	1		1	1		3	1		50	
	PS. PICHIGUA			2	1	0						0	0		0	1	1		0				1	1		1										8
YAUARI	PS. TINTAYA MARQUIRI		1	0								0	0		0									0		0	0					0				1
	PS. HUAYHUHUASI																		0								0									0
	PS. URINSAYA													0		1											1		0						1	3
YAUARI	PS. SAN MIGUEL								0		0									0			0								1	0	1		2	
	PS. SUYCKUTAMBO						0	1								0	1						1												3	
	PS. CONDOROMA																						0				0		0							0
TOTAL		21	26	23	33	23	27	36	34	31	30	19	19	25	25	40	32	24	30	41	41	44	41	23	40	41	46	36	44	46	35	28	45	70	1119	

Fuente: Sistema de vigilancia epidemiológica SCCE

Episodio de EDAS en menores de 5 años por Provincias y Distritos Red de Salud Canas Canchis Espinar 2025, (hasta la S.E. N°33)



Defunciones por EDAS en menores de 5 años Red de Salud Canchas Espinar 2021-2025, (hasta la S.E. N°33)



Fuente: Sistema de vigilancia epidemiológica SCCE

PERINATALES

RED

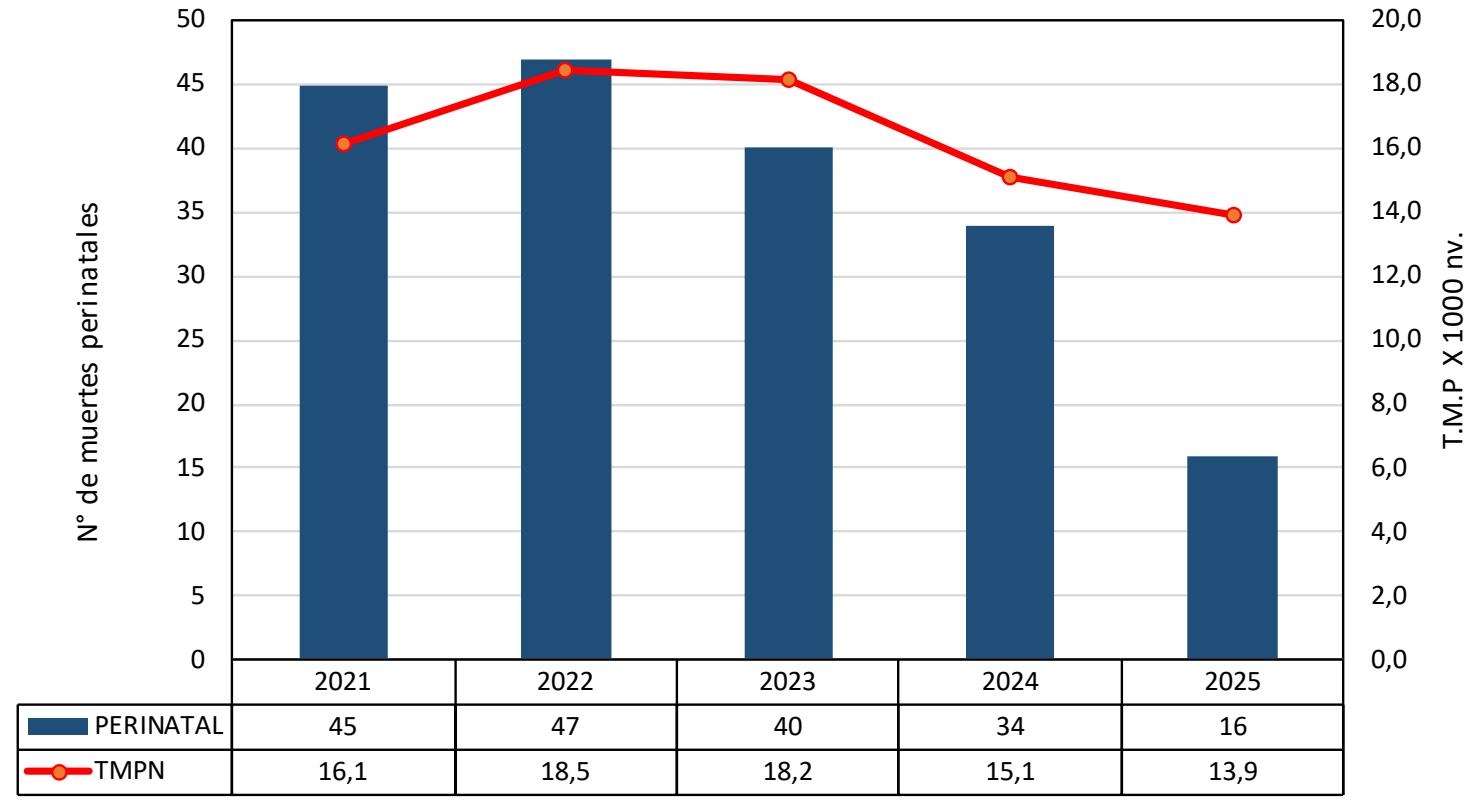
DE SALUD CANAS CANCHIS ESPINAR



Número de muertes perinatales según peso, edad al fallecer - Red de Salud Canas Canchis Espinar 2025, (hasta la S.E. N°33)

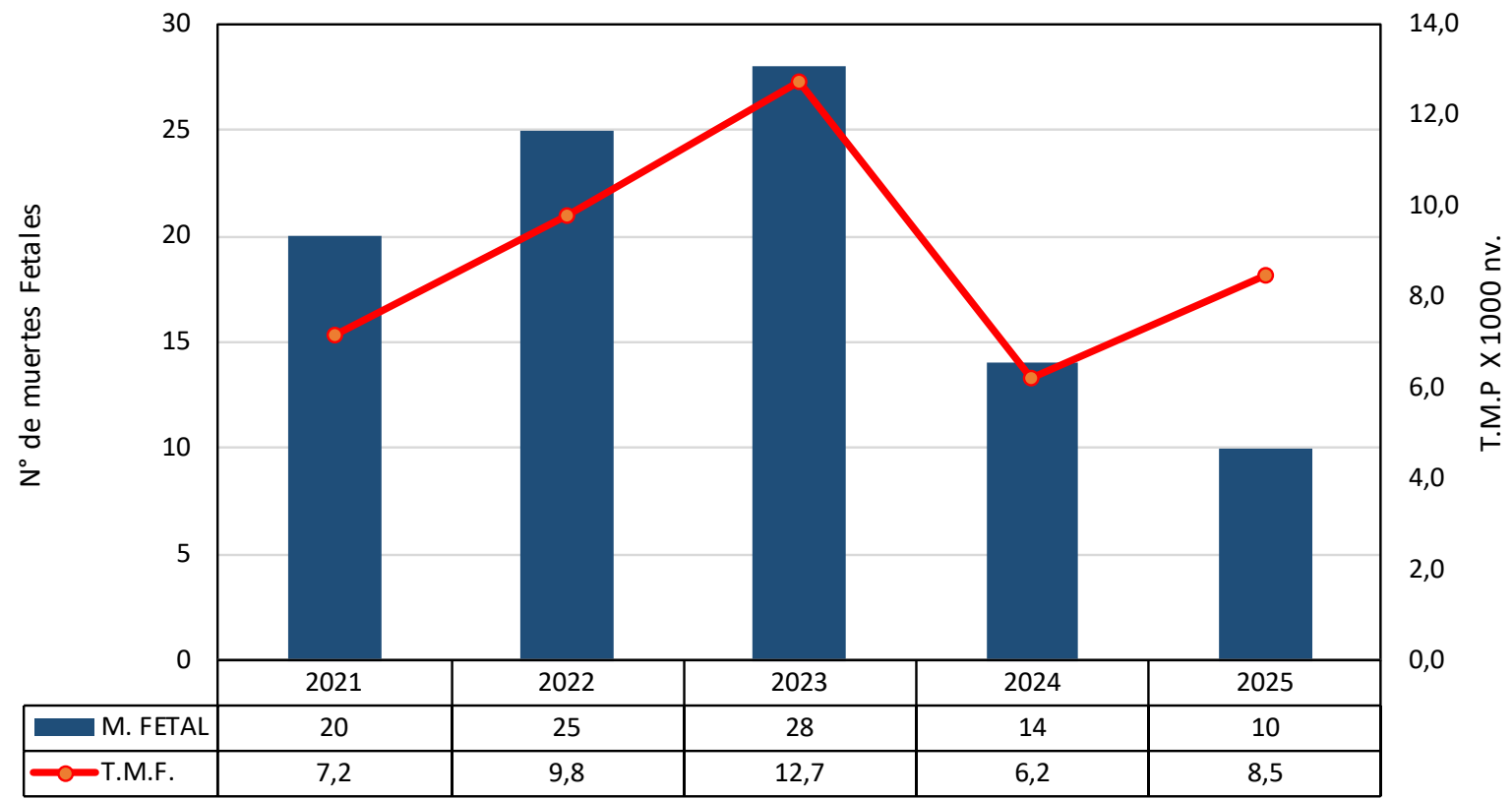
PESO	OBITO FETAL		TIEMPO DE VIDA RN			TOTAL
	ANTEPARTO	INTRAPARTO	<24HORAS	1-7 DIAS	8-28 DIAS	
MBPN (500-1499)	2	0	1	2	1	6
	0,0	0,0	0,0	0,0	0,0	37,5
BPN (1500-2499)	2	0	1	0	0	3
	0,0	0,0	0,0	0,0	0,0	18,8
PN (>2500)	5	1	0	0	1	7
	0,0	0,0	0,0	0,0	0,0	43,8
TOTAL	9	1	2	2	2	16
	56,3	6,3	12,5	12,5	12,5	100,0

Tasa de mortalidad perinatal y numero de muertes perinatales Red de Salud Canas Canchis Espinar 2021-2025*



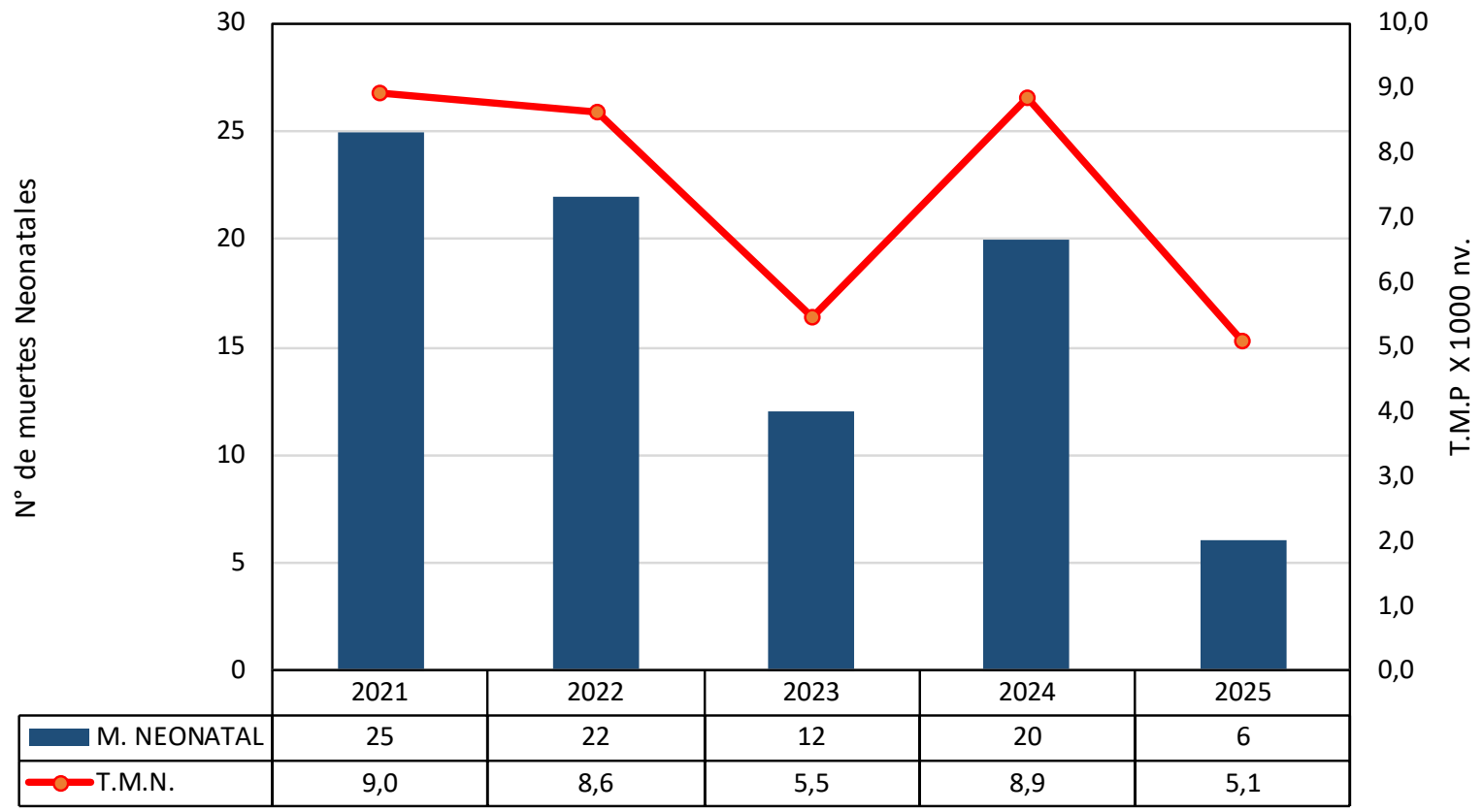
*Actualización hasta la S.E N.º 33-2025

Tasa de mortalidad perinatal y número de muertes fetales Red de Salud Canas Canchis Espinar 2021-2025*



*Actualización hasta la S.E N.º 33-2025

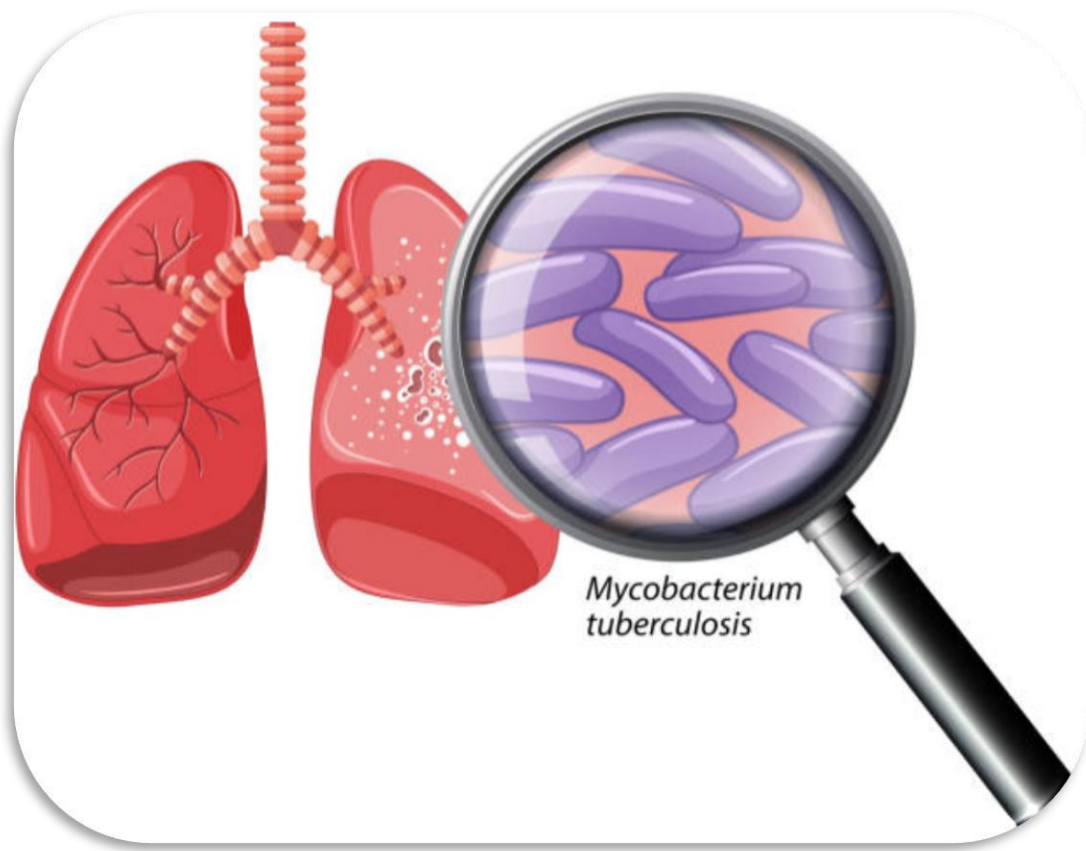
Tasa de mortalidad perinatal y numero de muertes neonatales Red de Salud Canas Canchis Espinar 2021-2025*



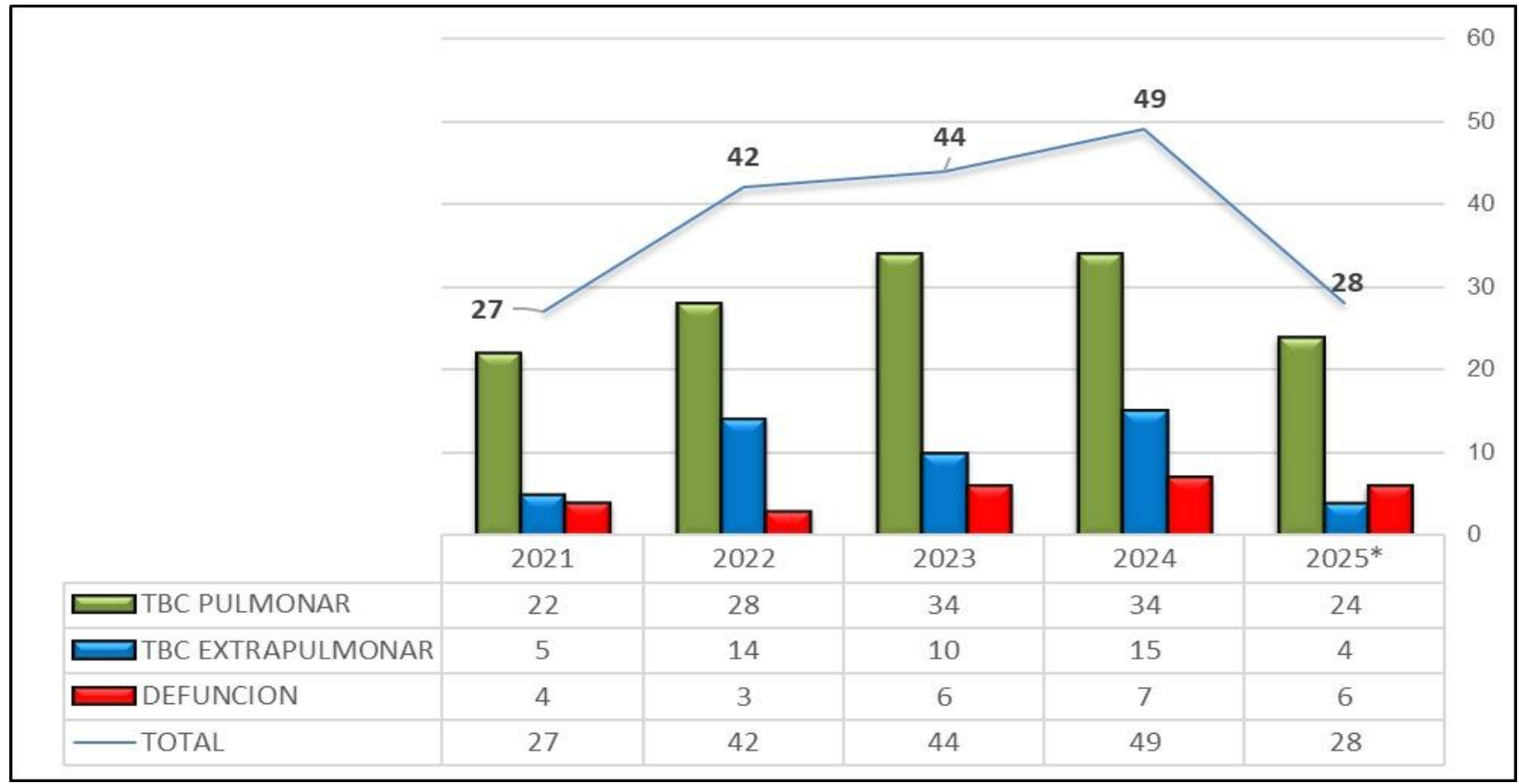
*Actualización hasta la S.E N.º 33-2025

CASOS DE TBC

RED DE SALUD CANAS CANCHIS ESPINAR



Casos de Tuberculosis notificados por Red de Salud Canas Canchis Espinar 2021-2025*



*Actualización hasta la S.E N.º 33-2025

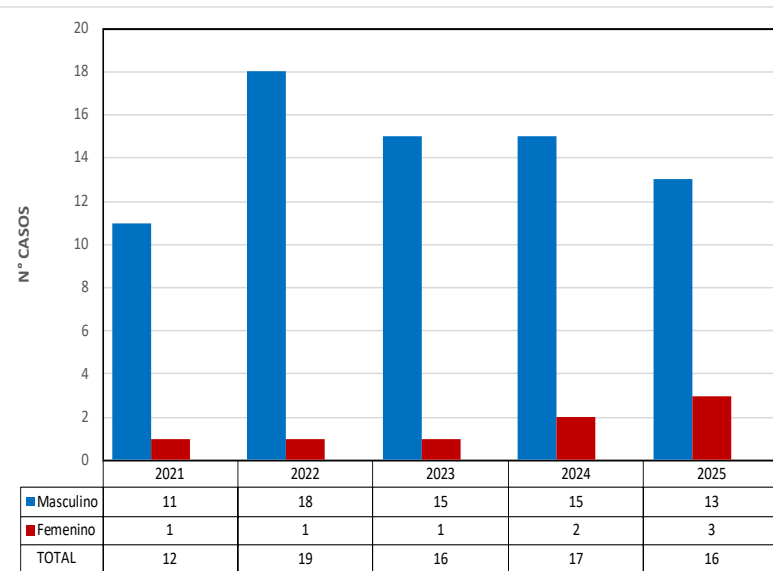
VIH

RED DE SALUD CANAS CANCHIS ESPINAR



Casos de VIH-sida notificados por los diferentes establecimientos y según sexo - Red de salud Canas Canchis Espinar 2021-2025*


ESTABLECIMIENTO NOT	distrito	2021	2022	2023	2024	2025
CS. EL DESCANSO	KUNTURKANKI			1		
CS. PAMPA PHALL	ESPINAR					1
	MARANGANI					1
	PALLPATA				1	
	SICUANI				2	4
CS. TINTA	INAMBARI					1
HOSPITAL ADOLFO	ESPINAR		1	1		
	MARANGANI		2	1		
	SICUANI		2	1	1	
	TINTA			1		
HOSPITAL ANTON	CHECACUPE		1			
	SICUANI	1		1		
HOSPITAL ESPINA	CONDOROMA				1	
	ESPINAR				1	1
HOSPITAL REGION	CHECACUPE				2	1
	CHECCA		1			
	COMBAPATA		2	1		
	ESPINAR	1		1		
	KUNTURKANKI	2				
	LANGUI	1				
	MARANGANI		1		1	
	PITUMARCA		1			
	SAN PABLO	1				
	SICUANI	4	7	4	3	2
	TINTA			1	2	
	YANAOCA	1	1			
	LAYO					1
HOSPITAL SICUAN	PARIÑAS				1	
	SICUANI	1		3	1	
	SAN PEDRO					1
PS. CHECTUYOC	MARANGANI				1	
PS. OCCOBAMBA	MARANGANI				1	
CS. COMBAPATA	COMBAPATA					2
TOTAL		12	19	16	17	16



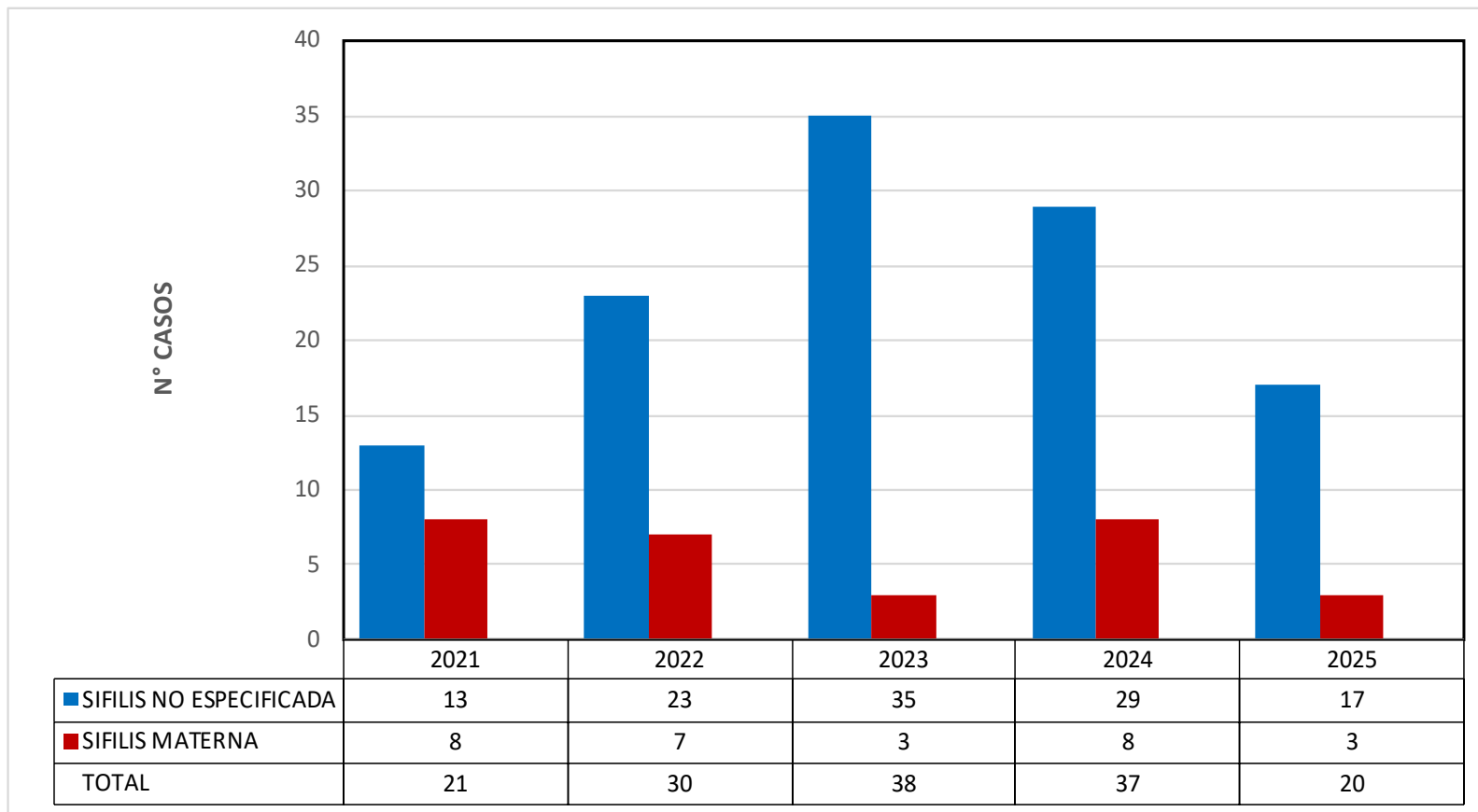
*Actualización hasta la S.E N.º 33-2025

SIFILIS

RED DE SALUD CANAS CANCHIS ESPINAR



Casos de sífilis materna y no especificada Red de salud Canas Canchis Espinar 2021-2025*



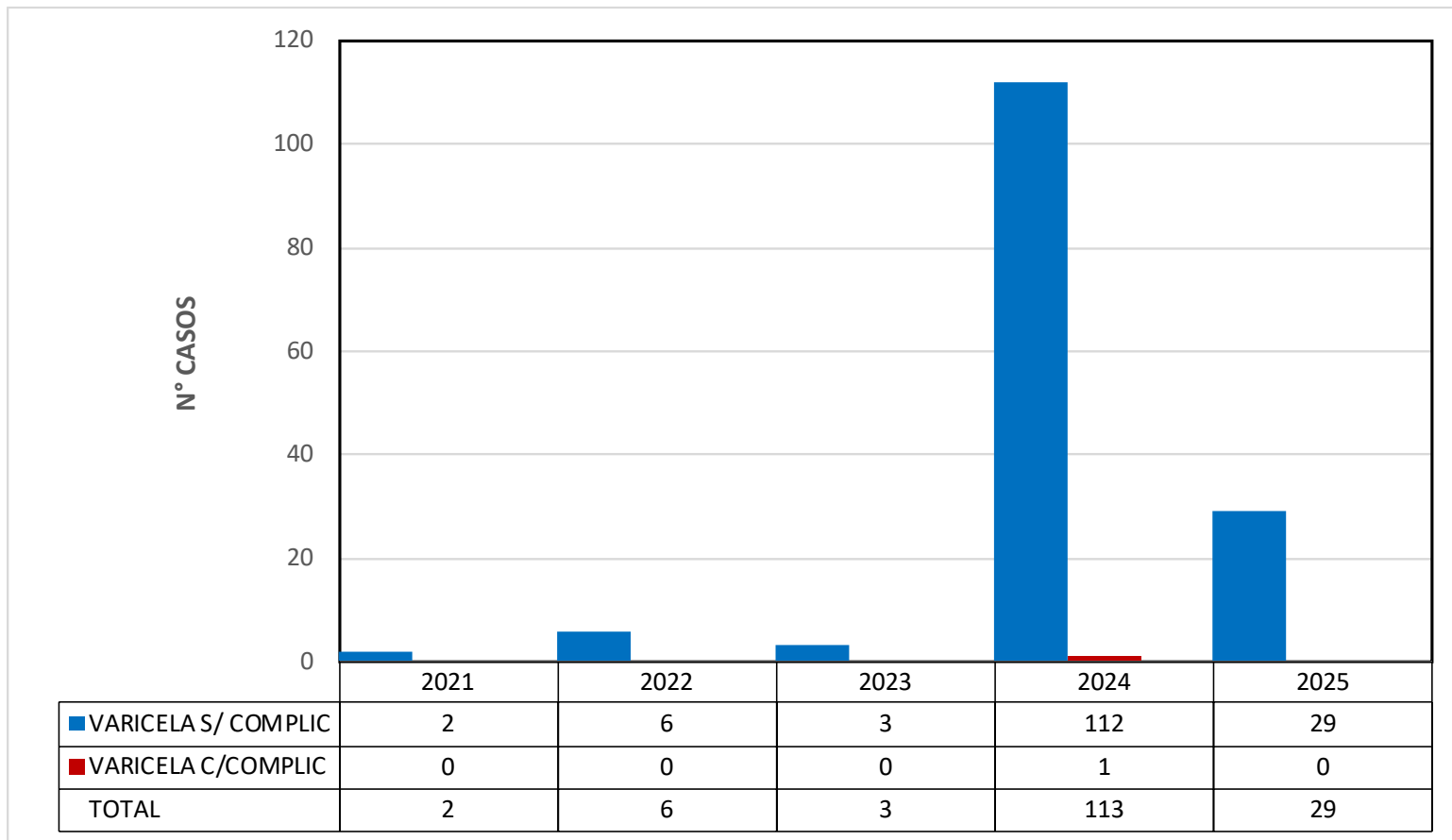
*Actualización hasta la S.E N.º 33-2025

VARICELA

RED DE SALUD CANAS CANCHIS ESPINAR



Casos notificados de varicela no complicada y varicela complicada Red de Salud Canas Canchis y Espinar 2021-2025 *



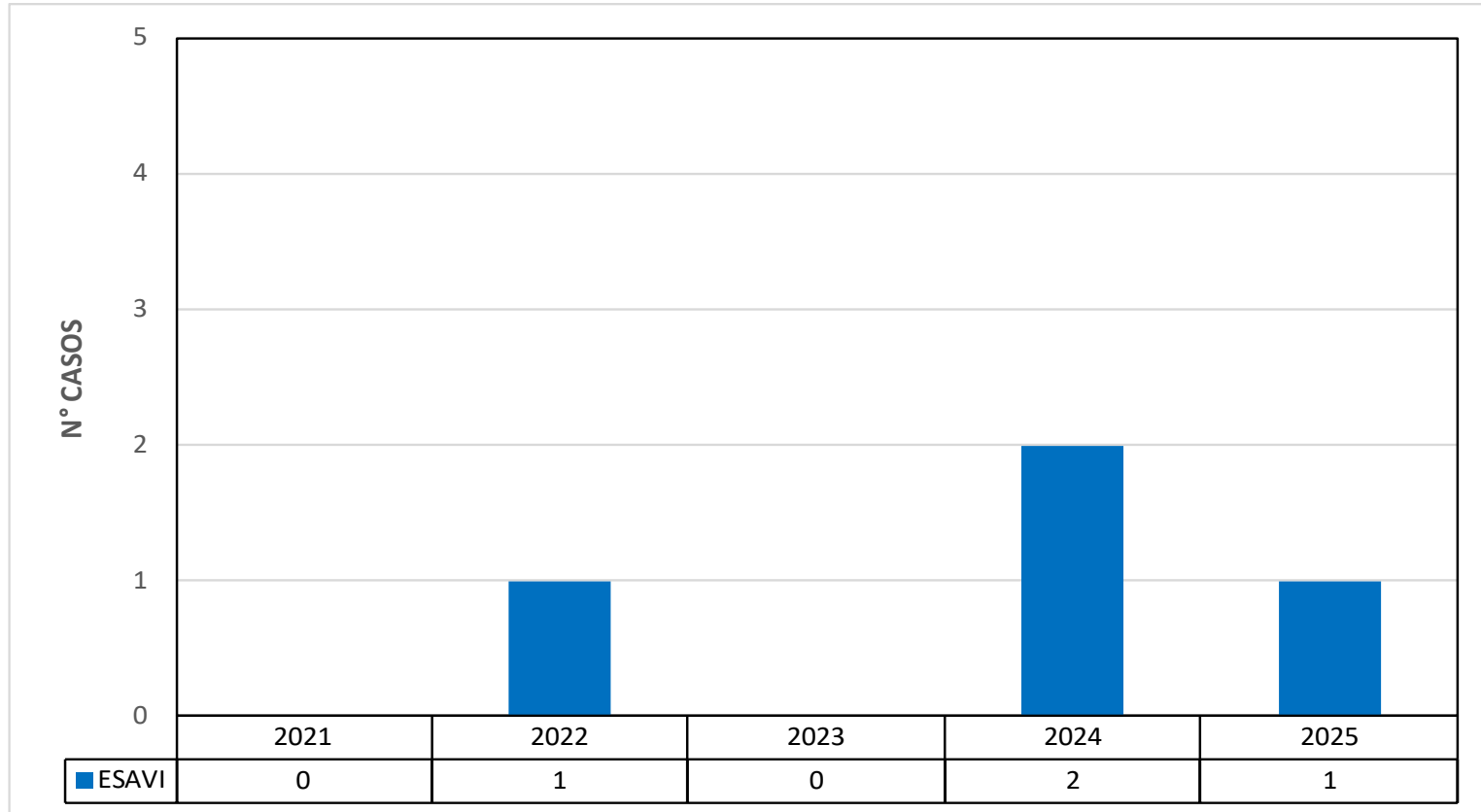
*Actualización hasta la S.E N.º 33-2025

ESAVI

RED DE SALUD CANAS CANCHIS ESPINAR



Casos notificados de ESAVI Red de Salud Canas Canchis Espinar 2021-2025*



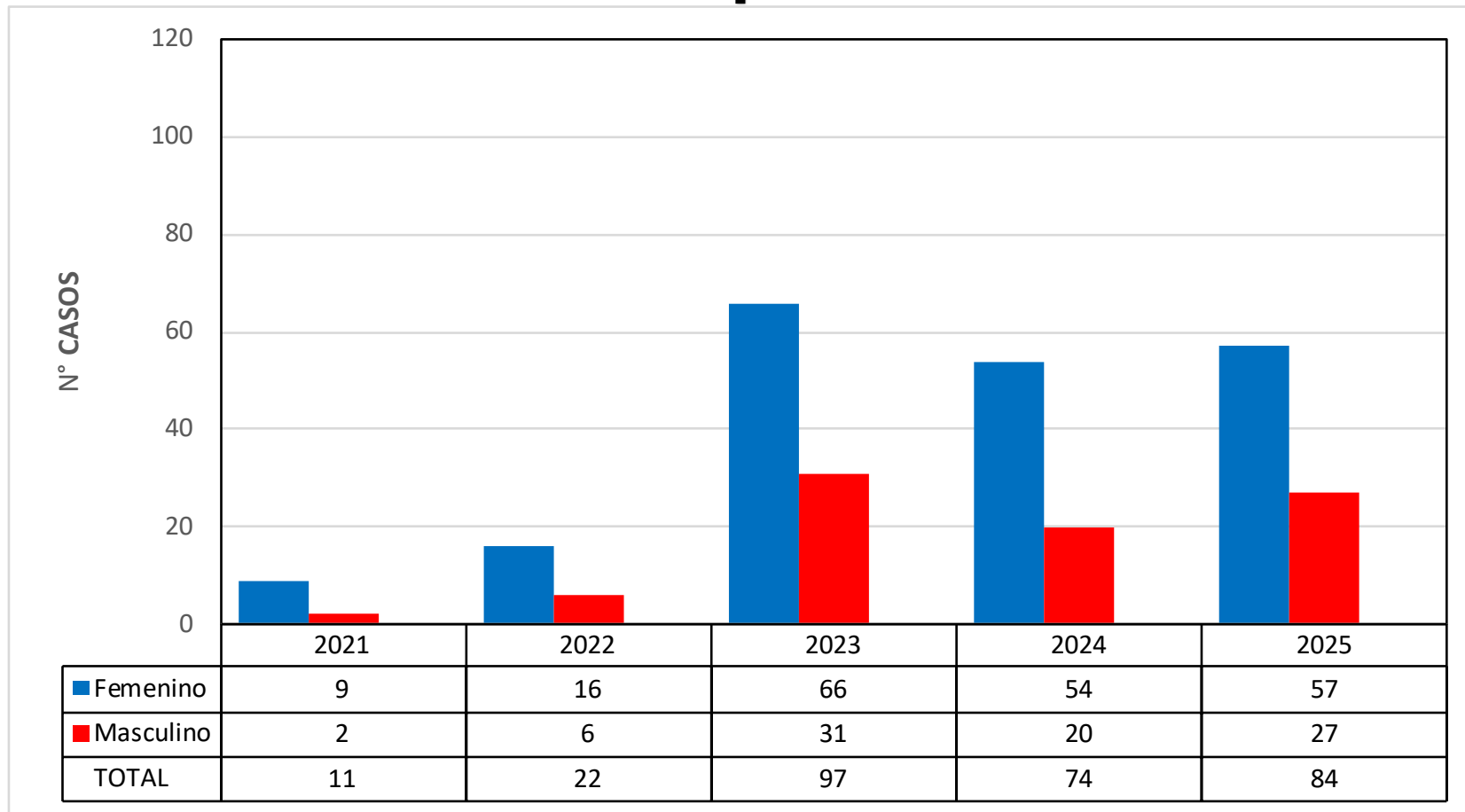
*Actualización hasta la S.E N.º 33-2025

DIABETES MELLITUS TIPO II

RED DE SALUD CANAS CANCHIS ESPINAR



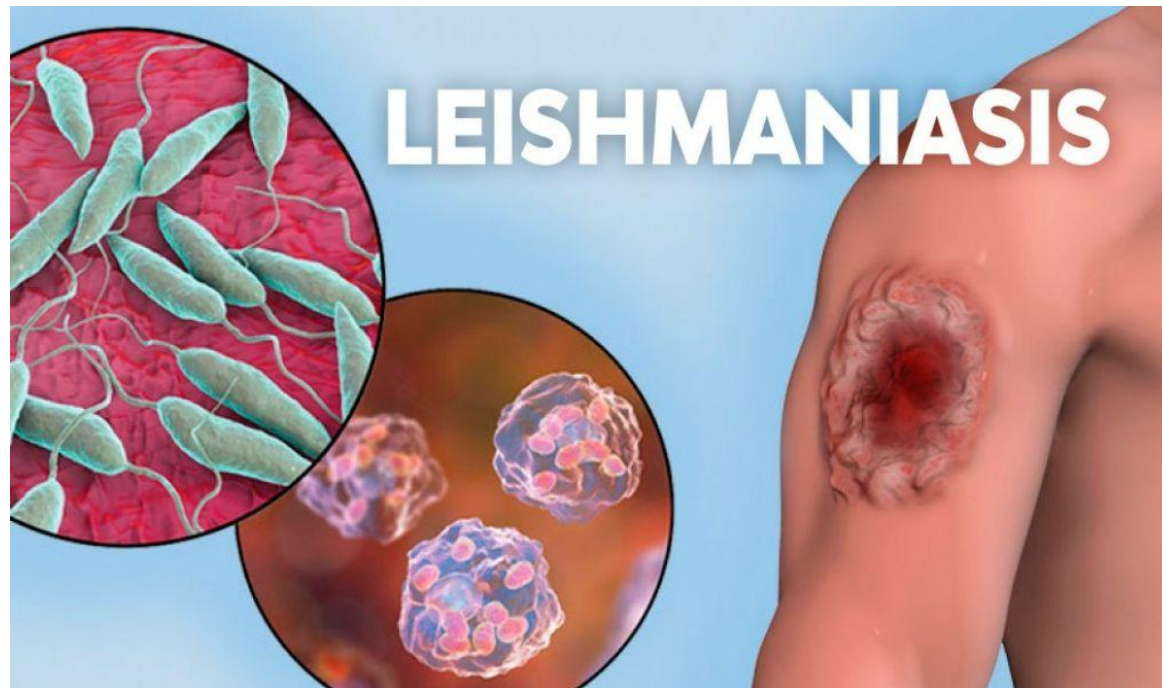
Casos notificados de Diabetes Mellitus tipo II según sexo Red de Salud Canas Canchis Espinar 2021-2025*



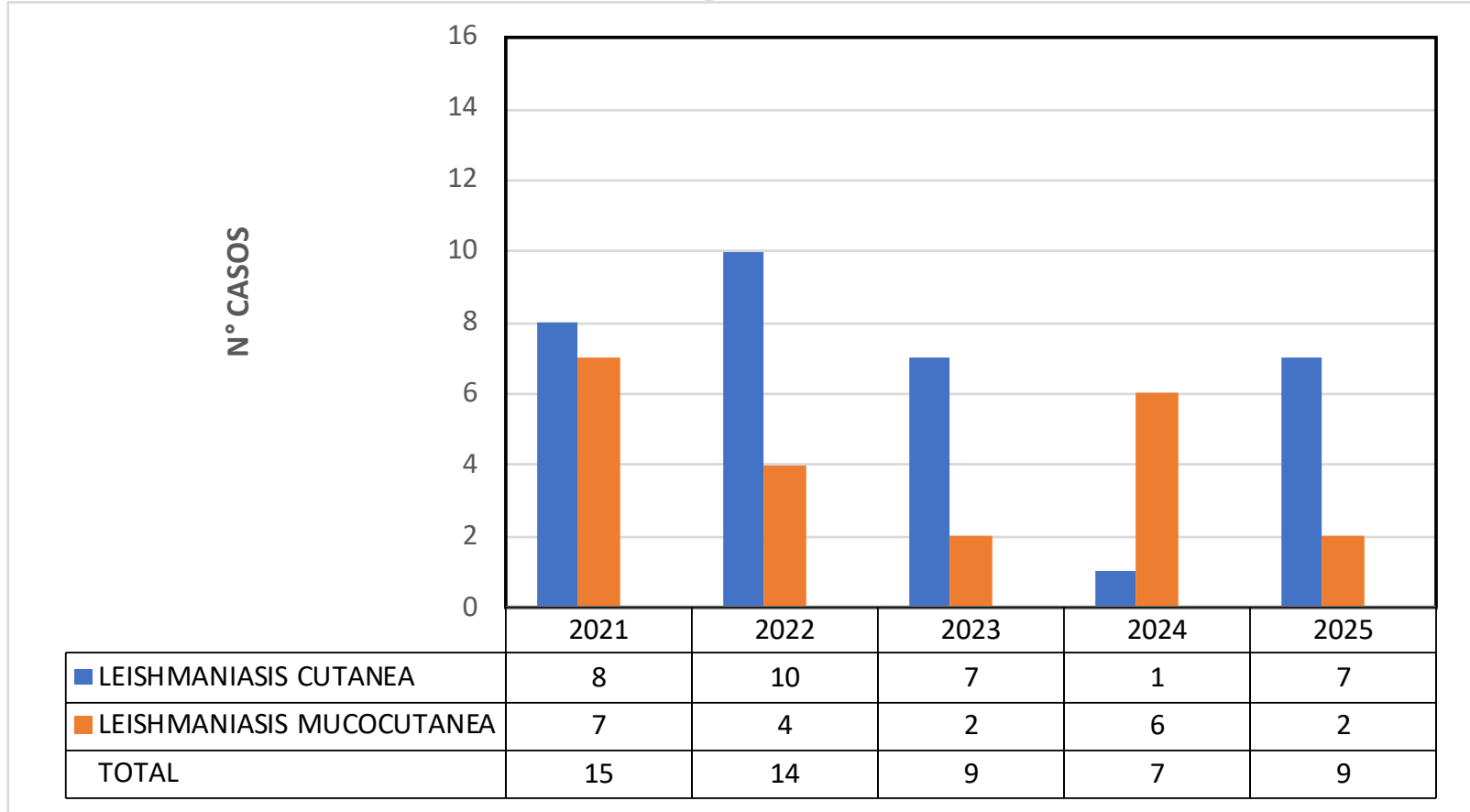
*Actualización hasta la S.E N.º 33-2025

LEISHMANIAS CUTANEA – MUCOCUTANEA

RED DE SALUD CANAS CANCHIS ESPINAR



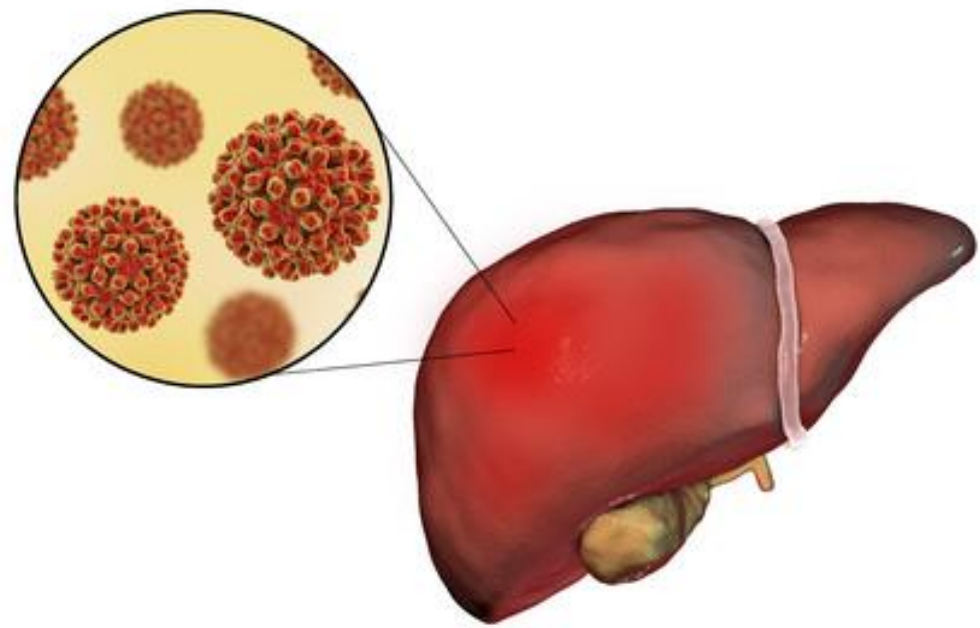
Casos notificados de Leishmaniasis Cutánea y Mucocutánea Red de Salud Canas Canchis Espinar 2021-2025*



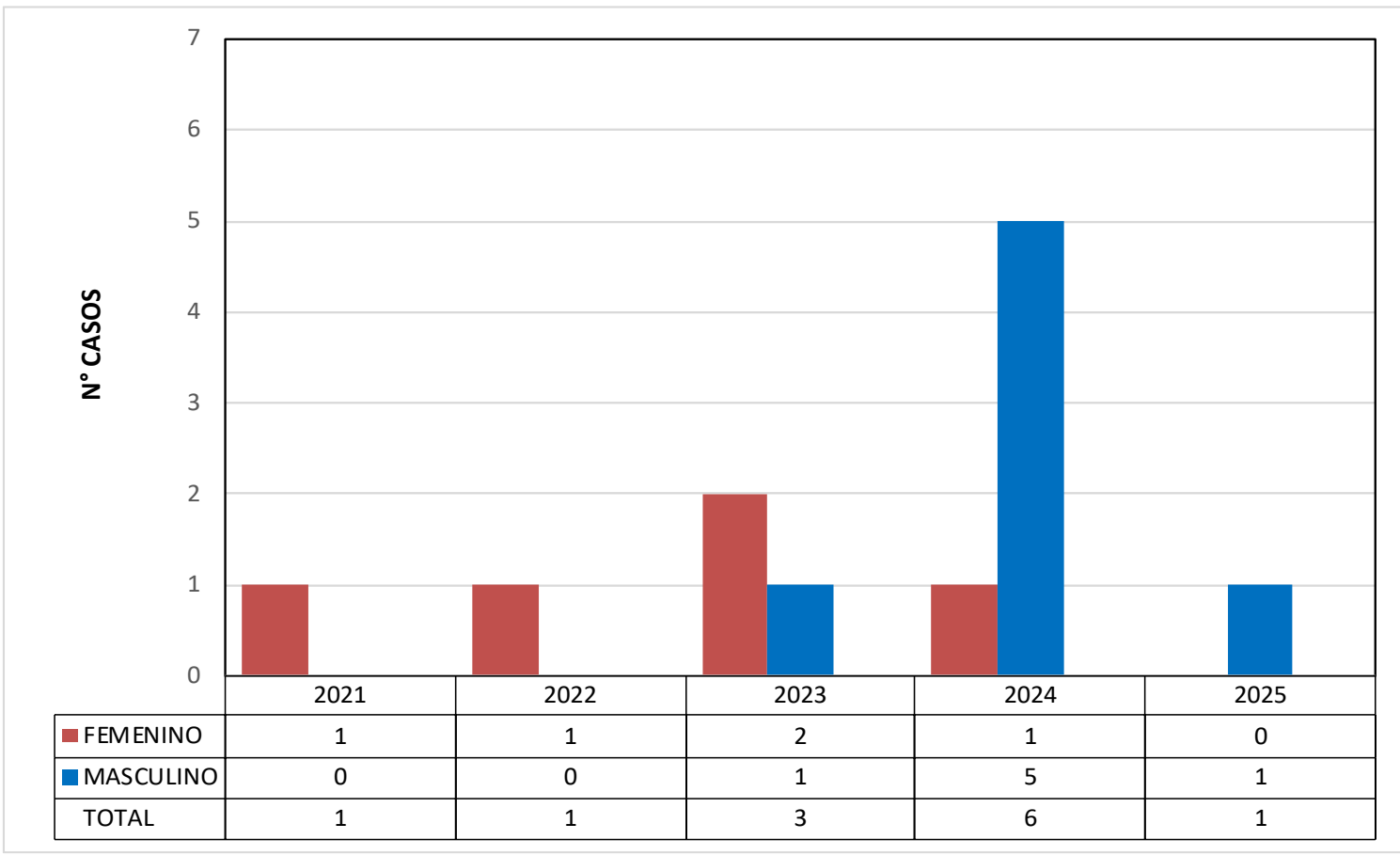
*Actualización hasta la S.E N.º 33-2025

HEPATITIS B

RED DE SALUD CANAS CANCHIS ESPINAR



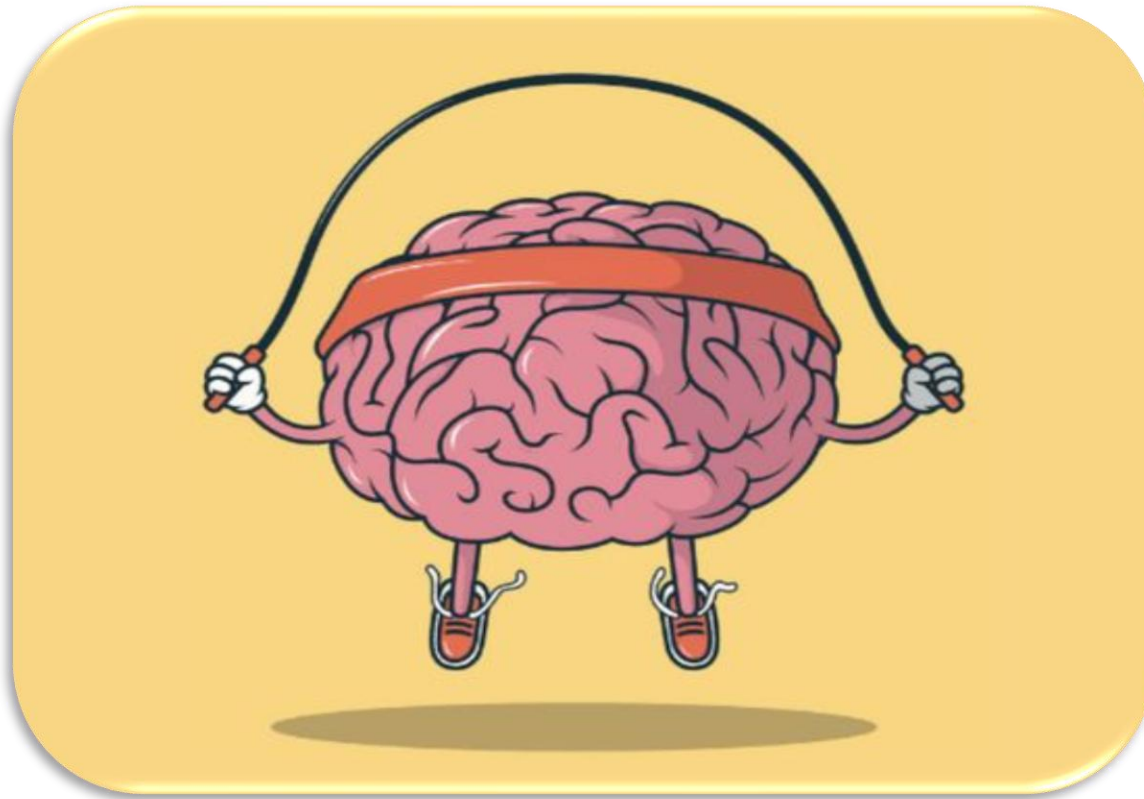
Casos notificados de Hepatitis B según sexo, Red de Salud Canas Canchis Espinar 2021-2025*



*Actualización hasta la S.E N.º 33-2025


SALUD MENTAL

RED DE SALUD CANAS CANCHIS ESPINAR

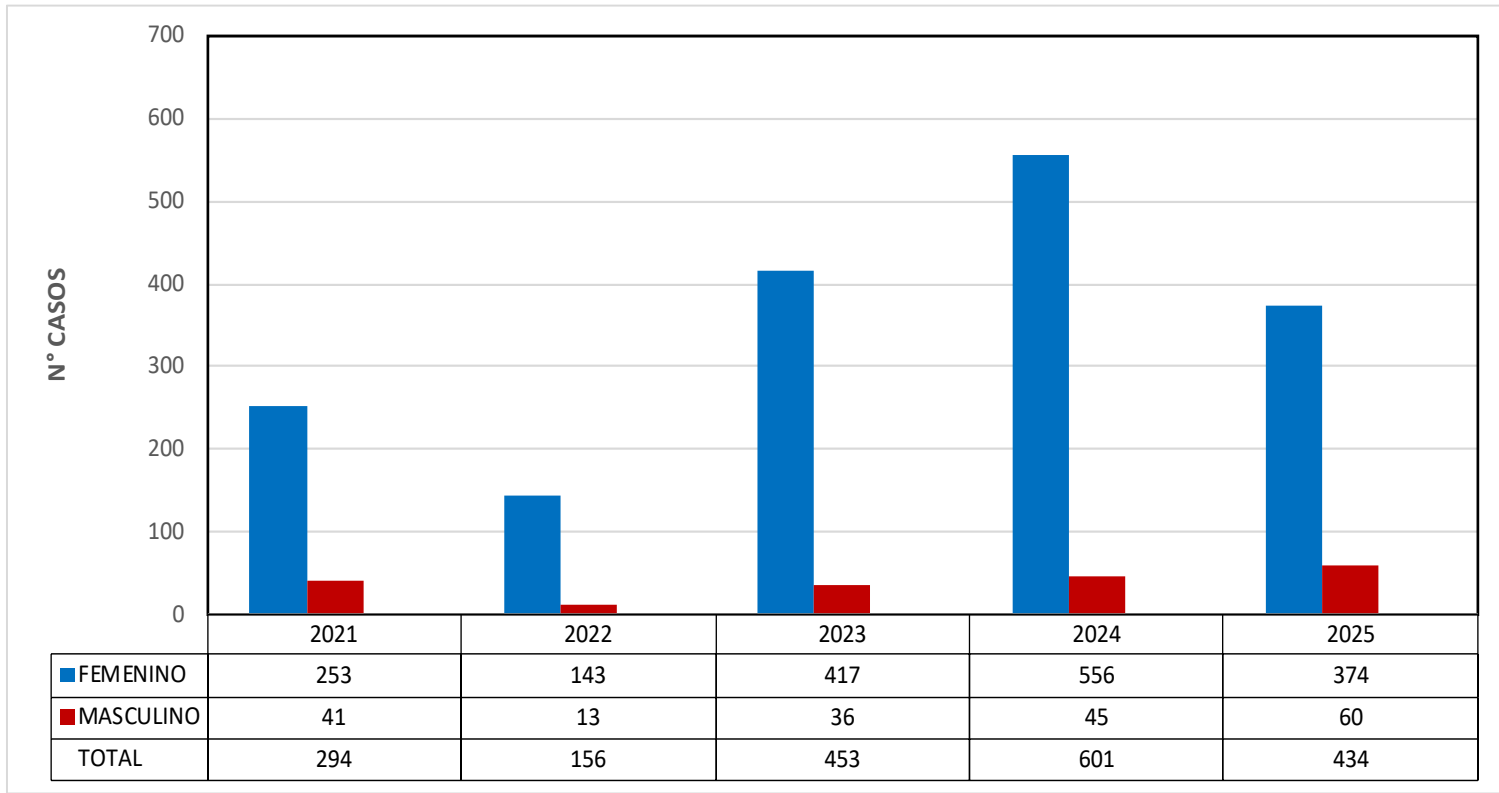


VIOLENCIA INTRA FAMILIAR (VIF)

RED DE SALUD CANAS CANCHIS ESPINAR




Casos notificados de violencia intra familiar según sexo Red de Salud Canas Canchis Espinar 2021-2025*



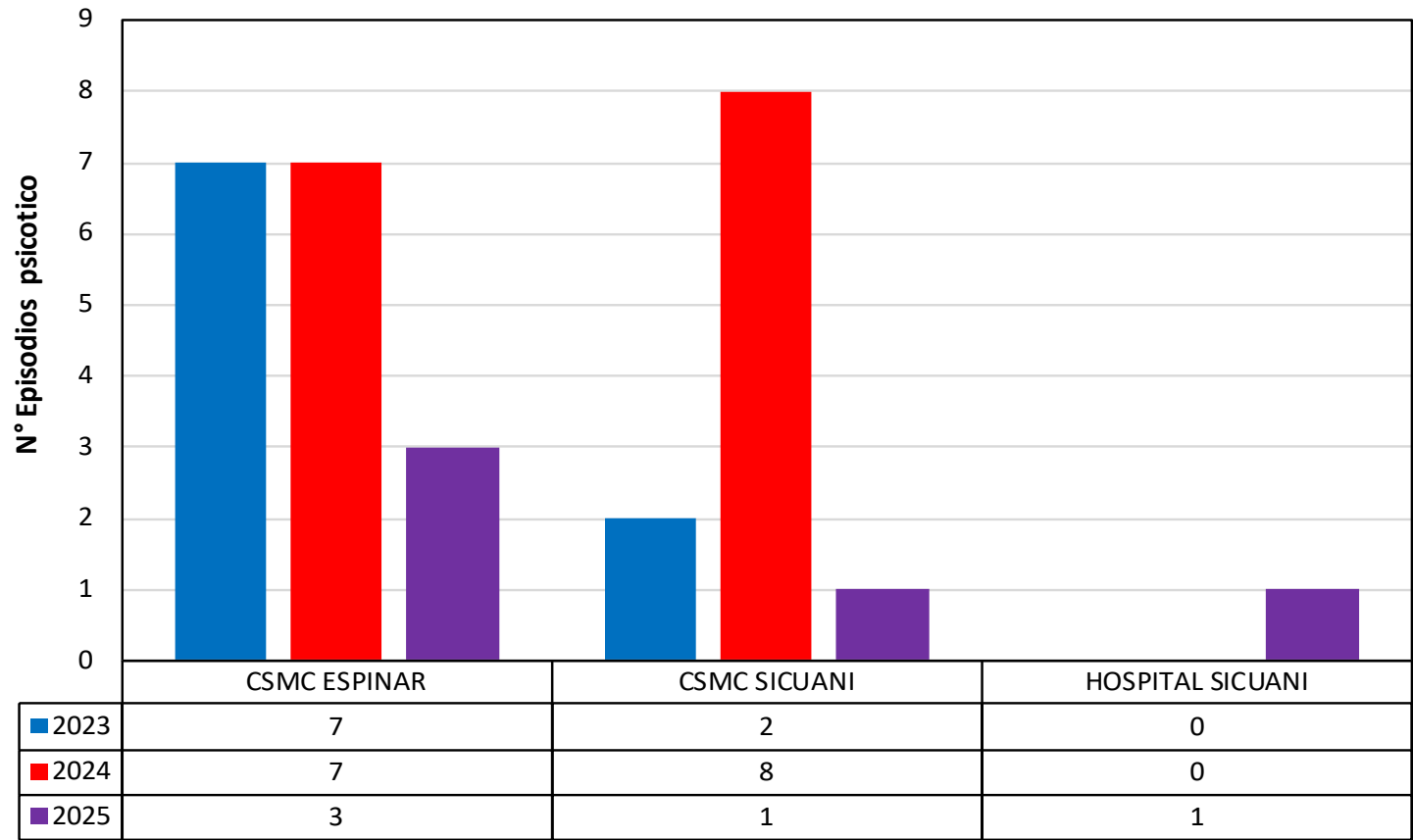
*Actualización hasta la S.E N.º 33-2025

PRIMER EPISODIO PSICÓTICO

RED DE SALUD CANAS CANCHIS ESPINAR



Casos de primeros episodios Psicóticos notificados por la Red de Salud Canas Canchis Espinar 2023-2025*



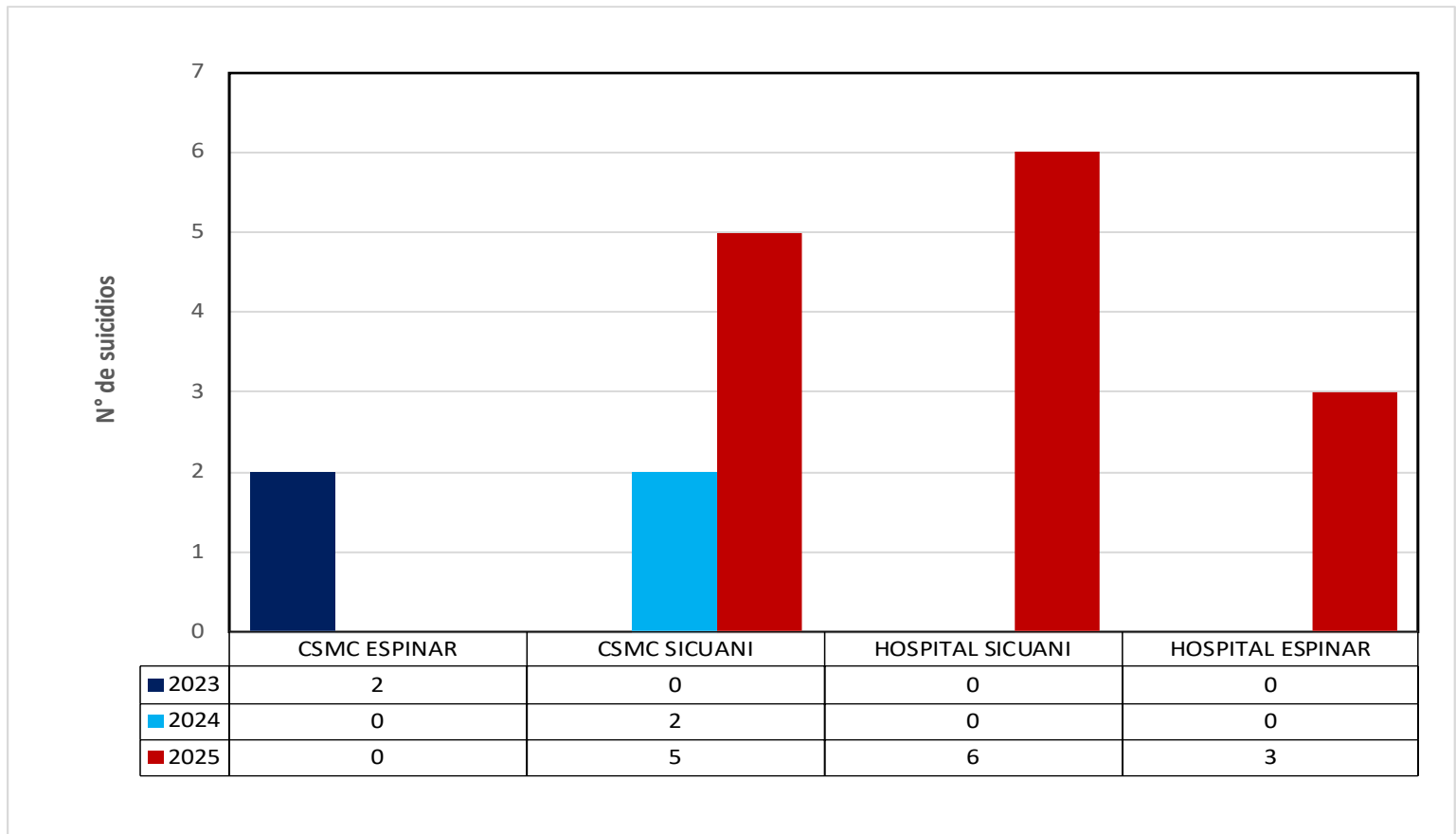
*Actualización hasta la S.E N.º 33-2025

INTENTO DE SUICIDIO

RED DE SALUD CANAS CANCHIS ESPINAR



casos de intento de suicidio notificados Red de Salud Canas Canchis Espinar 2023-2025*

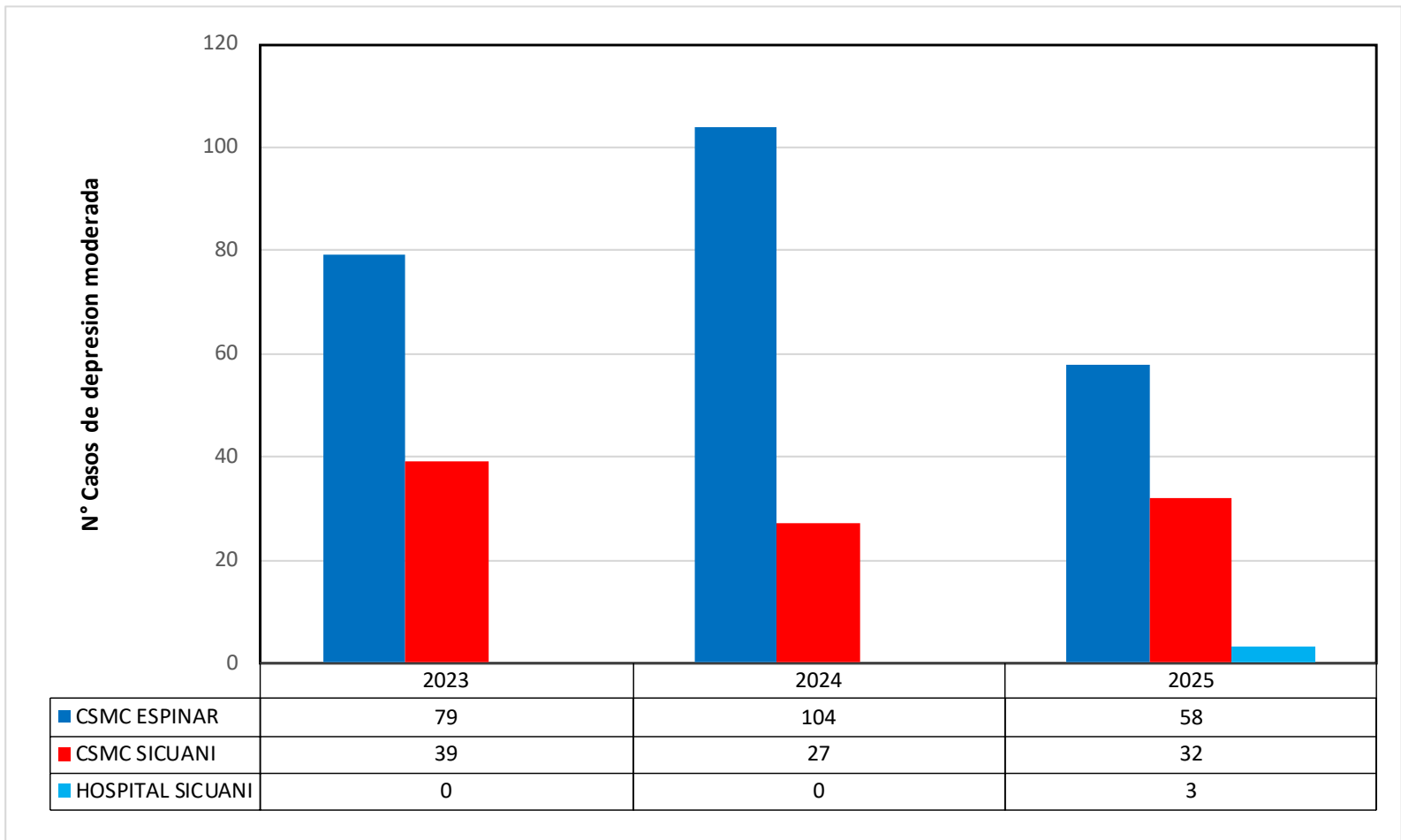


*Actualización hasta la S.E N.º 33-2025

DEPRESION MODERADO Y GRAVE RED DE SALUD CANAS CANCHIS ESPINAR



Casos de Episodio Depresivo moderado - grave notificados - Red de Salud Canchas Espinar 2023-2025*



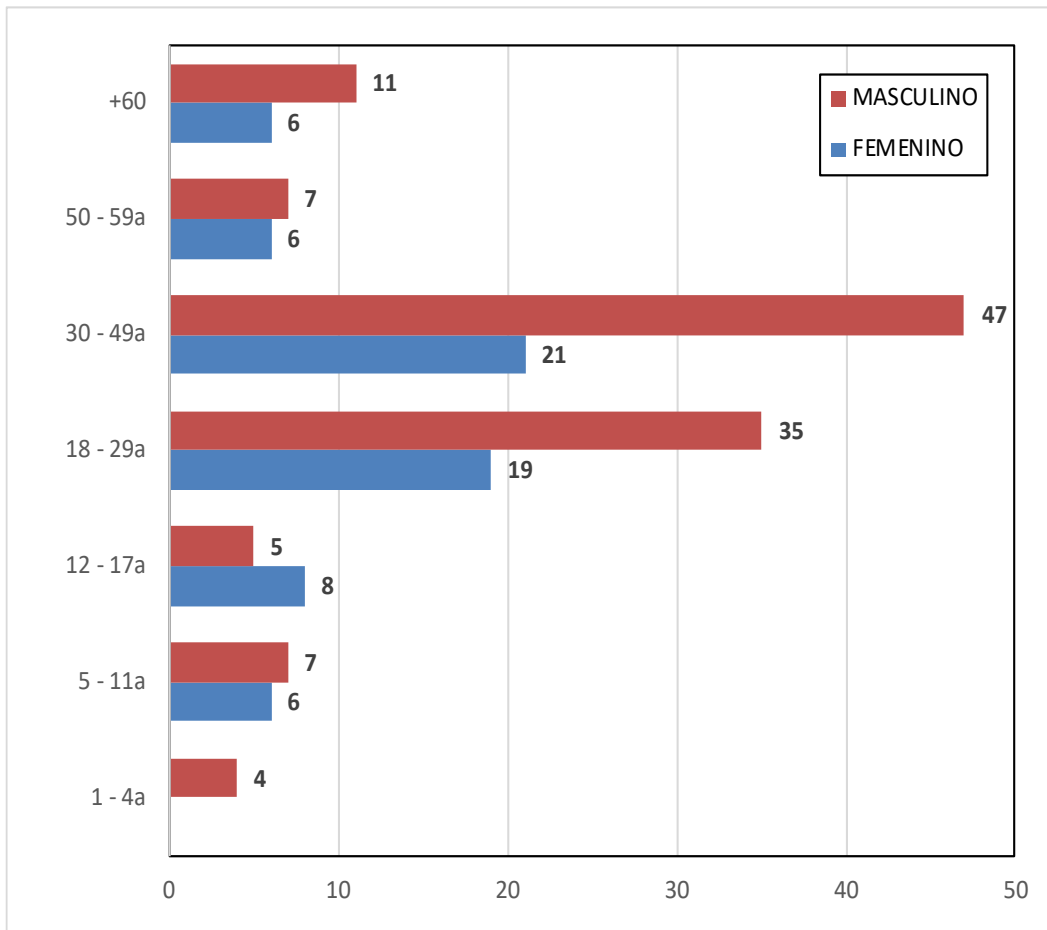
*Actualización hasta la S.E N.º 33-2025

ACCIDENTES DE TRANSITO

RED DE SALUD CANAS CANCHIS ESPINAR



Casos de accidentes de tránsito notificados por edad y sexo Red de Salud Canas Canchis Espinar 2025*



EDAD	FEMENINO	MASCULINO	TOTAL
1 - 4a		4	4
5 - 11a	6	7	13
12 - 17a	8	5	13
18 - 29a	19	35	54
30 - 49a	21	47	68
50 - 59a	6	7	13
+60	6	11	17
TOTAL	66	116	182

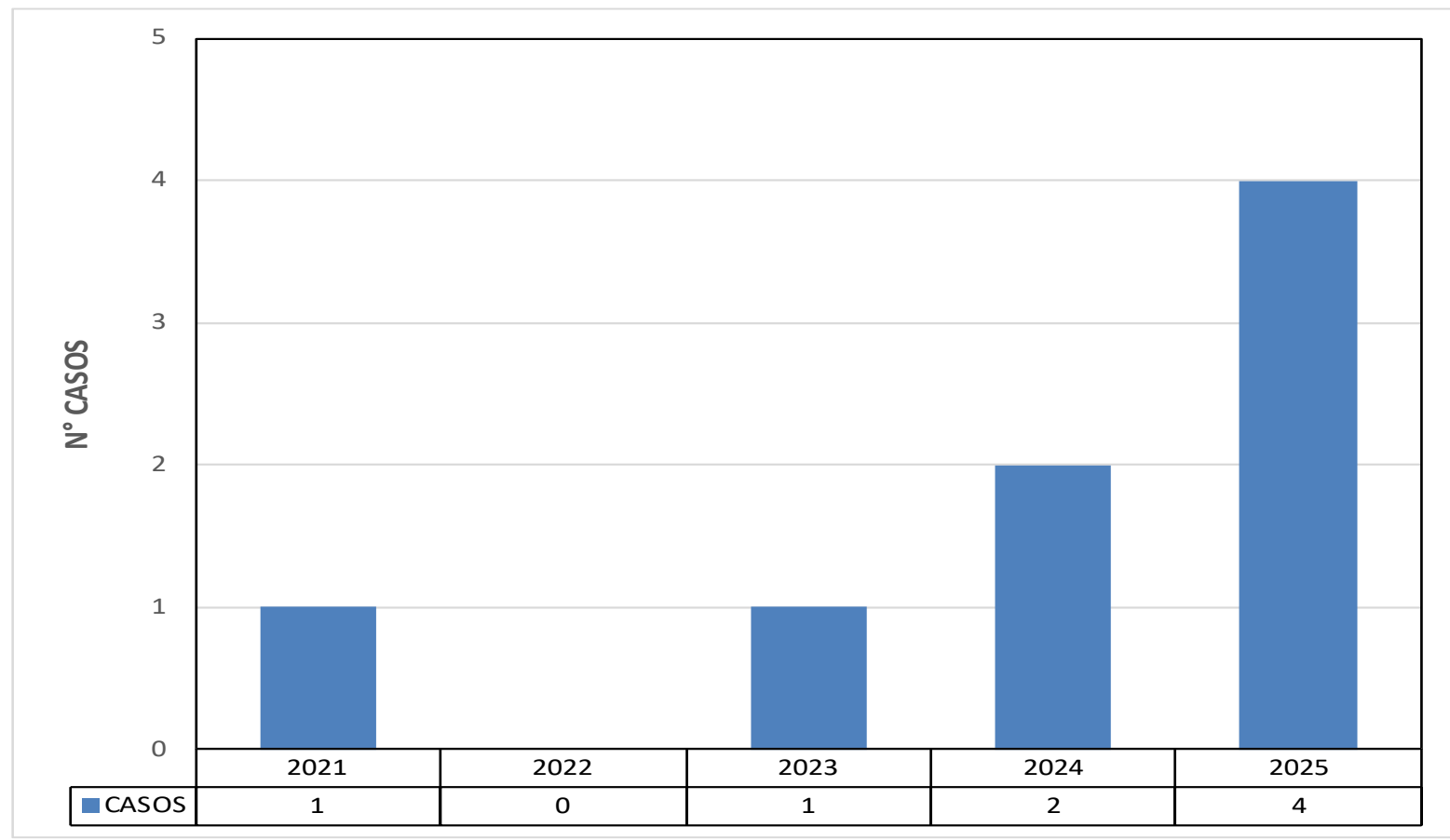
*Actualización hasta la S.E N.º 33-2025

LOXOCELISMO

RED DE SALUD CANAS CANCHIS ESPINAR




Casos de Loxocelismo notificados Red de Salud Canas Canchis Espinar 2021-2025*



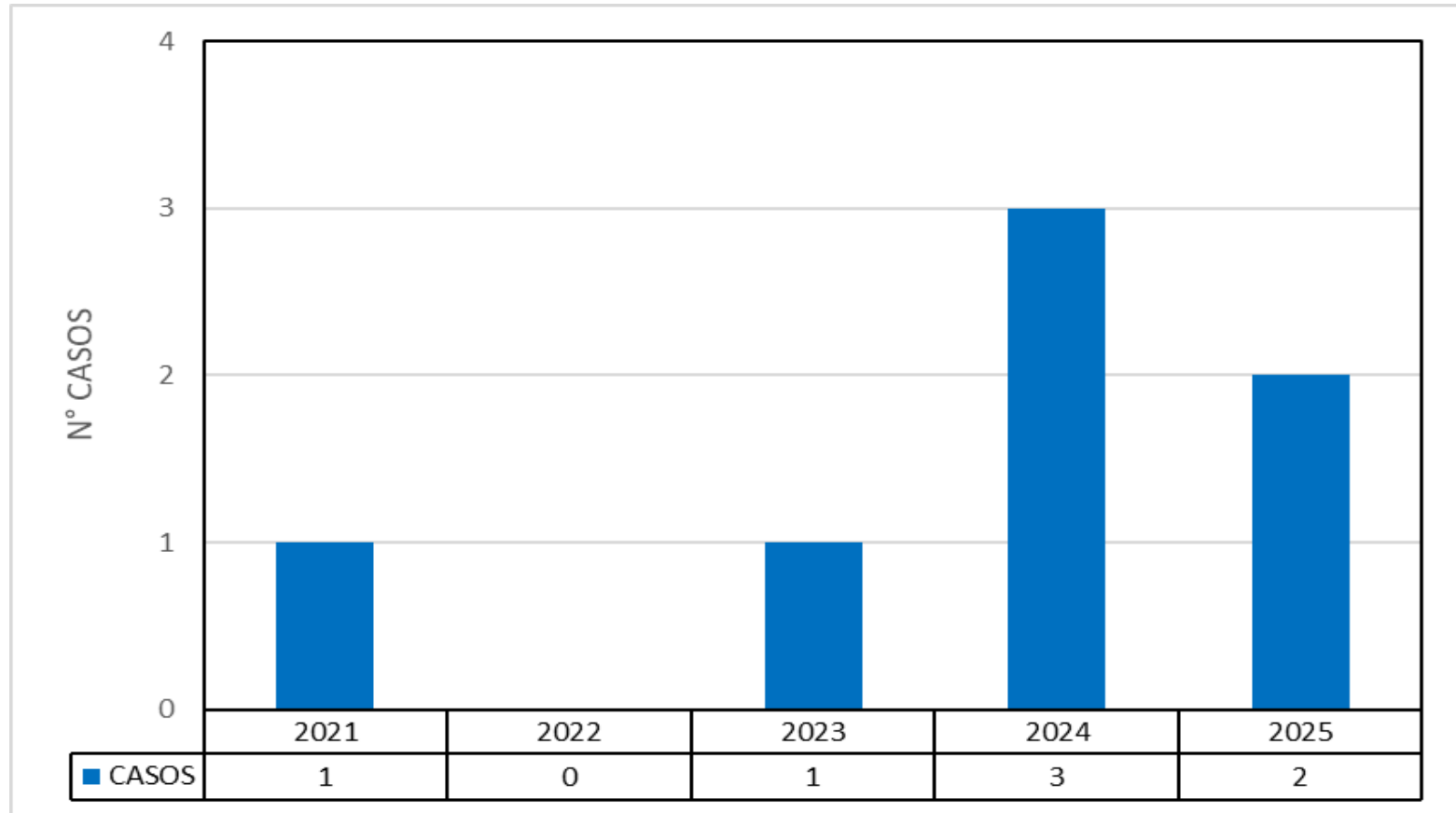
*Actualización hasta la S.E N.º 33-2025

ETAS

RED DE SALUD CANAS CANCHIS ESPINAR

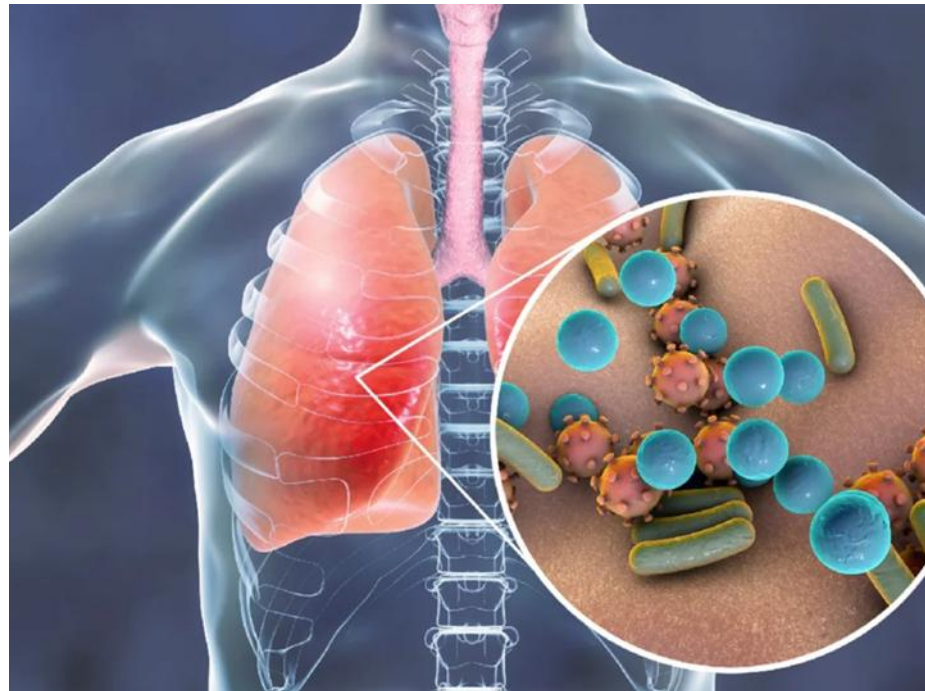


Casos de ETAS notificados - Red de Salud Canas Canchis Espinar 2021-2025*

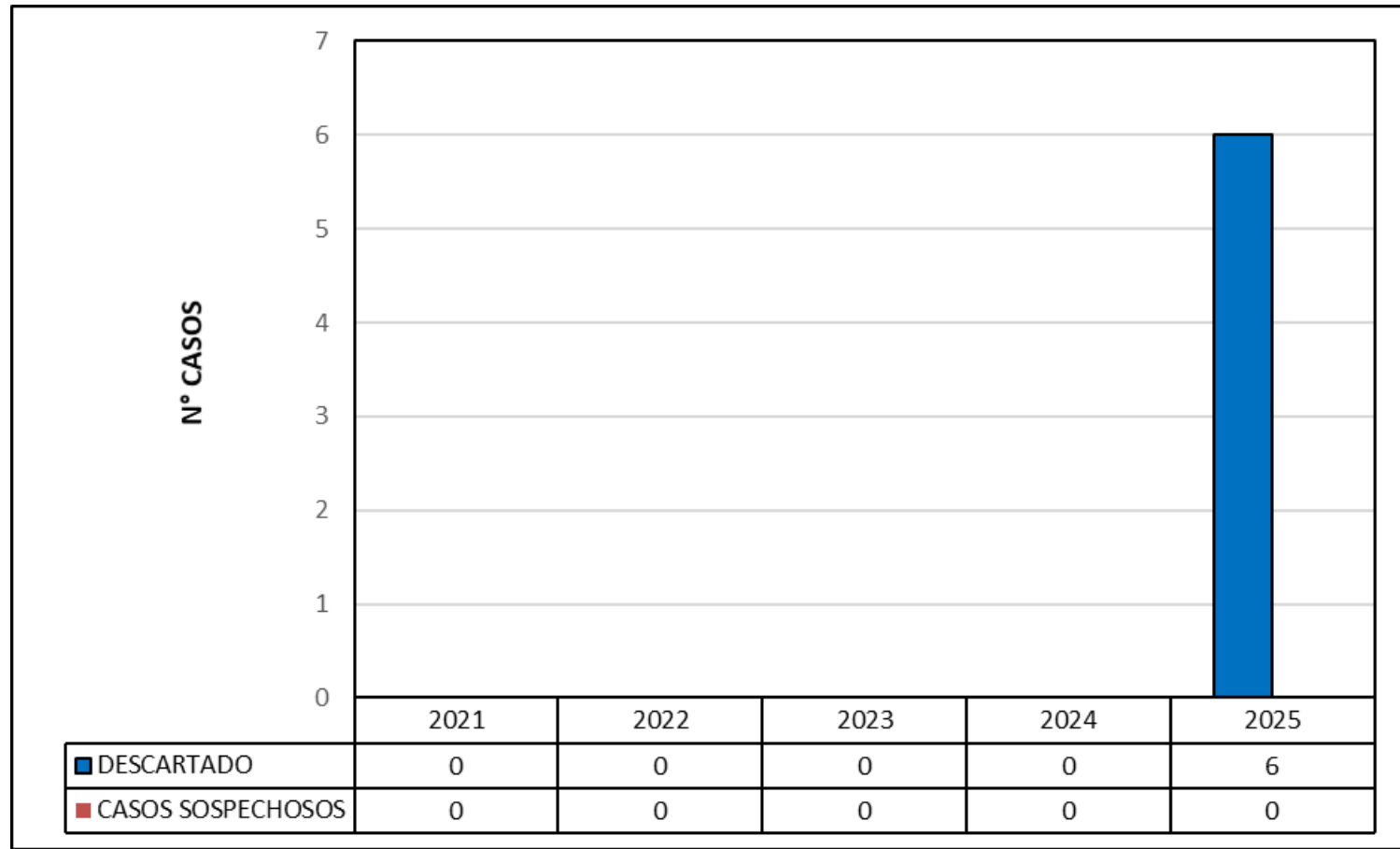


*Actualización hasta la S.E N.º 33-2025

CASOS SOSPECHOSO DE TOS FERINA RED DE SALUD CANAS CANCHIS ESPINAR



Casos sospechosos de tos ferina - Red de Salud Canas Canchis Espinar 2021-2025*



*Actualización hasta la S.E N.º 33-2025