

SALA SITUACIONAL

RED DE SALUD CANAS CANCHIS ESPINAR

HASTA LA S.E. 29 - 2025



INFECCIONES RESPIRATORIAS AGUDAS (IRAS) RED DE SALUD CANAS CANCHIS ESPINAR

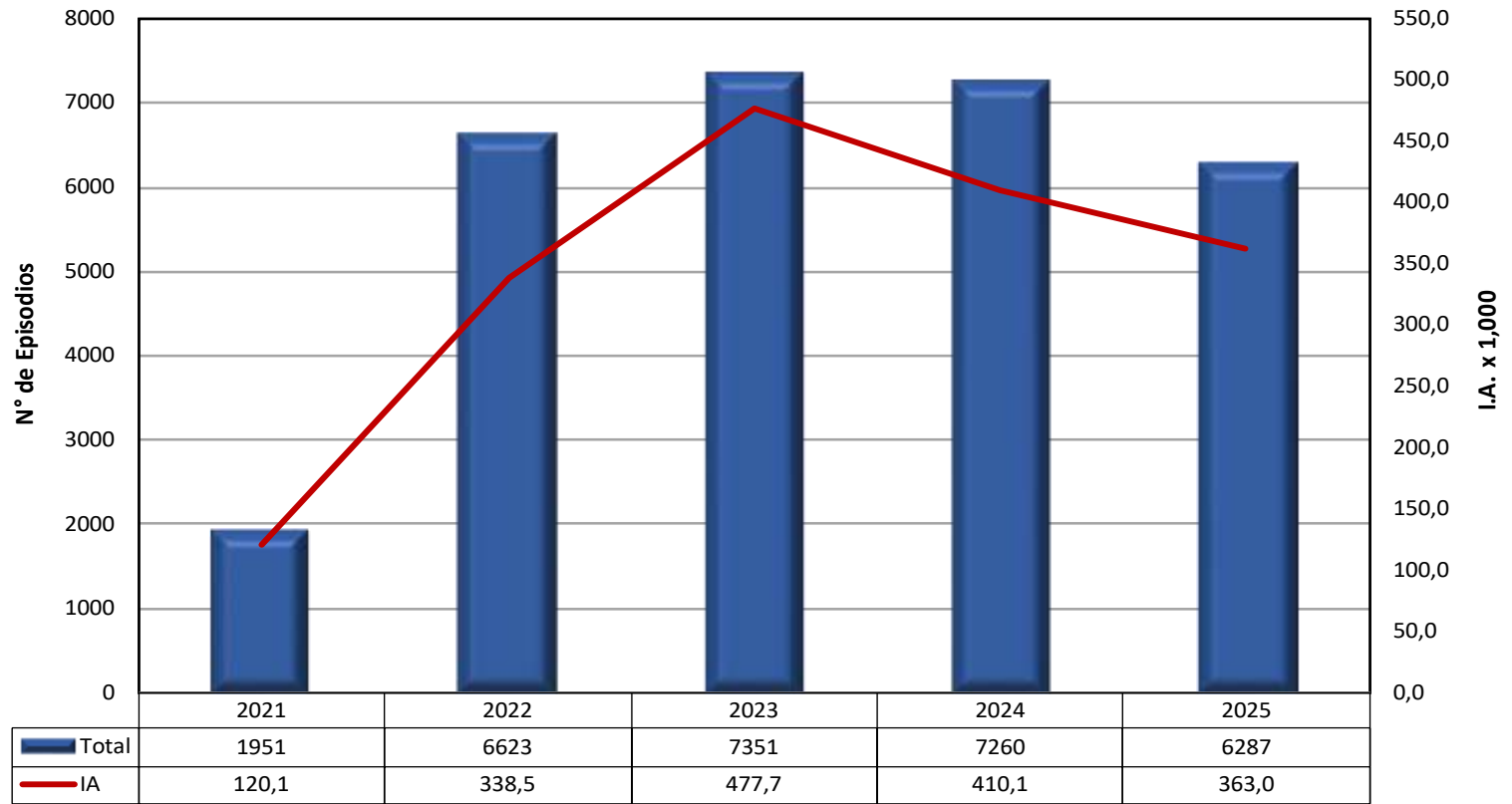


Situación epidemiológica de IRAs en menores de 5 años Red de Salud Canchas Espinar 2025, (hasta la S.E. N°29)

MICROREDES	ESTABLECIMIENTO	1	2	3	4	5	6	7	8	9	10	11	12	13	14	15	16	17	18	19	20	21	22	23	24	25	26	27	28	29	TOTAL	
COMBAPATA	CS. COMBAPATA	2	3	1	2	1	3	3	2	4	6	5	10	7	1	7	7	2	1	3	4	6	8	1	5	3	8	10	2	4	121	
	CS. TINTA	2	3	4		5	4	4	7	2	6	6	7	10	7	10	12	11	3	5	8	3	2	6	3	8	11	8	10	9	176	
	PS. MOSOCLLACTA	1									2					2	2			2	2		2	3	1	2	2			21		
DESCANSO	PS. PITUMARCA	6	4	8	4	1	4	5	6	5	4	13	6	6	2	4	8	2	7	8	6	5	7	9	5	10	10	10	28	20	213	
	CS. EL DESCANSO	4	3	3	5	2	3	2	6	1	3	3	11	15	6	6	11	7	9	12	8	4	7	12	8	11	14	10	5	13	204	
	PS. CHECCA	1	5	4	1	3	2	1	5	2	3	7	4	3	4	3	3	7	1	4	1	6	4	6	2	4	4	2	4	99		
PAMPA PHALLA	PS. CHITIBAMBA	1	2		2				1		1		2	1	1			1		1			1			1	1		3	2	21	
	CS. PAMPA PHALLA	16	12	7	5	4	8	4	4	3	7	5	10	7	7	16	7	8	8	16	13	11	11	8	10	25	17	17	10	18	294	
	PS. LA FLORIDA	5	5	4		5	2	6	6	2	3	3	5	4	4	7	3	5	3	5	3	4	5	4	3	5	7	5	7	5	125	
	PS. PHINAYA	1	1																				1					4	1	1	9	
	PS. QUEHUAR	2	2	1	2	1	1	2	1		2		2	3	4	3	2	3	3		3	1	3		2	4	3	1	1	1	53	
	PS. SAN PABLO			1		1		3	1	1	1		1	2				1	3		2	1	3	2	2		1	4		1	32	
	PS. SAN PEDRO	2		1	1	1	1		4		6	4	4	3	5	2	3	1		1	1	3	4		3	4	4	2	4	4	68	
	PS. SANTA BARBARA	3					1	1	1		1	2	3	3	2		3	2			3	1	1	1		3	1	1	3	3	4	43
	PS. UZCUPATA	1							1	1	1									1		1	1			1	2		1		10	
SICUANI - HOSPITAL	HOSPITAL ESSALUD SICUANI	7	15	8	7	13	4	4	5	12	14	12	13	17	23	11	15	21	9	10	15	9	14	13	24	20	18	12	16	21	382	
	HOSPITAL SICUANI	16	32	13	7	15	14	16	20	13	20	14	30	22	22	28	23	23	40	20	23	32	36	18	37	24	37	37	44	30	706	
TECHO OBRERO	CS. MARANGANI	3	2	3		2	4	1	2	2	3	7	3	8	9	5	3	3	3	3	3	1	4	5		5	8	5	4	5	6	109
	CS. TECHO OBRERO	16	14	9	9	4	9	5	8	8	7	14	17	16	23	19	14	12	20	13	18	17	16	21	22	34	24	21	36	19	465	
	PS. CHECTUYOC				1						1	1	1		1	1				2	1					1	1	1	1	5	18	
	PS. CONDE VILUYO							2			2		1		1					1	1							1		1	10	
	PS. CUYO					1	1	1			1	1		1	1	2							1			1		1	1		13	
	PS. HERCCA	1			1			1			1	1	3	1	1		1	1						1	1	1	1	5	2	1	24	
	PS. LANGUI	2				2	1			1	1	1					1	1	1		2	1	1				1	1		2	19	
	PS. LAYO	3	4	3	2	2	3	4		6	6	6	5	9	5	10	9	10	10	11	6	11	9	7	10	20	11	10	8	11	211	
	PS. OCCOBAMBA (SICUANI)						1			2	1	2	1		1	2	1	1				3	3	1	2	3		3	1	1	30	
YANA OCA	CS. YANA OCA	5	5	4	6	8	3	8	6	3	5	4	13	8	7	18	4	4	5	10	7	1	5	9	7	17	14	7	8	16	217	
	P.S. CCOCHAPATA	1	1		1	1	1	1				1	1	4	4	1	3	1	1		2		4			4	6	2			40	
	PS. HAMPATURA	1	1	1						1	2	1		1								1	1	1				2	1		13	
	PS. HUINCHIRI	1					1		1				1	1	6					1	1		1				1	2	1	4	23	
	PS. PAMPAMARCA		2	2		1	1				1	2	1		1		4			1		1	1	1	1	7	2	2	1	3	35	
	PS. PONGONA				2		1		3		1		4	4	2	2	1	7			1	3	4	2	3	2	5	4	3	7	2	63
	PS. QUEHUE		1	1							1		1	1		1					2	1	2		1		2	3	2	1	2	22
	PS. SURIMANA		1		1				1			1			2						1	1			1		1				1	11
	PS. TOCCOCORI			1	1									1			1	1		1	1								2	2	1	11
	PS. TUNGASUCA	1	1	1	2	1	1							2	1	4	1				2	2	2		1	2	2		2	3	31	
	YAURI	CS. YAURI	9	17	7	6	5	18	13	10	15	12	5	15	15	6	20	9	23	3	13	20	40	39	20	37	32	26	20	27	26	508
		HOSPITAL ESPINAR	7	9	12	10	9	12	4	8	5	3	7	14	15	8	20	9	21	10	9	18	22	22	21	25	23	26	24	25	23	421
HOSPITAL ESPINAR (ESSALUD)		6	15	15	13	5	12	15	7	9	9	18	7	20	14	21	24	23	12	16	37	27	32	29	14	38	36	21	24	24	543	
MAX SALUD PARA TU SALUD		1	2	2						1		1		1	3	4				1	1	3			13	22	10	12	15	10	102	
PS. ACCOCUNCA		1		1							1	1	1	2	1	1					2	4	2					1	3	1	22	
PS. CONDOROMA							1			1	1	1		1						1	2	1						1	1	1	12	
PS. COPORAQUE		1	1	4	2		4	1	5			2	1		2	2	3	4	1	3	6	3	2	3		4	1	2	1	2	60	
PS. HUAYHUAHUASI		3	1																				1		1		1		1		9	
PS. OCCORURO		3		5	2	1	4				1	1	1	2	1	6	1	1	1		2	5	2	2	1	1	2	2	1	5	53	
PS. PALLPATA		5	9	6	4	1	6	4	3	3	7	5	9	4	3	6	23	2	3	4	7	11	5	8	15	10	22	6	4	17	212	
PS. PICHIGUA				1		1	2	2	2	3	2	1	3	1		2	2	1	3		3	1	1					4	4	3	42	
PS. SAN MIGUEL		2			3		1			1	1		1	2	2	3	1	1	1	1	5	4	2	4	1	3		3	3	3	46	
PS. SUYKUTAMBO			3				1			1	3		2	2		1	1	2	2		1	1	2	2		1	1	1	1	2	1	26
PS. TINTAYA MARQUIRI	1	2		1		2	1	1		1	1		1	2	2	1	1	1	1	1	2	2	3	2	3			2	1	34		
PS. URINSAYA	1	1	1									2		1		2	3	1	1	1	1	1	1	2	2	1					21	
TOTAL		146	180	138	104	99	134	121	132	111	157	178	220	229	202	258	241	227	176	196	250	275	272	229	289	384	361	297	342	339	6287	

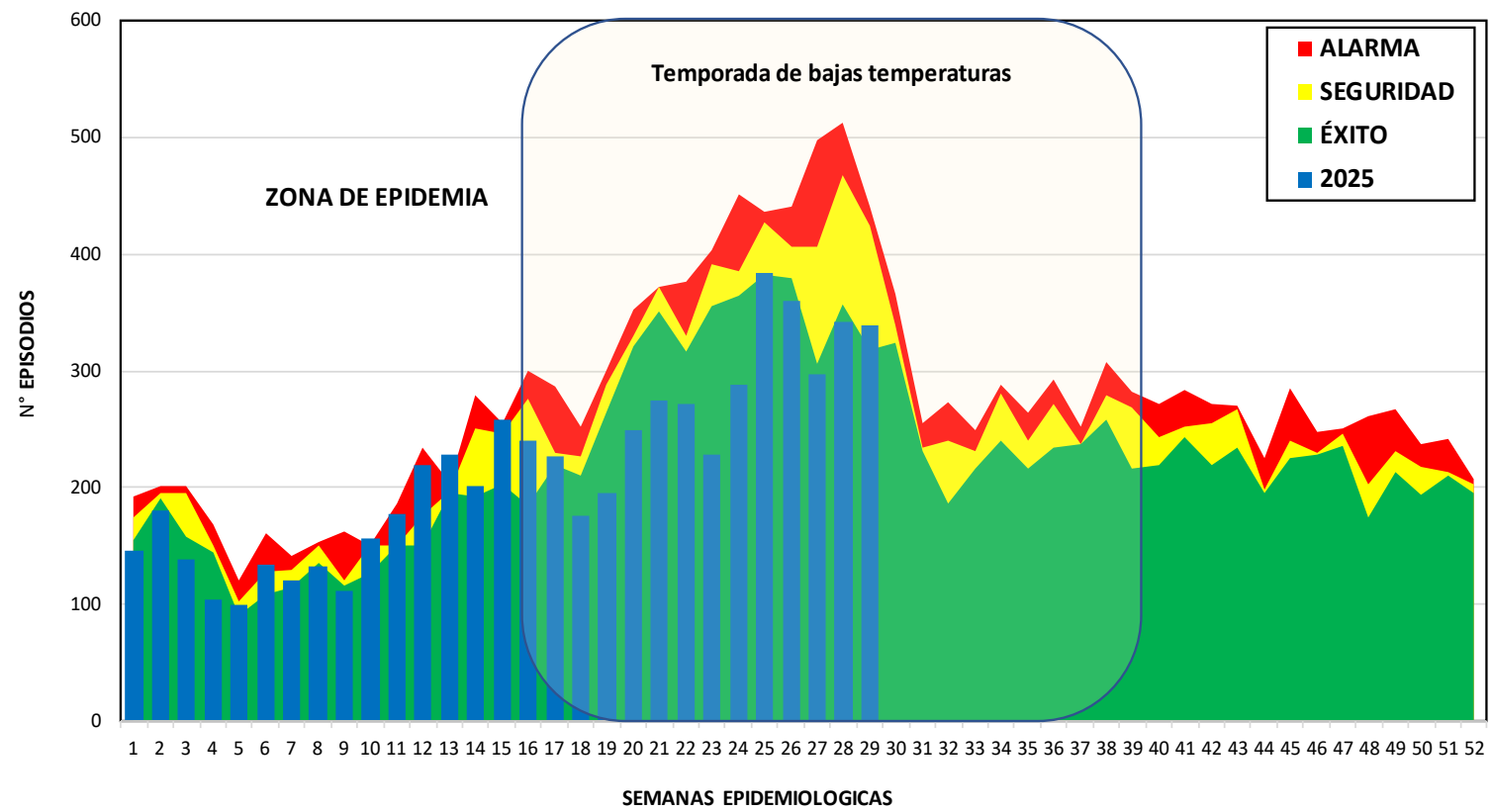
Fuente: Sistema de vigilancia epidemiológica SCCE

Incidencia acumulada de episodios de infecciones respiratorias agudas no Neumónicas en menores de 5 años Red de salud Canas Canchis Espinar, 2021 – 2025 (hasta la S.E. N°29)



Fuente: Sistema de vigilancia epidemiológica SCCE

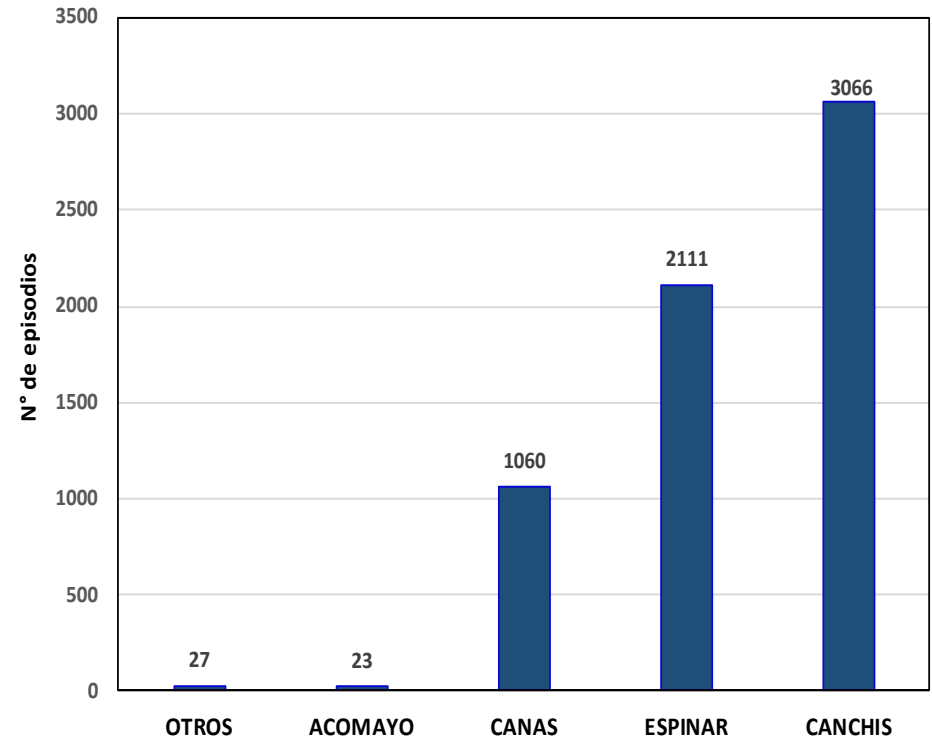
Canal endémico de casos de IRAs no Neumónicas en menores de 5 años SCCE, 2025 (hasta la S.E. N°29)



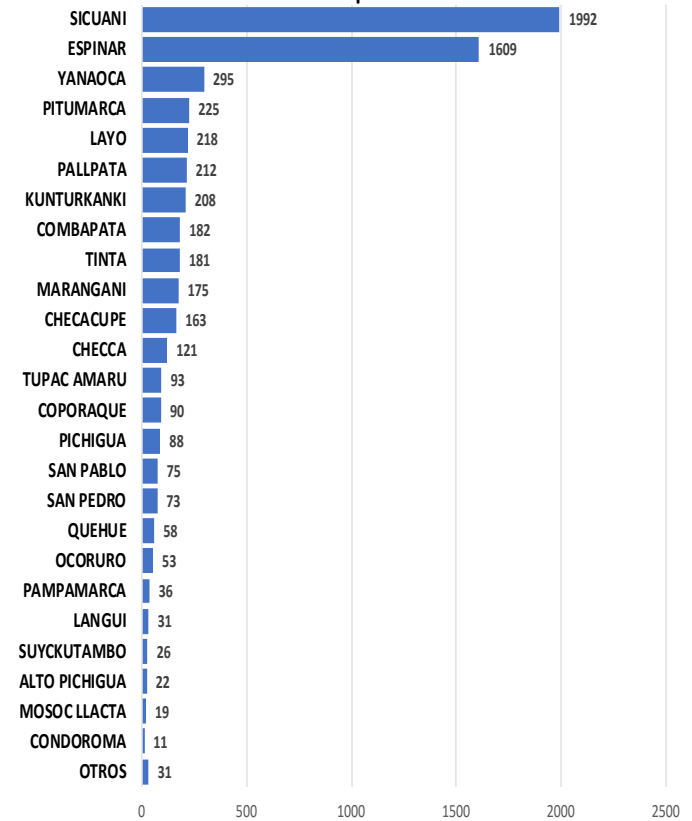
Fuente: Sistema de vigilancia epidemiológica SCCE

Episodios de infecciones respiratorias agudas en menores de 5 años, por Provincias y Distritos SCCE, 2025 (hasta la S.E N°29)

IRAS <5 años x Provincias

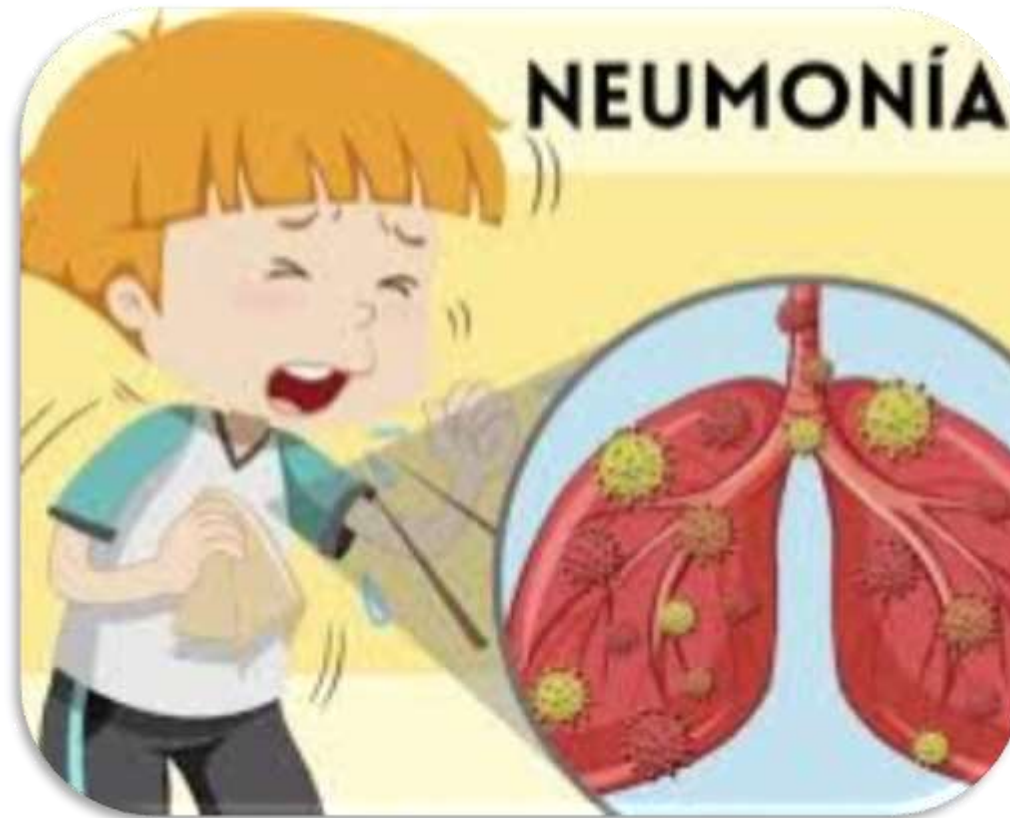


IRAS <5 años por distritos



NEUMONIAS EN MENORES DE 5 AÑOS

RED DE SALUD CANAS CANCHIS ESPINAR

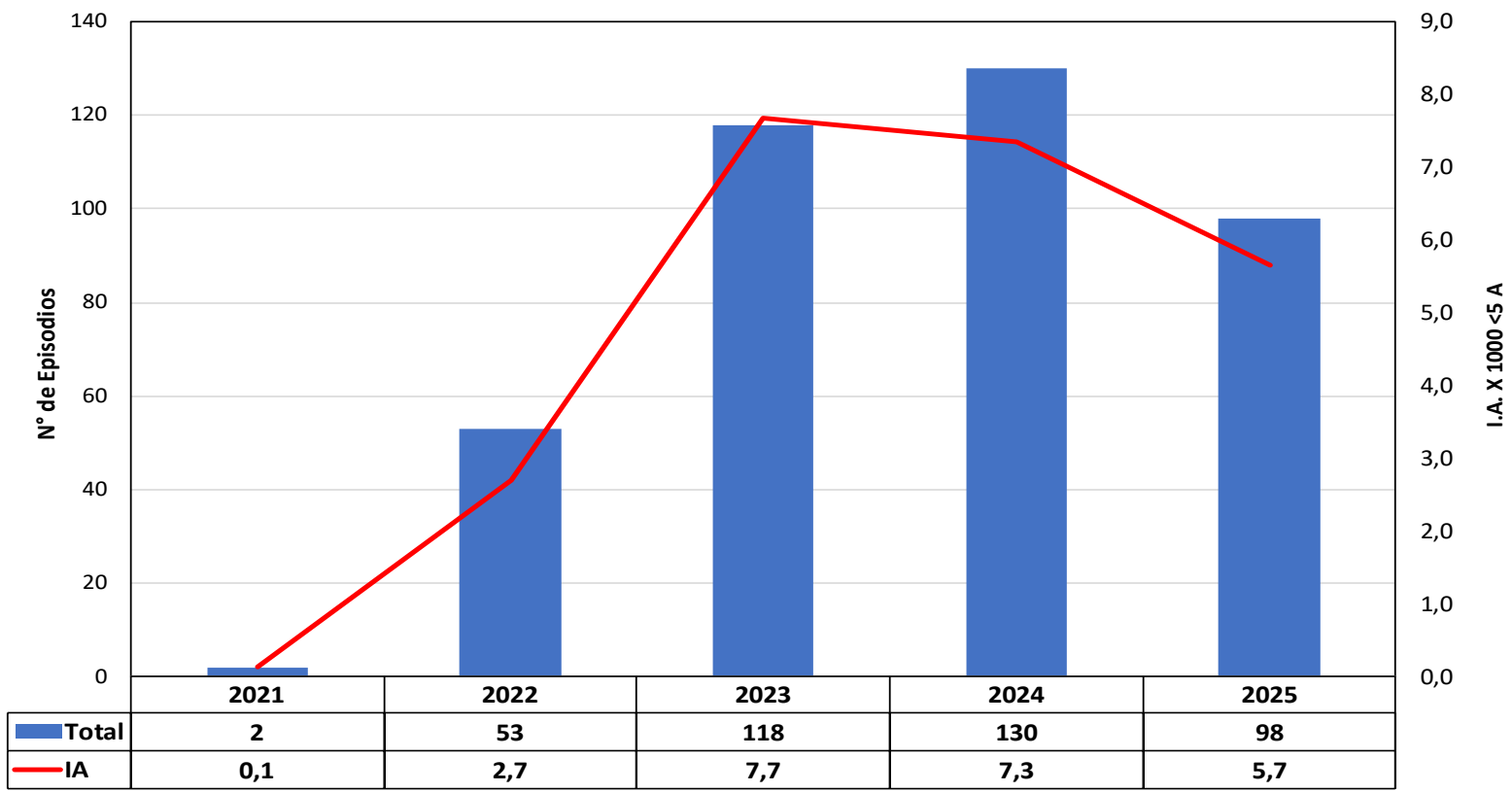


Situación epidemiológica de Neumonías en menores de 5 años red de Salud Canas Canchis Espinar 2025, (hasta la S.E. N°29)

MICROREDES	ESTABLECIMIENTO	1	2	3	4	5	6	7	8	9	10	11	12	13	14	15	16	17	18	19	20	21	22	23	24	25	26	27	28	29	TOTAL
COMBAPATA	CS. COMBAPATA	0	0	0	0	0	0	0	0	0	0	0	0	0	0	0	1	0	0	0	0	0	0	0	0	0	0	0	0	0	1
	CS. TINTA	0	0	0	0	0	0	0	0	0	0	0	0	0	0	0	0	0	0	0	0	0	0	0	0	0	0	1	0	0	1
	PS. CHECACUPE	0	0	0	0	0	0	0	0	0	0	0	0	0	0	0	0	0	0	0	0	0	0	0	0	0	0	0	0	0	0
	PS. CHIARA	0	0	0	0	0	0	0	0	0	0	0	0	0	0	0	0	0	0	0	0	0	0	0	0	0	0	0	0	0	0
	PS. MOSOCLACTA	0	0	0	0	0	0	0	0	0	0	0	0	0	0	0	0	0	0	0	0	0	0	0	0	0	0	0	0	0	0
DESCANSO	PS. PITUMARCA	0	0	0	0	0	0	0	0	0	0	1	0	0	0	0	0	0	0	0	0	0	0	0	0	0	0	0	0	0	1
	CS. EL DESCANSO	0	0	0	0	0	0	0	0	0	0	0	0	0	0	0	0	0	0	0	0	0	0	0	0	0	0	0	0	0	0
PAMPA PHALLA	PS. CHECCA	0	0	0	0	0	0	0	0	0	0	0	0	0	0	0	0	0	0	0	0	0	0	0	0	0	0	0	0	0	0
	PS. CHITIBAMBA	0	0	0	0	0	0	0	0	0	0	0	0	0	0	0	0	0	0	0	0	0	0	0	0	0	0	0	0	0	0
SICUANI - HOSPITAL	CS. PAMPA PHALLA	0	0	0	0	0	0	0	0	0	0	0	0	0	0	0	0	0	0	0	0	0	0	0	0	0	0	0	0	0	0
	PS. LA FLORIDA	0	0	0	0	0	0	0	0	0	0	0	0	0	0	0	0	0	0	0	0	0	0	0	0	0	0	0	0	0	0
	PS. PHINAYA	0	0	0	0	0	0	0	0	0	0	0	0	0	0	0	0	0	0	0	0	0	0	0	0	0	0	0	0	0	0
	PS. QUEHUAR	0	0	0	0	0	0	0	0	0	0	0	0	0	0	0	0	0	0	0	0	0	0	0	0	0	0	0	0	0	0
	PS. SAN PABLO	0	0	0	0	0	0	0	0	0	0	0	0	0	0	0	0	0	0	0	0	0	0	0	0	0	0	0	0	0	0
	PS. SAN PEDRO	0	0	0	0	0	0	0	0	0	0	0	0	0	0	0	0	0	0	0	0	0	0	0	0	0	0	0	0	0	0
	PS. SANTA BARBARA	0	0	0	0	0	0	0	0	0	0	0	0	0	0	0	0	0	0	0	0	0	0	0	0	0	0	0	0	0	0
	PS. UZCUPATA	0	0	0	0	0	0	0	0	0	0	0	0	0	0	0	0	0	0	0	0	0	0	0	0	0	0	0	0	0	0
TECHO OBRERO	HOSPITAL ESSALUD SICUANI	0	0	0	0	0	1	0	0	0	0	0	0	0	0	1	0	0	0	1	0	1	0	1	0	1	0	0	0	0	5
	HOSPITAL SICUANI	0	1	0	1	0	0	0	1	0	1	1	1	8	0	4	0	1	0	2	1	7	7	0	6	7	4	6	7	3	69
YAUARI	CS. MARANGANI	0	0	0	0	0	0	0	0	0	0	0	0	0	0	0	0	0	0	0	0	0	0	0	0	0	0	0	0	0	0
	CS. TECHO OBRERO	0	0	0	0	0	0	0	0	0	0	0	0	0	0	0	0	0	0	0	0	0	0	0	0	1	1	0	1	0	3
	PS. CHECTUYOC	0	0	0	0	0	0	0	0	0	0	0	0	0	0	0	0	0	0	0	0	0	0	0	0	0	0	0	0	0	0
	PS. CONDE VILUYO	0	0	0	0	0	0	0	0	0	0	0	0	0	0	0	0	0	0	0	0	0	0	0	0	0	0	0	0	0	0
	PS. CUYO	0	0	0	0	0	0	0	0	0	0	0	0	0	0	0	0	0	0	0	0	0	0	0	0	0	0	0	0	0	0
	PS. HERCCA	0	0	0	0	0	0	0	0	0	0	0	0	0	0	0	0	0	0	0	0	0	0	0	0	0	0	0	0	0	0
	PS. LANGUI	0	0	0	0	0	0	0	0	0	0	0	0	0	0	0	0	0	0	0	0	0	0	0	0	0	0	0	0	0	0
	PS. LAYO	0	0	0	0	0	0	0	0	0	0	0	0	0	0	0	0	0	0	0	0	0	0	0	0	0	0	0	0	0	0
YANAOCA	PS. OCCOBAMBA (SICUANI)	0	0	0	0	0	0	0	0	0	0	0	0	0	0	0	0	0	0	0	0	0	0	0	0	0	0	0	0	0	
	CS. YANAOCA	0	0	0	0	0	0	0	0	0	0	0	0	0	0	0	0	0	0	0	0	0	0	0	0	1	0	0	0	0	1
	P.S. CCOCHAPATA	0	0	0	0	0	0	0	0	0	0	0	0	0	0	0	0	0	0	0	0	0	0	0	0	0	0	0	0	0	0
	PS. HAMPATURA	0	0	0	0	0	0	0	0	0	0	0	0	0	0	0	0	0	0	0	0	0	0	0	0	0	0	0	0	0	0
	PS. HUINCHIRI	0	0	0	0	0	0	0	0	0	0	0	0	0	0	0	0	0	0	0	0	0	0	0	0	0	0	0	0	0	0
	PS. PAMPAMARCA	0	0	0	0	0	0	0	0	0	0	0	0	0	0	0	0	0	0	0	0	0	0	0	0	0	0	0	0	0	0
	PS. PONGONA	0	0	0	0	0	0	0	0	0	0	0	0	0	0	0	0	0	0	0	0	0	0	0	0	0	0	0	0	0	0
	PS. QUEHUE	0	0	0	0	0	0	0	0	0	0	0	0	0	0	0	0	0	0	0	0	0	0	0	0	0	0	0	0	0	0
	PS. SURIMANA	0	0	0	0	0	0	0	0	0	0	0	0	0	0	0	0	0	0	0	0	0	0	0	0	0	0	0	0	0	0
	PS. TOCCOCORI	0	0	0	0	0	0	0	0	0	0	0	0	0	0	0	0	0	0	0	0	0	0	0	0	0	0	0	0	0	0
YAURI	PS. TUNGASUCA	0	0	0	0	0	0	0	0	0	0	0	0	0	0	0	0	0	0	0	0	0	0	0	0	0	0	0	0	0	0
	CS. YAURI	0	0	0	0	0	0	0	0	0	0	0	0	0	0	0	0	0	0	0	0	0	0	0	0	0	0	0	0	0	0
	HOSPITAL ESPINAR	3	0	0	0	1	0	0	0	0	1	1	0	0	0	0	0	0	0	1	0	0	1	0	0	1	4	1	1	0	15
	HOSPITAL I ESPINAR (ESSALUD)	0	0	0	0	0	0	0	0	0	0	0	0	0	0	0	0	0	0	0	0	0	0	0	0	0	0	1	1	0	2
	MAX SALUD PARA TU SALUD	0	0	0	0	0	0	0	0	0	0	0	0	0	0	0	0	0	0	0	0	0	0	0	0	0	0	0	0	0	0
	PS. ACCOCUNCA	0	0	0	0	0	0	0	0	0	0	0	0	0	0	0	0	0	0	0	0	0	0	0	0	0	0	0	0	0	0
	PS. CONDOROMA	0	0	0	0	0	0	0	0	0	0	0	0	0	0	0	0	0	0	0	0	0	0	0	0	0	0	0	0	0	0
	PS. COPORAQUE	0	0	0	0	0	0	0	0	0	0	0	0	0	0	0	0	0	0	0	0	0	0	0	0	0	0	0	0	0	0
	PS. HUAYHUAHUASI	0	0	0	0	0	0	0	0	0	0	0	0	0	0	0	0	0	0	0	0	0	0	0	0	0	0	0	0	0	0
	PS. OCCORURO	0	0	0	0	0	0	0	0	0	0	0	0	0	0	0	0	0	0	0	0	0	0	0	0	0	0	0	0	0	0
	PS. PALLPATA	0	0	0	0	0	0	0	0	0	0	0	0	0	0	0	0	0	0	0	0	0	0	0	0	0	0	0	0	0	0
	PS. PICHIGUA	0	0	0	0	0	0	0	0	0	0	0	0	0	0	0	0	0	0	0	0	0	0	0	0	0	0	0	0	0	0
	PS. SAN MIGUEL	0	0	0	0	0	0	0	0	0	0	0	0	0	0	0	0	0	0	0	0	0	0	0	0	0	0	0	0	0	0
	PS. SUYCKUTAMBO	0	0	0	0	0	0	0	0	0	0	0	0	0	0	0	0	0	0	0	0	0	0	0	0	0	0	0	0	0	0
	PS. TINTAYA MARQUIRI	0	0	0	0	0	0	0	0	0	0	0	0	0	0	0	0	0	0	0	0	0	0	0	0	0	0	0	0	0	0
PS. URINSAYA	0	0	0	0	0	0	0	0	0	0	0	0	0	0	0	0	0	0	0	0	0	0	0	0	0	0	0	0	0	0	
TOTAL		3	1	0	1	1	1	0	1	0	1	3	2	8	0	5	1	1	1	3	1	9	7	1	8	13	6	10	7	3	98

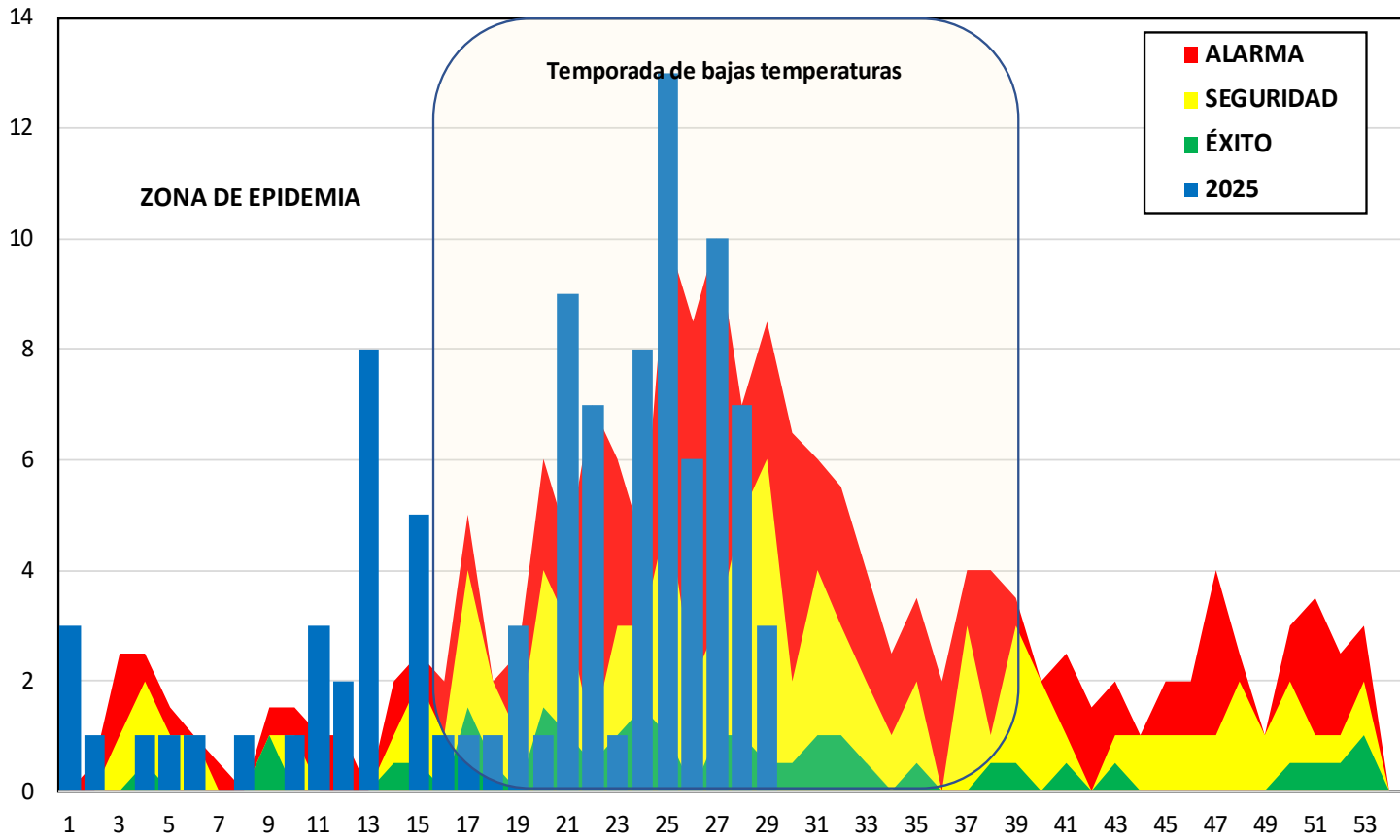
Fuente: Sistema de vigilancia epidemiológica SCCE

Incidencia acumulada de episodios de Neumonías en menores de 5 años red de salud Canas Canchis Espinar, 2021-2025 (hasta la S.E. N°29)



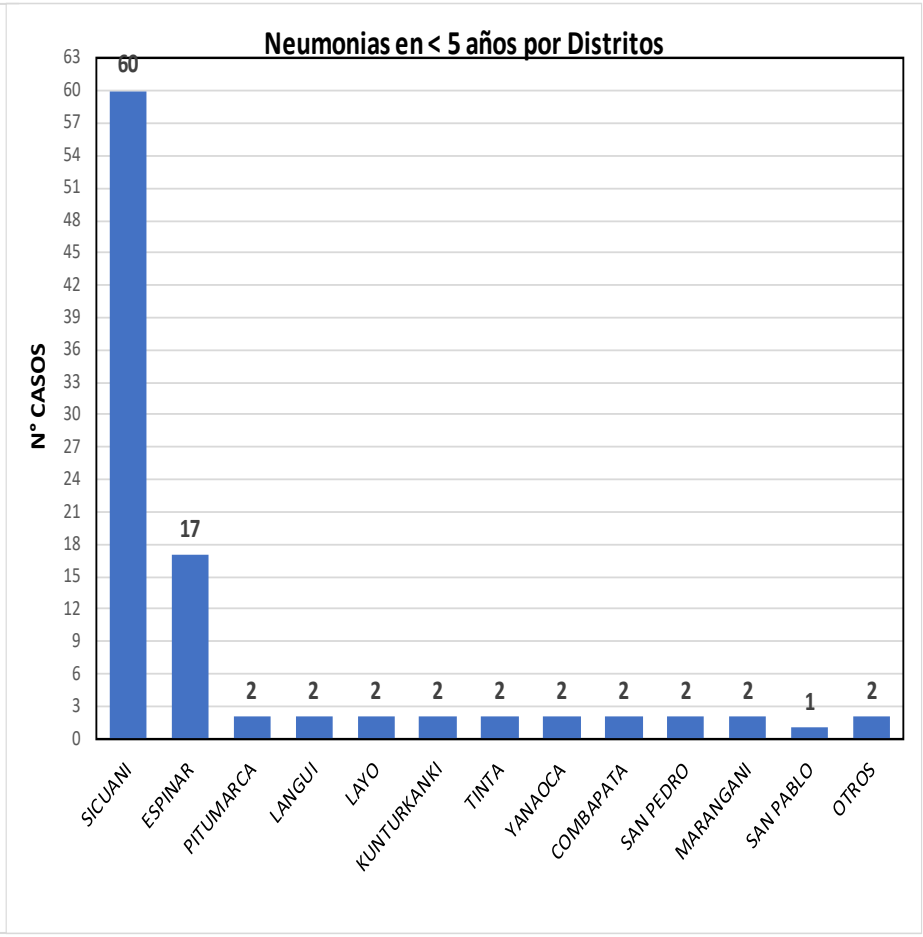
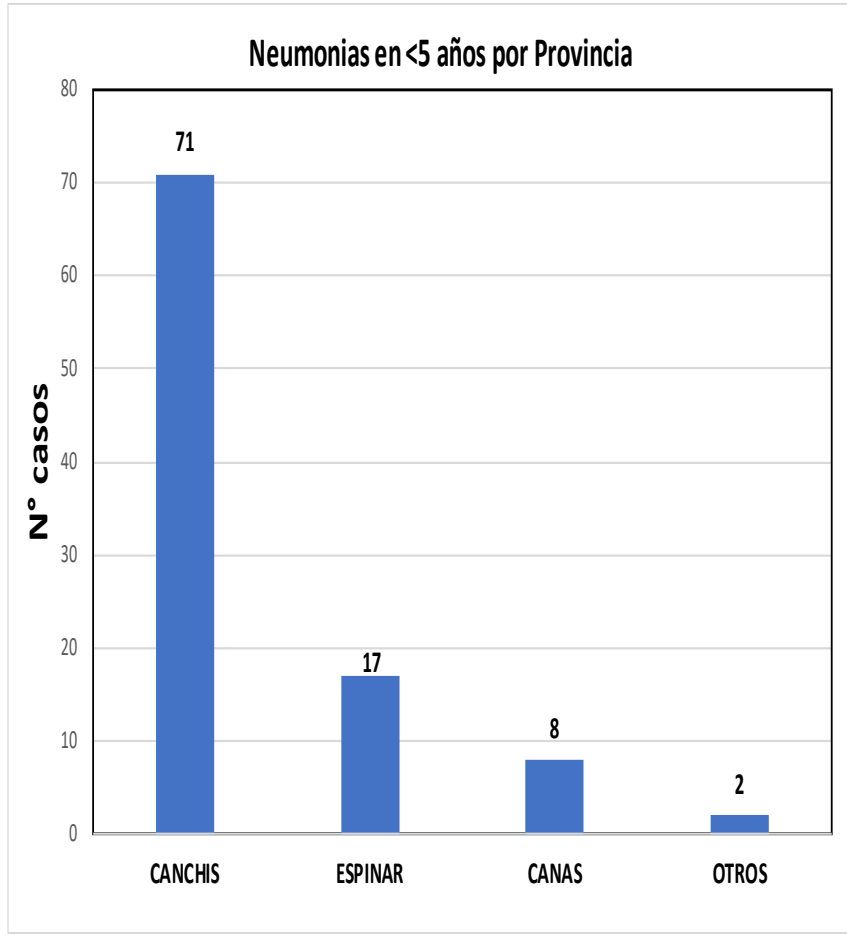
Fuente: Sistema de vigilancia epidemiológica SCCE

Canal Endémico de los episodios de Neumonías en menores de 5 años Red de Salud Canas Canchis Espinar 2025, (hasta la S.E. N°29)



Fuente: Sistema de vigilancia epidemiológica SCCE

Episodio de Neumonías por provincias y Distritos en menores de 5 años, Red de salud Canas Canchis Espinar 2025, (hasta la S.E. N°29)

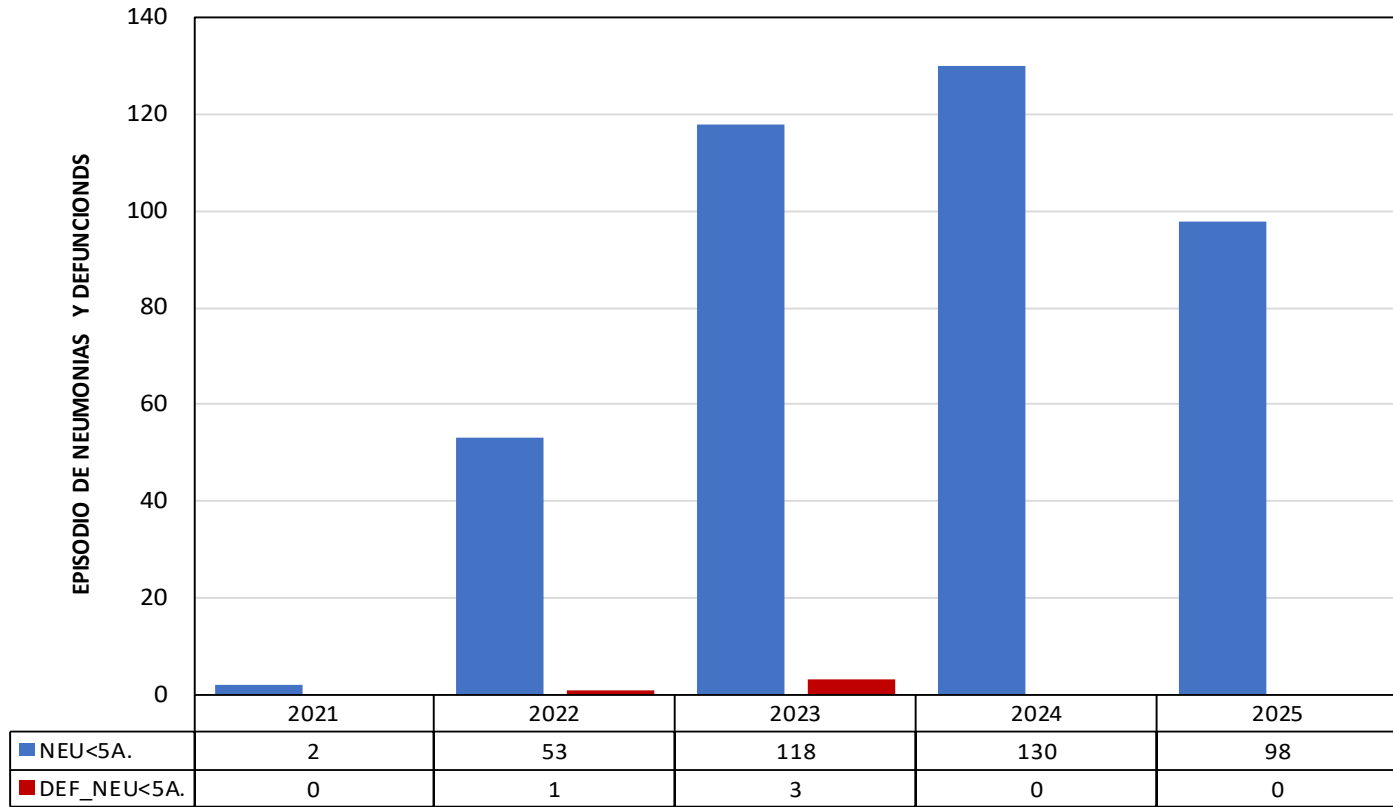


Fuente: Sistema de vigilancia epidemiológica SCCE

Episodios de Neumonías según micro redes en menores de 5 años, Red de salud Canas Canchis Espinar 2021-2025, (hasta la S.E. N°29)

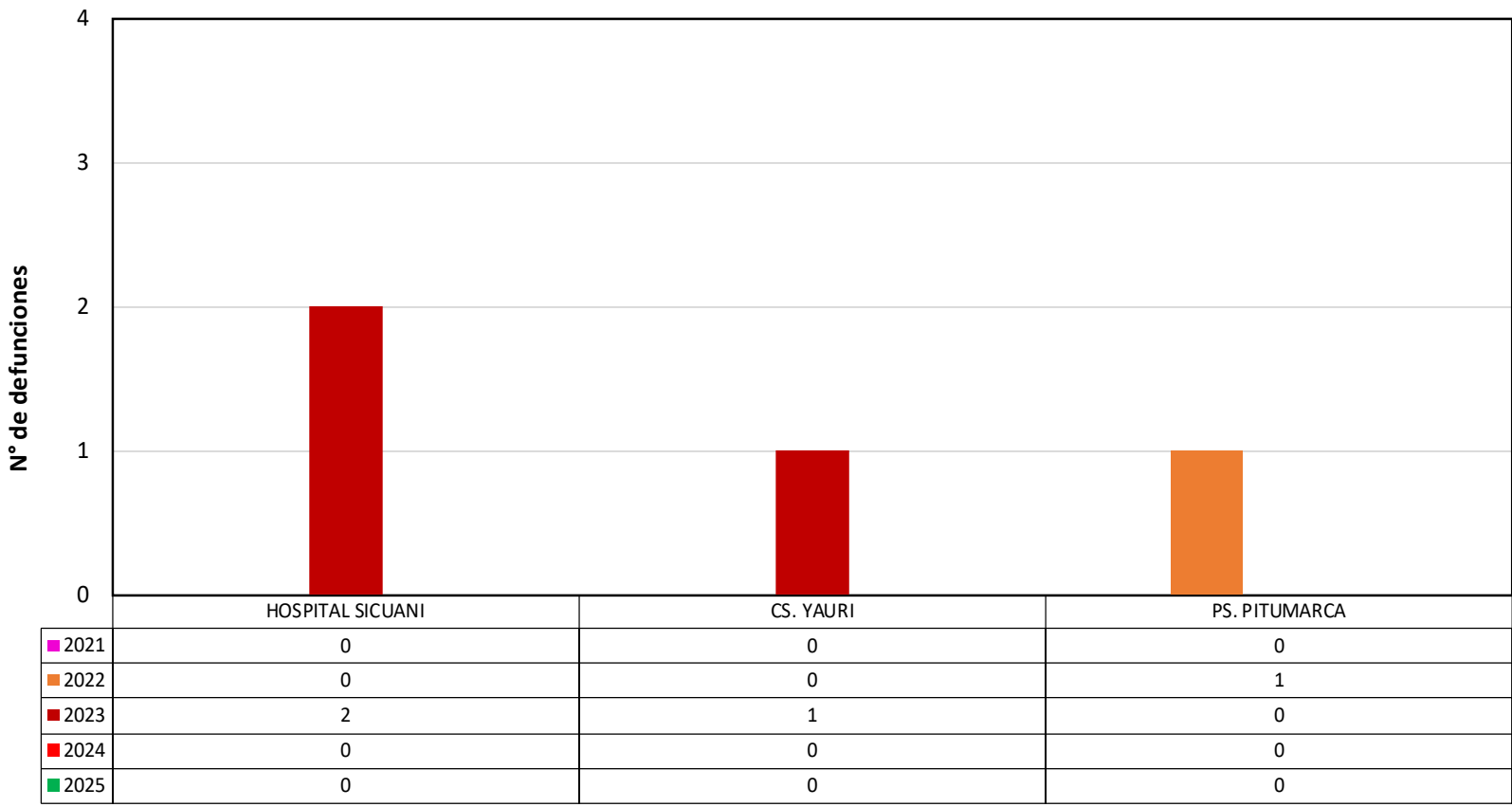
MICROREDES	2021		2022		2023		2024		2025	
	NEUMONIA <5A	NEU GRAVE <5A	NEUMONIA <5A	NEU GRAVE <5A	NEUMONIA <5A	NEU GRAVE <5A	NEUMONIA <5A	NEU GRAVE <5A	NEUMONIA <5A	NEU GRAVE <5A
COMBAPATA	1	0	2	2	2	1	0	0	3	0
DESCANSO	0	0	0	0	0	0	0	0	0	0
PAMPA PHALLA	0	0	0	0	2	0	2	0	0	0
SICUANI - HOSPITAL	0	1	26	1	24	58	26	73	27	47
TECHO OBRERO	0	0	0	3	0	0	0	0	3	0
YANAOCA	0	0	0	0	2	0	0	0	0	1
YAURI	0	0	19	0	28	1	29	0	17	0
TOTAL	1	1	47	6	58	60	57	73	50	48

Episodios de Neumonías y defunciones en niños menores de 5 años, 2021-2025, (hasta la S.E. N°29)



Fuente: Sistema de vigilancia epidemiológica SCCE

Defunciones por Neumonías en menores de 5 años según Establecimientos de Salud - Red de salud Canas Canchis Espinar, 2021- 2025, (hasta la S.E. N°29)



Fuente: Sistema de vigilancia epidemiológica SCCE

NEUMONÍAS EN LAS PERSONAS ADULTOS MAYORES DE 60 AÑOS

RED DE SALUD CANAS CANCHIS ESPINAR



Situación Epidemiológica de Neumonías personas adultos mayores de 60 años - Red de salud Canas Canchis Espinar 2025, (hasta la S.E. N°29)

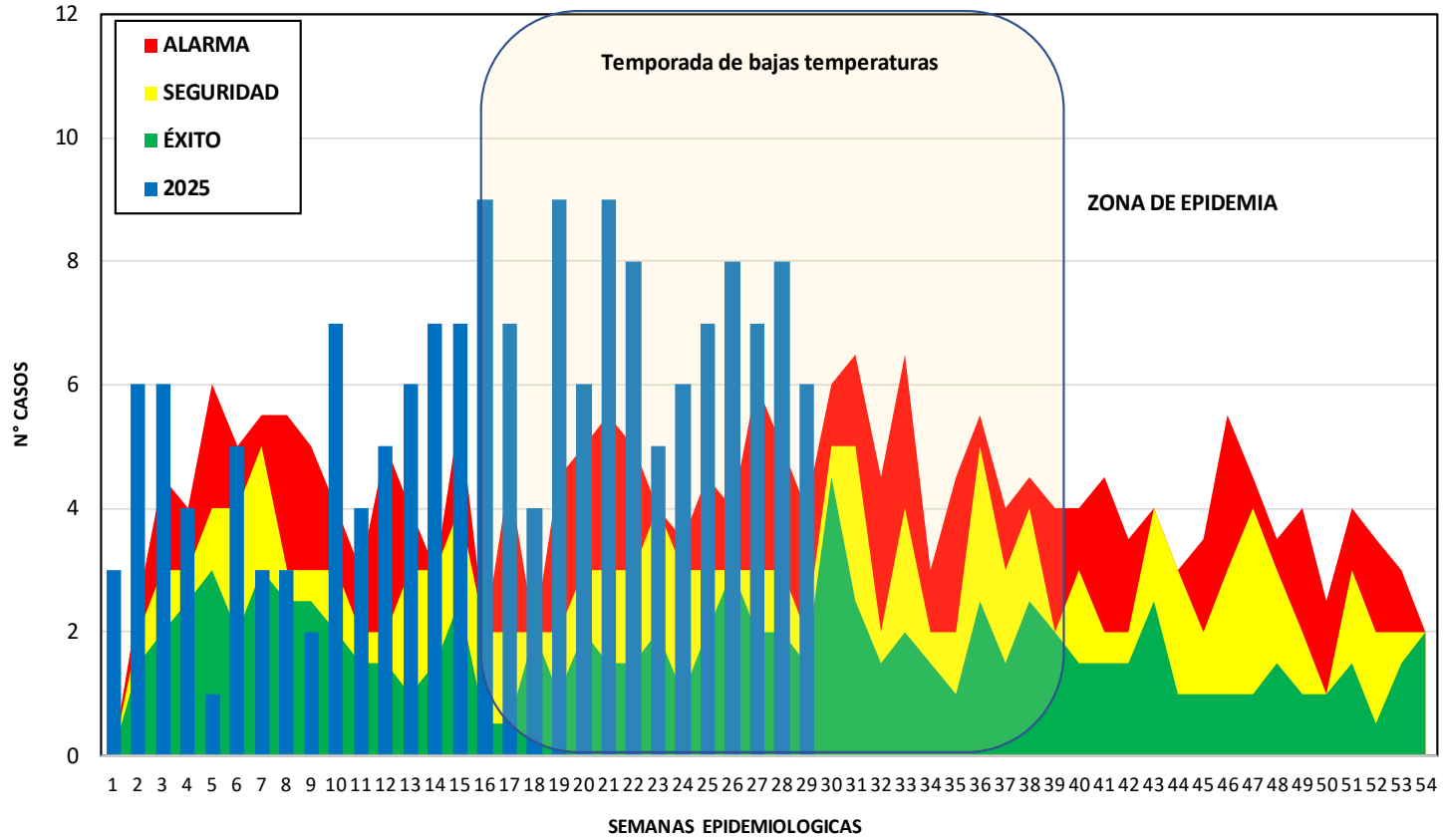
MICROREDES	ESTABLECIMIENTO	1	2	3	4	5	6	7	8	9	10	11	12	13	14	15	16	17	18	19	20	21	22	23	24	25	26	27	28	29	TOTAL		
COMBAPATA	CS. COMBAPATA	0	0	0	0	0	0	0	0	0	0	0	0	0	0	0	0	0	0	0	0	0	0	0	0	0	0	0	0	0	0		
	CS. TINTA	0	0	0	0	0	0	0	0	0	0	1	0	0	0	0	0	0	0	0	0	0	0	0	0	0	0	0	0	0	1		
	PS. CHECACUPE	0	0	0	0	0	0	0	2	0	0	0	0	0	0	0	1	0	0	0	0	0	0	0	0	0	0	0	0	0	3		
	PS. CHIARA	0	0	0	0	0	0	0	0	0	0	0	0	0	0	0	0	0	0	0	0	0	0	0	0	0	0	0	0	0	0		
	PS. MOSOCLACTA	0	0	0	0	0	0	0	0	0	0	0	0	0	0	0	0	0	0	0	0	0	0	0	0	0	0	0	0	0	0		
DESCANSO	PS. PITUMARCA	0	0	0	0	0	1	0	0	0	1	0	0	0	0	0	0	0	0	0	0	0	0	0	0	0	0	0	0	0	2		
	CS. EL DESCANSO	0	0	0	0	0	0	0	0	0	0	0	0	0	0	0	0	0	0	0	0	0	0	0	0	0	0	0	0	0	0		
	PS. CHECCA	0	0	0	0	0	0	0	0	0	0	0	0	0	0	0	0	0	0	0	0	0	0	0	0	0	0	0	0	0	0		
PAMPA PHALLA	PS. CHITIBAMBA	0	0	0	0	0	0	0	0	0	0	0	0	0	0	0	0	0	0	0	0	0	0	0	0	0	0	0	0	0	0		
	CS. PAMPA PHALLA	0	0	0	0	0	0	0	0	0	0	0	0	0	0	0	0	0	0	0	0	0	0	0	0	0	0	0	0	0	0		
	PS. LA FLORIDA	0	0	0	0	0	0	0	0	0	0	0	0	0	0	0	0	0	0	0	0	0	0	0	0	0	0	0	0	0	0		
	PS. PHINAYA	0	0	0	0	0	0	0	0	0	0	0	0	0	0	0	0	0	0	0	0	0	0	0	0	0	0	0	0	0	0		
	PS. QUEHUAR	0	0	0	0	0	0	0	0	0	0	0	0	0	0	0	0	0	0	0	0	0	0	0	0	0	0	0	0	0	0		
SICUANI - HOSPITAL	PS. SAN PABLO	0	0	0	0	0	0	0	0	0	0	0	0	0	0	0	0	0	0	0	0	0	0	0	0	0	0	0	0	0	0		
	PS. SAN PEDRO	0	0	0	0	0	0	0	0	0	0	0	0	0	0	0	0	0	0	0	0	0	0	0	0	0	0	0	0	0	0		
	PS. SANTA BARBARA	0	0	0	0	0	0	0	0	0	0	0	0	0	0	0	0	0	0	0	0	0	0	0	0	0	0	0	0	0	0		
	PS. UZCUPATA	0	0	0	0	0	0	0	0	0	0	0	0	0	0	0	0	0	0	0	0	0	0	0	0	0	0	0	0	0	0		
	HOSPITAL ESSALUD SICUANI	2	2	0	1	0	0	1	0	0	2	0	0	2	3	2	1	1	0	1	0	1	0	2	1	3	2	1	2	0	1	0	30
	HOSPITAL SICUANI	1	1	3	0	0	2	1	0	1	2	2	4	3	3	3	5	6	4	4	4	4	4	5	1	2	5	2	4	4	4	80	
	CS. MARANGANI	0	0	0	0	0	0	0	0	0	0	0	0	0	0	0	0	0	0	0	0	0	0	0	0	0	0	0	0	0	0		
TECHO OBRERO	CS. TECHO OBRERO	0	0	0	0	0	0	0	0	0	0	0	0	0	0	0	0	0	0	0	0	0	0	0	0	0	0	0	0	0	0		
	PS. CHECTUYOC	0	0	0	0	0	0	0	0	0	0	0	0	0	0	0	0	0	0	0	0	0	0	0	0	0	0	0	0	0	0		
	PS. CONDE VILUYO	0	0	0	0	0	0	0	0	0	0	0	0	0	0	0	0	0	0	0	0	0	0	0	0	0	0	0	0	0	0		
	PS. CUYO	0	0	0	0	0	0	0	0	0	0	0	0	0	0	0	0	0	0	0	0	0	0	0	0	0	0	0	0	0	0		
	PS. HERCCA	0	0	0	0	0	0	0	0	0	0	0	0	0	0	0	0	0	0	0	0	0	0	0	0	0	0	0	0	0	0		
	PS. LANGUI	0	0	0	0	0	0	0	0	0	0	0	0	0	0	0	0	0	0	0	0	0	0	0	0	0	0	0	0	0	0		
	PS. LAYO	0	0	0	0	0	0	0	0	0	0	0	0	0	0	0	0	0	0	0	0	0	0	0	0	0	0	0	0	0	0		
	PS. OCCOBAMBA (SICUANI)	0	0	0	0	0	0	0	0	0	0	0	0	0	0	0	0	0	0	0	0	0	0	0	0	0	0	0	0	0	0		
	YANAOCA	CS. YANAOCA	0	0	0	1	0	0	0	0	0	0	0	0	0	0	0	0	0	0	0	0	0	0	0	0	0	0	1	0	0	1	3
		P.S. CCOCHAPATA	0	0	0	0	0	0	0	0	0	0	0	0	0	0	0	0	0	0	0	0	0	0	0	0	0	0	0	0	0	0	
PS. HAMPATURA		0	0	0	0	0	0	0	0	0	0	0	0	0	0	0	0	0	0	0	0	0	0	0	0	0	0	0	0	0	0		
PS. HUINCHIRI		0	0	0	0	0	0	0	0	0	0	0	0	0	0	0	0	0	0	0	0	0	0	0	0	0	0	0	0	0	0		
PS. PAMPAMARCA		0	0	0	0	0	0	0	0	0	0	0	0	0	0	0	0	0	0	0	0	0	0	0	0	0	0	0	0	0	0		
PS. PONGONA		0	0	0	0	0	0	0	0	0	0	0	0	0	0	0	0	0	0	0	0	0	0	0	0	0	0	0	0	0	0		
PS. QUEHUE		0	0	0	0	0	0	0	0	0	0	0	0	0	0	0	0	0	0	0	0	0	0	0	0	0	0	0	0	0	0		
PS. SURIMANA		0	0	0	0	0	0	0	0	0	0	0	0	0	0	0	0	0	0	0	0	0	0	0	0	0	0	0	0	0	0	0	
PS. TOCCOCCORI		0	0	0	0	0	0	0	0	0	0	0	0	0	0	0	0	0	0	0	0	0	0	0	0	0	0	0	0	0	0	0	
PS. TUNGASUCA		0	0	0	0	0	0	0	0	0	0	0	0	0	0	0	0	0	0	0	0	0	0	0	0	0	0	0	0	0	0	0	
YAURI	CS. YAURI	0	0	0	0	0	0	0	0	0	0	0	0	0	0	0	0	0	0	0	0	0	0	0	0	0	0	0	0	0	0	0	
	HOSPITAL ESPINAR	0	1	3	2	1	2	1	1	1	2	1	1	1	1	2	1	0	0	0	1	2	3	2	0	1	1	3	3	3	1	41	
	HOSPITAL I ESPINAR (ESSALUD)	0	2	0	0	0	0	0	0	0	0	0	0	0	0	0	1	0	0	3	0	0	0	0	1	1	0	0	0	0	8		
	MAX SALUD PARA TU SALUD	0	0	0	0	0	0	0	0	0	0	0	0	0	0	0	0	0	0	0	0	0	0	0	0	0	0	0	0	0	0		
	PS. ACCOCLUNCA	0	0	0	0	0	0	0	0	0	0	0	0	0	0	0	0	0	0	0	0	0	0	0	0	0	0	0	0	0	0		
	PS. CONDOROMA	0	0	0	0	0	0	0	0	0	0	0	0	0	0	0	0	0	0	0	0	0	0	0	0	0	0	0	0	0	0		
	PS. COPORAQUE	0	0	0	0	0	0	0	0	0	0	0	0	0	0	0	0	0	0	0	0	0	0	0	0	0	0	0	0	0	0		
	PS. HUAYHUAHUASI	0	0	0	0	0	0	0	0	0	0	0	0	0	0	0	0	0	0	0	0	0	0	0	0	0	0	0	0	0	0		
	PS. OCCORURO	0	0	0	0	0	0	0	0	0	0	0	0	0	0	0	0	0	0	0	0	0	0	0	0	0	0	0	0	0	0		
	PS. PALLPATA	0	0	0	0	0	0	0	0	0	0	0	0	0	0	0	0	0	0	0	0	0	0	0	0	0	0	0	0	0	0		
PS. PICHIGUA	0	0	0	0	0	0	0	0	0	0	0	0	0	0	0	0	0	0	0	0	0	0	0	0	0	0	0	0	0	0			
PS. SAN MIGUEL	0	0	0	0	0	0	0	0	0	0	0	0	0	0	0	0	0	0	0	0	0	0	0	0	0	0	0	0	0	0			
PS. SUYCKUTAMBO	0	0	0	0	0	0	0	0	0	0	0	0	0	0	0	0	0	0	0	0	0	0	0	0	0	0	0	0	0	0			
PS. TINTAYA MARQUIRI	0	0	0	0	0	0	0	0	0	0	0	0	0	0	0	0	0	0	0	0	0	0	0	0	0	0	0	0	0	0			
PS. URINSAYA	0	0	0	0	0	0	0	0	0	0	0	0	0	0	0	0	0	0	0	0	0	0	0	0	0	0	0	0	0	0			
TOTAL		3	6	6	4	1	5	3	3	2	7	4	5	6	7	7	9	7	4	9	6	9	8	5	6	7	8	7	8	6	168		

Fuente: Sistema de vigilancia epidemiológica SCCE

Incidencia acumulada de Neumonías en personas adultos mayores de 60 años - Red de Salud Canas Canchis Espinar, 2021- 2025 (hasta la S.E. N°29)



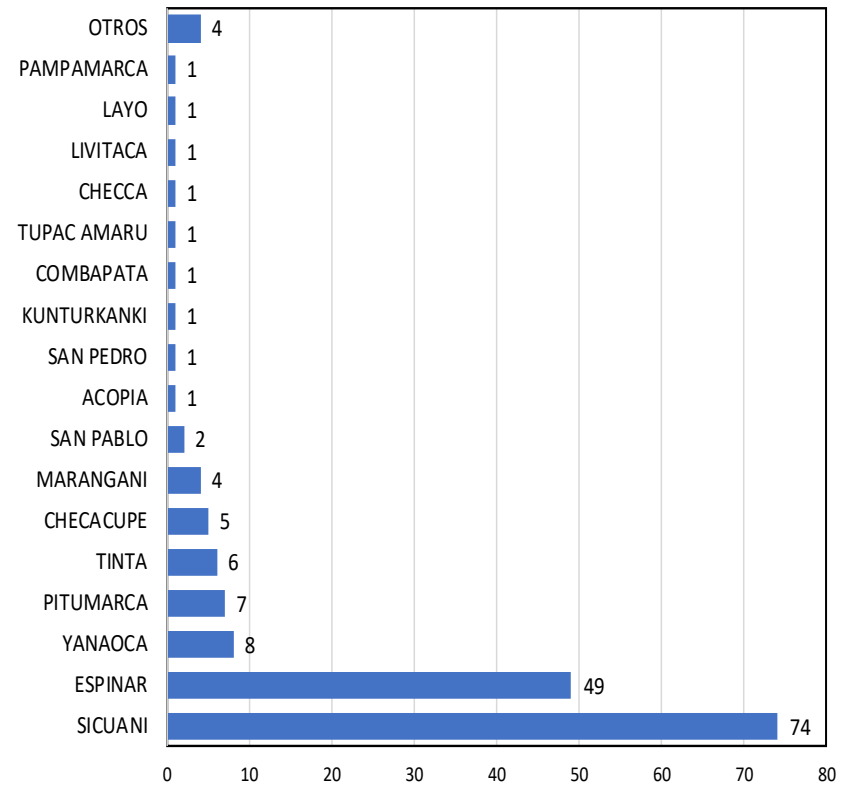
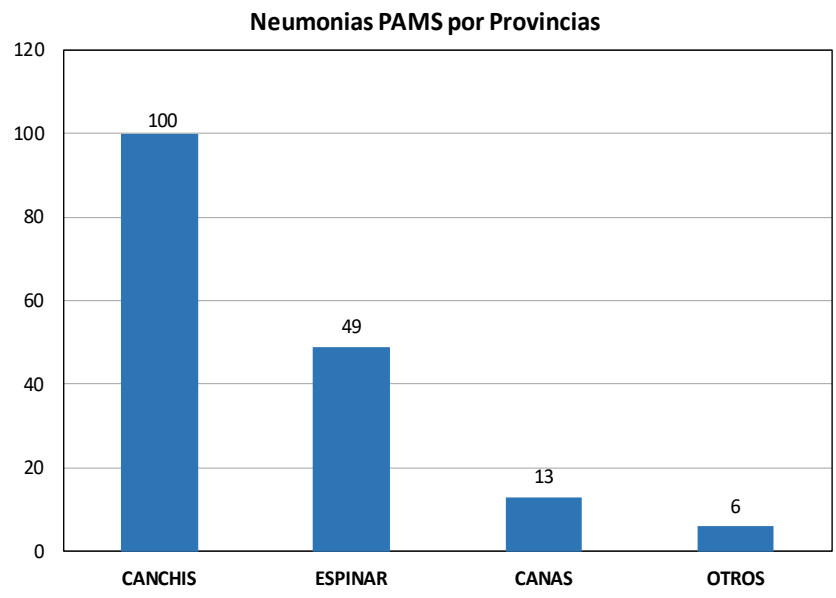
Canal endémico de Neumonías en adultos mayores de 60 años Red de Salud Canas Canchis Espinar 2025, (hasta la S.E. N°29)



Fuente: Sistema de vigilancia epidemiológica SCCE

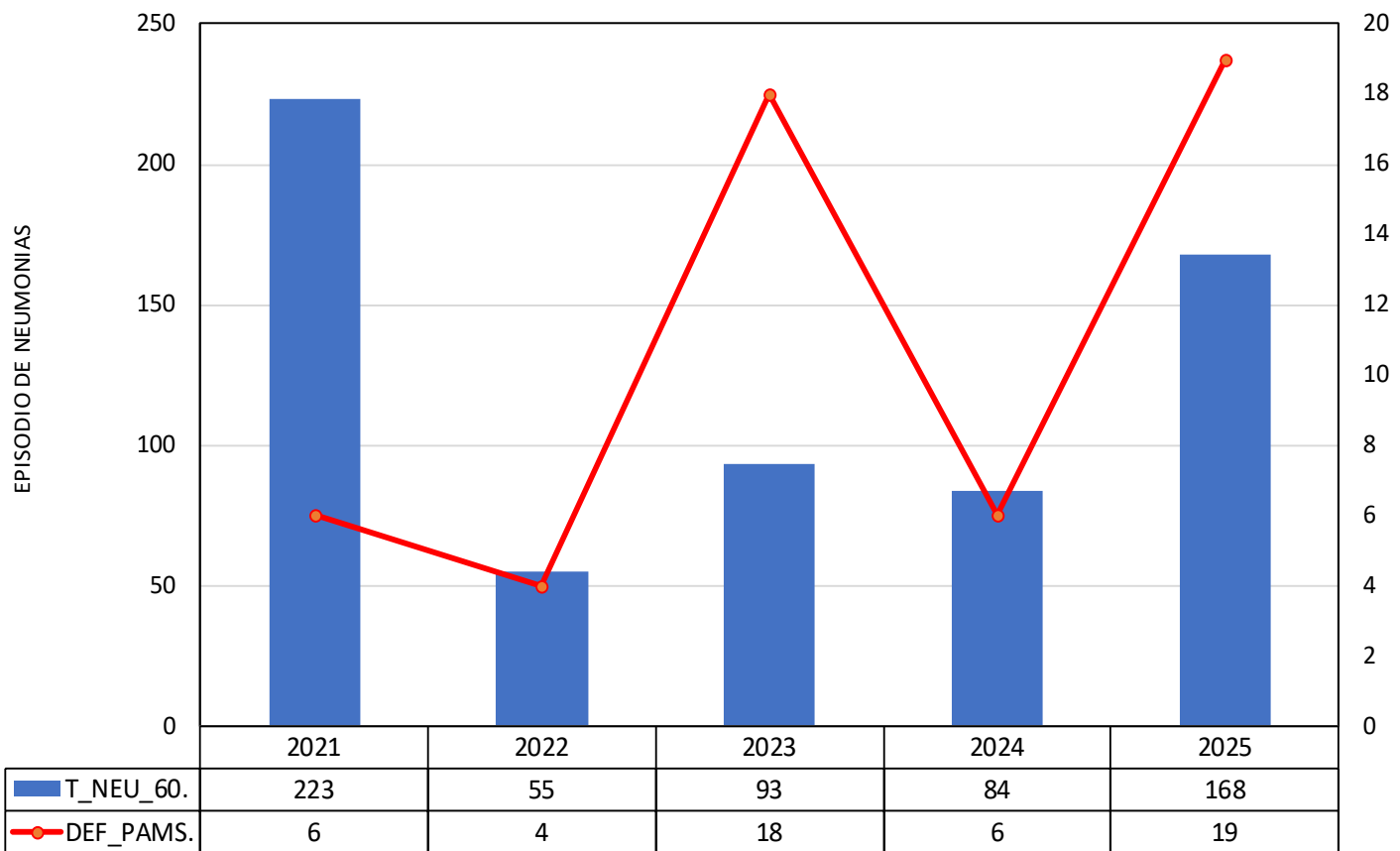
Episodio de Neumonías por Provincias y Distritos en personas adultos mayores de 60 años - Red de salud Canas Canchis Espinar 2025, (hasta la S.E. N°29)

Neumonias PAMS por Distritos



Fuente: Sistema de vigilancia epidemiológica SCCE

Episodio de Neumonías y defunciones en adultos mayores de 60 años - Red de salud Canas Canchis Espinar 2021-2025 (hasta la S.E. N°29)

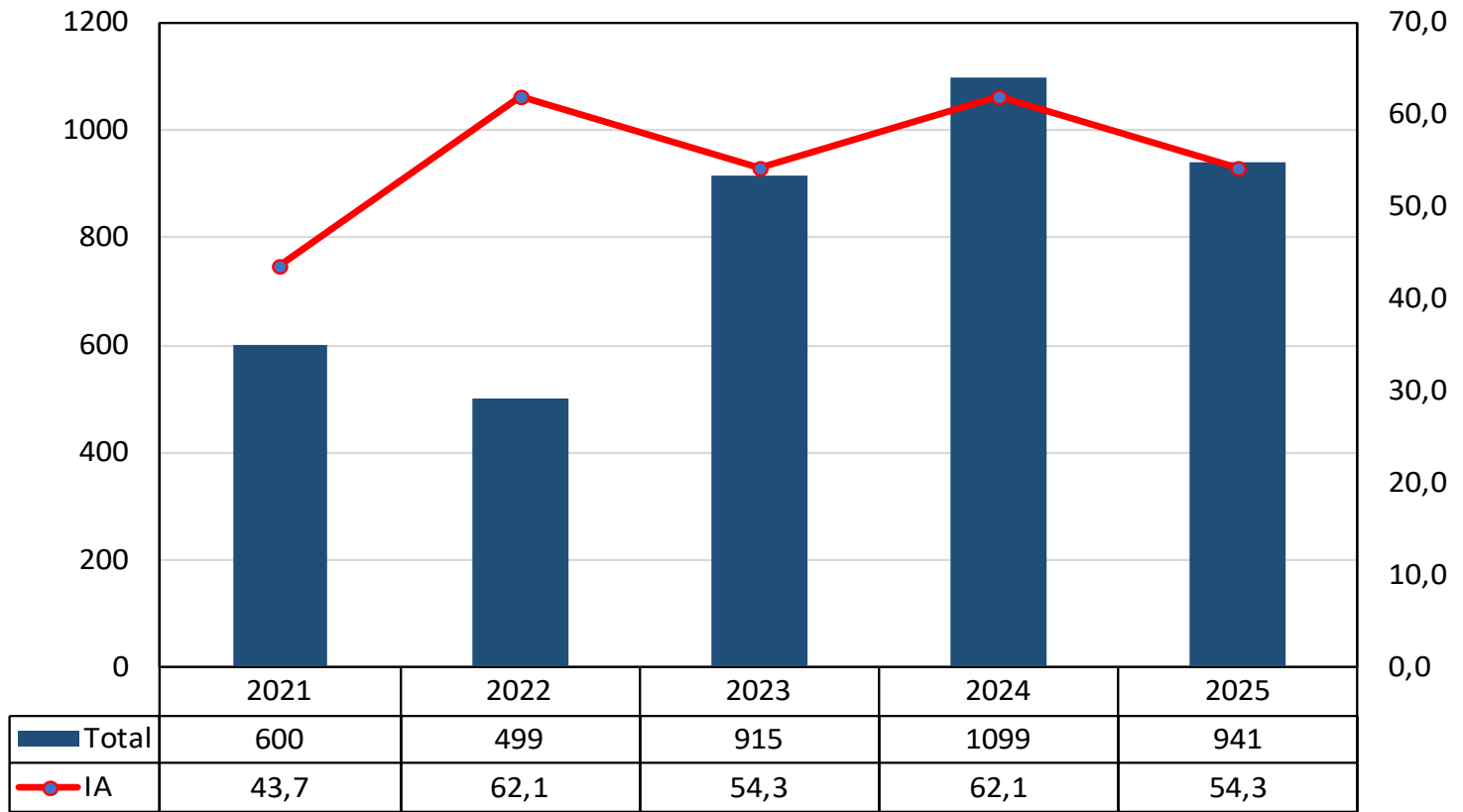


Fuente: Sistema de vigilancia epidemiológica SCCE

ENFERMEDADES DIARRÉICAS AGUDAS (EDAS)

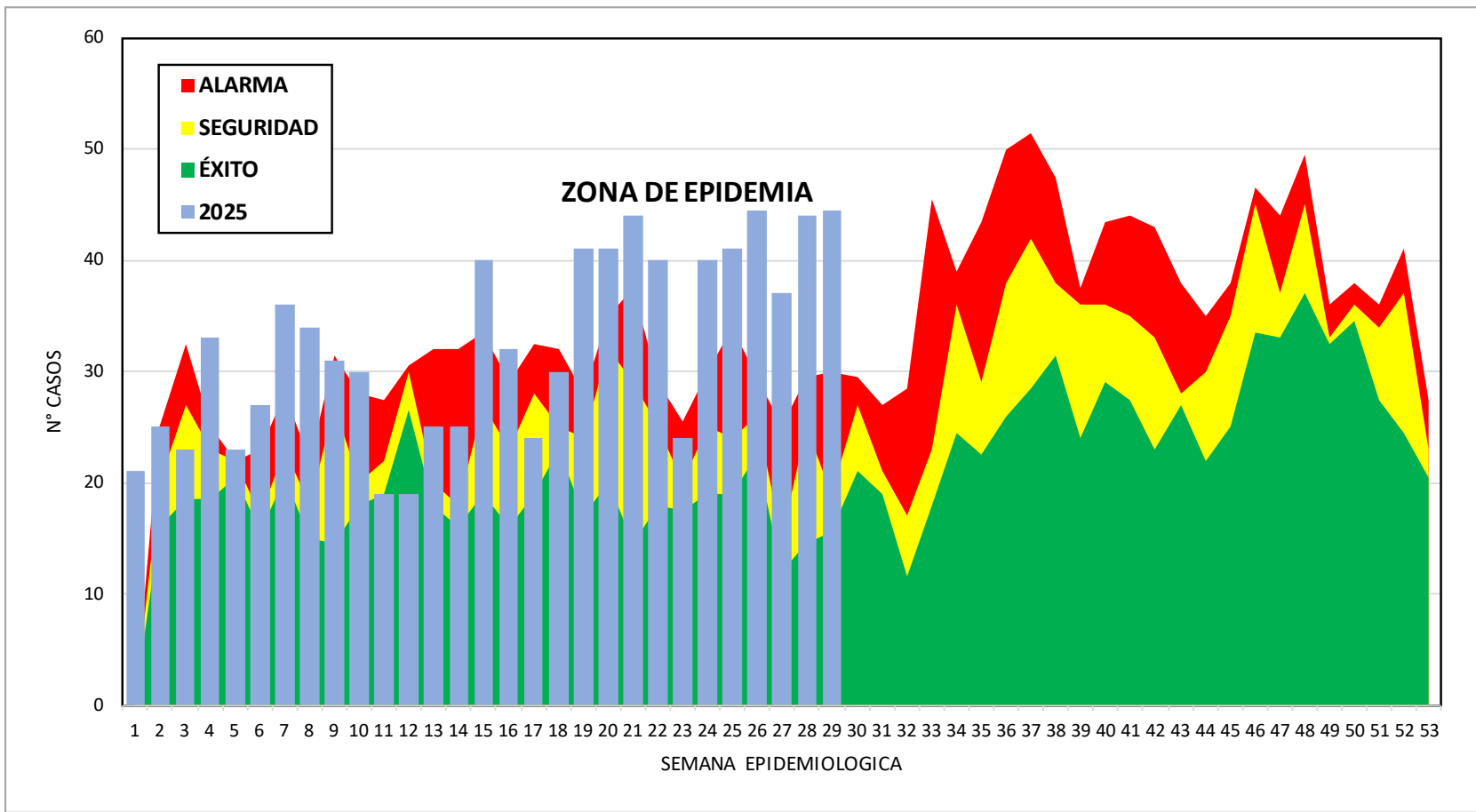


Incidencia acumulada de episodios de enfermedades diarreicas agudas en menores de 5 años - Red de Salud Canas Canchis Espinar, 2021-2025 (hasta la S.E. N°29)



Fuente: Sistema de vigilancia epidemiológica SCCE

Canal endémico de episodios en EDAS en menores de 5 años - Red de Salud Canas Canchis Espinar 2025, (hasta la S.E. N°29)



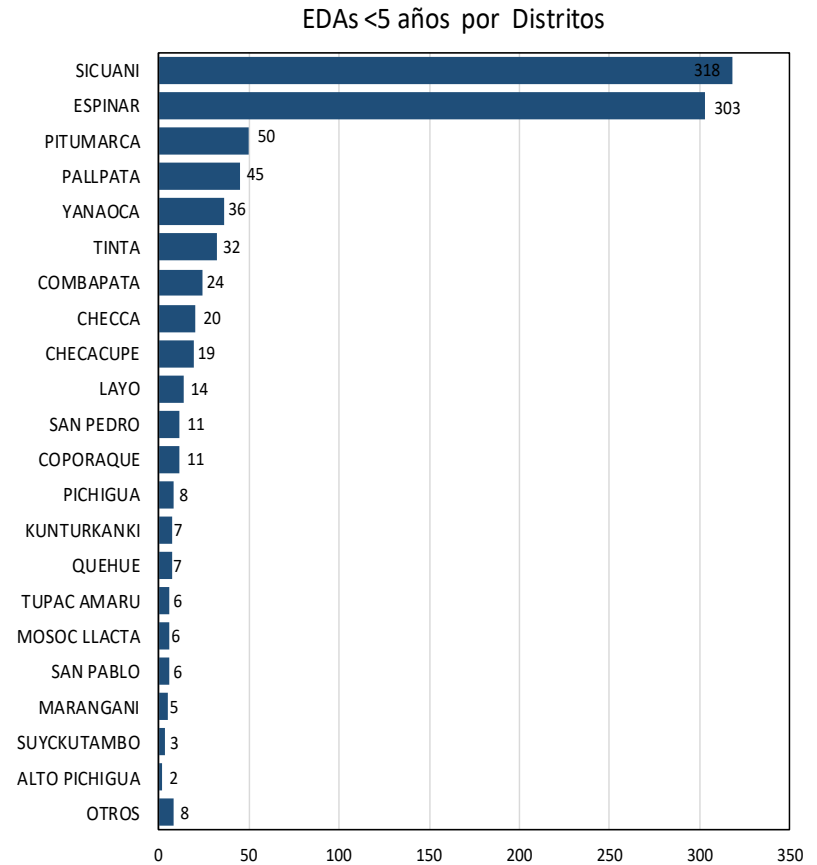
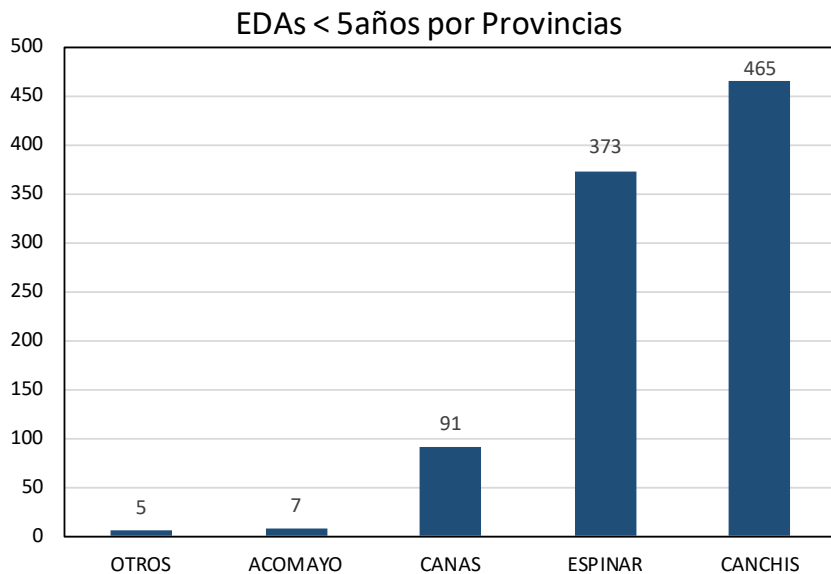
Fuente: Sistema de vigilancia epidemiológica SCCE

Situación epidemiológica de EDAS en menores de 5 años Red de Salud Canas Canchis Espinar 2025, (hasta la S.E. N°29)

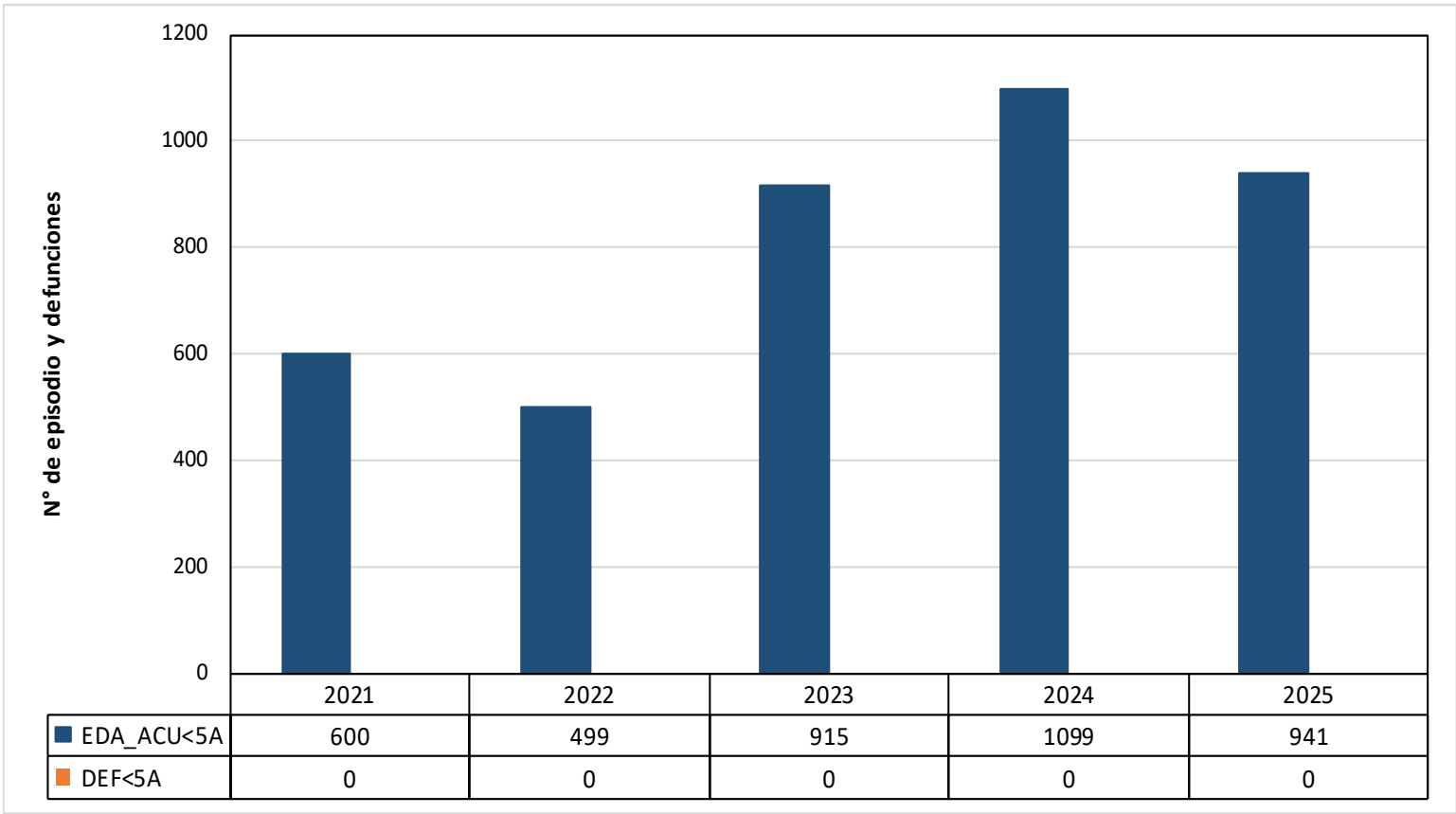
MICROREDES	ESTABLECIMIENTO	1	2	3	4	5	6	7	8	9	10	11	12	13	14	15	16	17	18	19	20	21	22	23	24	25	26	27	28	29	TOTAL
- COMBAPATA	CS. COMBAPATA		1	1	2	1		1	0	0	1	0	0	0	1	2	0	0	3	0	0	2	1	0	0	0	1	1	1	1	19
	CS. TINTA		0	0	3		0	0		0	1	0		1	3	4	3	0	1	4		2	0	0	1	0	2	1	0	4	30
	PS. MOSOCLACTA		0		0		1	1	0	0	1	0	0	0	0		0	0	0		0	1	1	0	0			1	0	0	6
- DESCANSO	PS. PITUMARCA	4	1	2	2	4	1	2	1	0	0	1	3	0	2			0	4	2	3	4	1	1	2	2	0	1	7	2	52
	CS. EL DESCANSO		0		0		0	0	0		1			0	0			0		0		0	0	1	1		0	1	2	1	0
- PAMPA PHALLA	PS. CHECCA	0	0		1	1		0	0	1			0	2	0			0	0	2	0			1	2		1	5	1	1	18
	PS. CHITIBAMBA				0		0																				1				1
	CS. PAMPA PHALLA		2	1	2	1	0	1	1			2	0	1	2	0	3	2	5	2	1	5	4	3	1	1	2	3	2	1	3
- SICUANI - HOSPITAL	PS. LA FLORIDA					0		0									1						2		2			1			6
	PS. PHINAYA								0								1					0	1		0		0	0			0
	PS. SAN PABLO								0								1						0	1		0		0			2
	PS. SAN PEDRO	0		1	0	1	0	0			1	1	0	1			1	1	1			0			1		1	0			10
	PS. SANTA BARBARA						1	1		1	1		1						0	1					0				1		6
	PS. UZCUPATA			0																											0
	PS. QUEHUAR				0																			1							1
	HOSPITAL ESSALUD SICUANI	3	4	2	2	1	5	10	10	3	5	3	0	1	0	3	2	2	6	4	3	4	3	3	6	6	5	1	8	7	112
HOSPITAL SICUANI	3	4	2	3	3	4	7	3	8	4	1	0	3	3	6	5	3	4	5	4	7	4	2	6	1	6	4	4	4	113	
- TECHO OBRERO	CS. MARANGANI																		2		1									4	
	CS. TECHO OBRERO	2		1	1		2	3	1	1		2		1	0	1	2	1	1	1	1	1	3	1	1	2	2	2	6	5	43
	PS. CHECTUYOC		1																												1
	PS. HERCCA																0														0
	PS. LAYO		1																1		1	1				2	2	3	2		13
- YANA OCA	PS. OCCOBAMBA (SICUANI)							0											0											0	
	CS. YANA OCA		2	0	2	1	1	0	1	2	1		4	3	1		1	1	1	1	1	1	2	1	0		1	0	1	29	
	P.S. COCHAPATA									0		1								0	0			1				0	0	2	
	PS. HAMPATURA				1						0		0								0				1	0				2	
	PS. HUINCHIRI	0		1					1	0		0	0		1		1				0	0	0				0	0		4	
	PS. PAMPAMARCA		0	1	0		0					0										0	0		0		0	0		1	
	PS. PONGONA											0	0		1	1	0				1								0	1	5
	PS. QUEHUE						0	0	0		0	1		2						0				0					0	3	
PS. SURIMANA	1									0				0						0		1				1				3	
- YAURI	PS. TOCCOCORI	0		0																										0	
	PS. TUNGASUCA	1	0				0	0		0												0	0		0	0	0	0			1
	CS. YAURI	1	0	2	2	2	5	0	2	7	2	2	4	4	2	4	4	3		3	4	5	3	3	4	4	2	4	1	1	80
	HOSPITAL ESPINAR	1	3	1		1	2	1	1	4	5	1		2		2	3	1	3	2	3	5	2	2	5	5	5	4	7	5	76
	HOSPITAL I ESPINAR (ESSALUD)	4	1	5	8	5	4	5	5	5	3	7	0	3	7	8	2	0	2	6	5	2	10	4	5	5	8	4	2	6	131
	MAX SALUD PARA TU SALUD			1																		1		1	2	5	1	1		2	14
	PS. ACCOCUNCA																				0		0				0	1		1	2
	PS. COPORAQUE								1			1	1	1		2		1	0					0			1		1		9
	PS. OCCORURO																											1			1
	PS. PALLPATA	3			3		2	6	3				3	2		3	2	0	1	4	5	1	3		1	1	1	1	1	46	
PS. PICHIGUA			2	1	0				0	0			0	1	1		0				1	1		1						8	
PS. TINTAYA MARQUIRI	1	0								0	0			0									0			0	0			0	1
PS. HUAYHUHUASI																			0											0	
PS. URINSAYA												0		1							0					1			0	2	
PS. SAN MIGUEL									0												0			0						0	
PS. SUYCKUTAMBO							0	1							0	1							1						0	3	
PS. CONDOROMA																						0					0			0	
TOTAL		21	25	23	33	23	27	36	34	31	30	19	19	25	25	40	32	24	30	41	41	44	40	24	40	41	46	37	44	46	941

Fuente: Sistema de vigilancia epidemiológica SCCE

Episodio de EDAS en menores de 5 años por Provincias y Distritos Red de Salud Canas Canchis Espinar 2025, (hasta la S.E. N°29)



Defunciones por EDAS en menores de 5 años Red de Salud Canas Canchis Espinar 2021-2025, (hasta la S.E. N°29)



Fuente: Sistema de vigilancia epidemiológica SCCE

PERINATALES

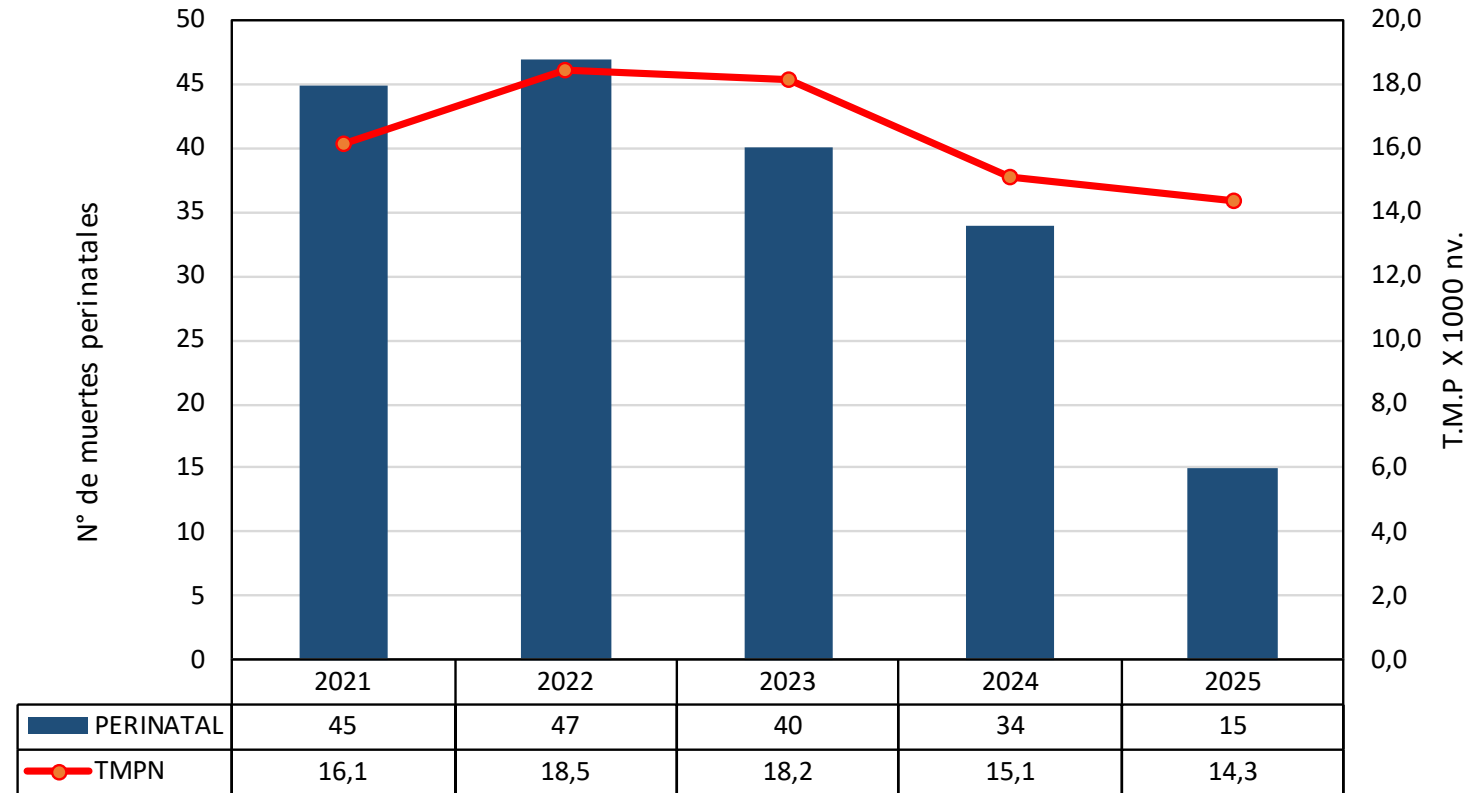
RED DE SALUD CANAS CANCHIS ESPINAR



Número de muertes perinatales según peso, edad al fallecer - Red de Salud Canas Canchis Espinar 2025, (hasta la S.E. N°29)

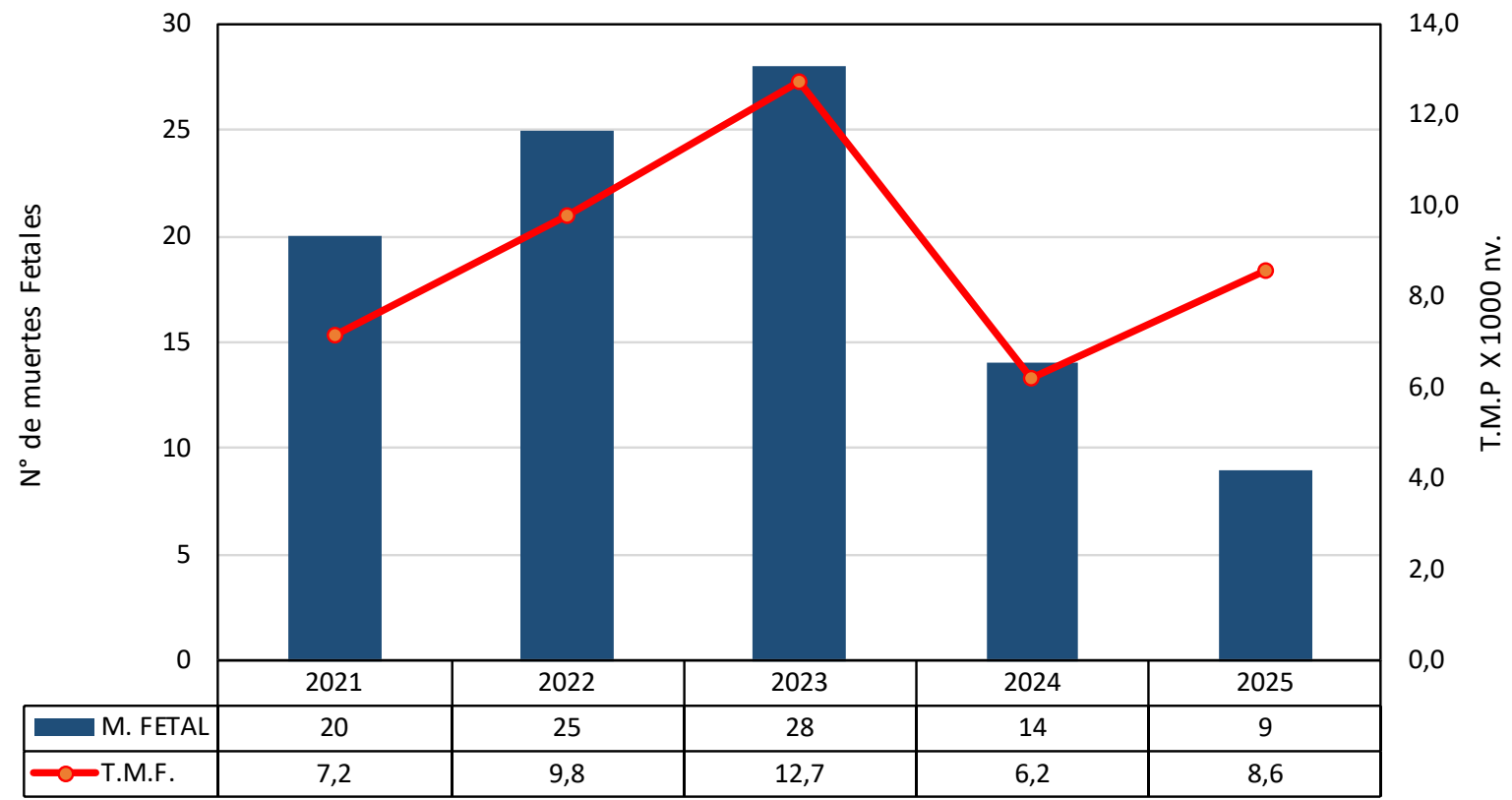
PESO	OBITO FETAL		TIEMPO DE VIDA RN			TOTAL
	ANTEPARTO	INTRAPARTO	<24HORAS	1-7 DIAS	8-28 DIAS	
MBPN (500-1499)	2	0	1	2	1	6
	0,0	0,0	0,0	0,0	0,0	40,0
BPN (1500-2499)	1	0	1	0	0	2
	0,0	0,0	0,0	0,0	0,0	13,3
PN (>2500)	5	1	0	0	1	7
	0,0	0,0	0,0	0,0	0,0	46,7
TOTAL	8	1	2	2	2	15
	53,3	6,7	13,3	13,3	13,3	100,0

Tasa de mortalidad perinatal y número de muertes perinatales Red de Salud Canchas Espinar 2021-2025*



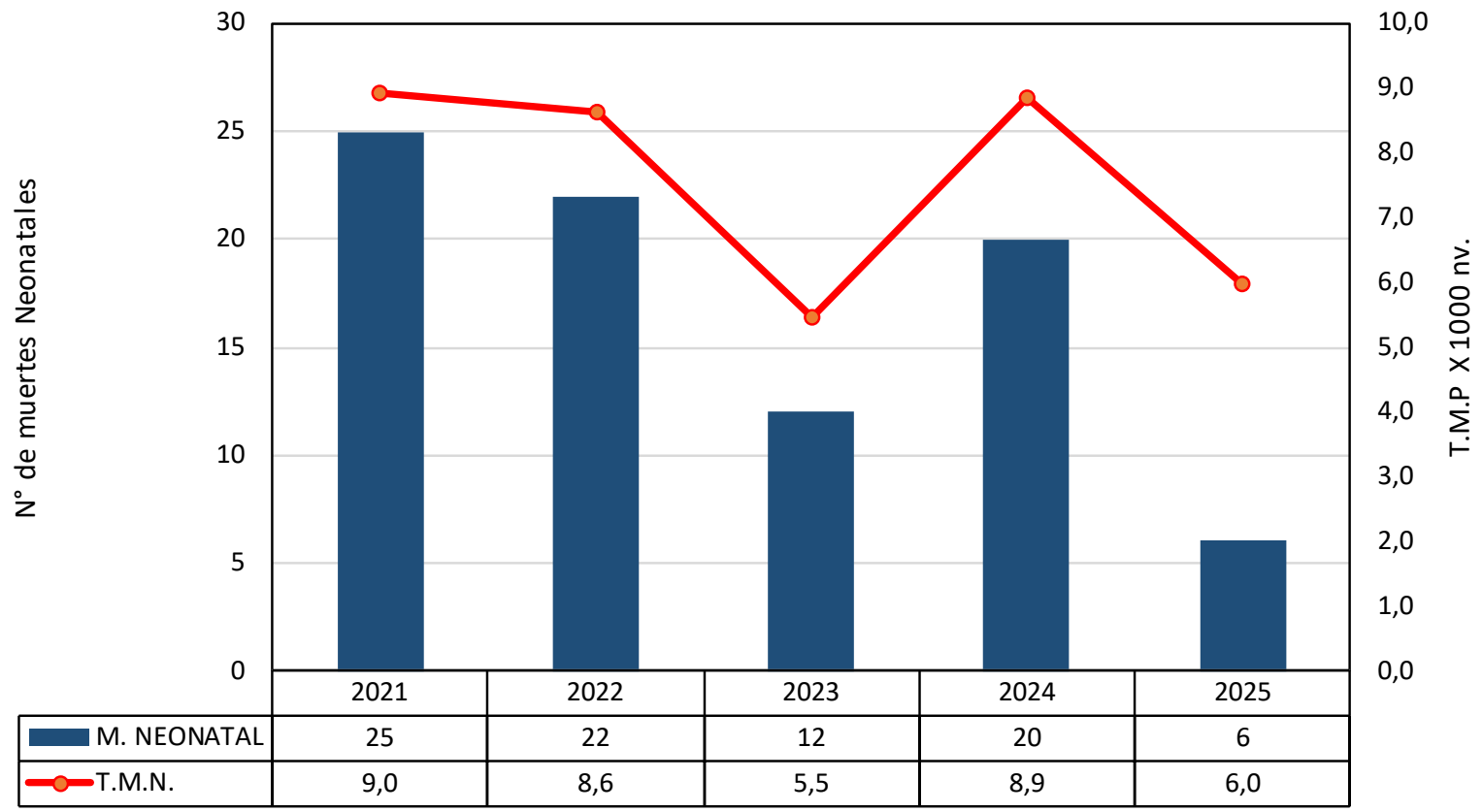
*Actualización hasta la S.E N.º 29-2025

Tasa de mortalidad perinatal y número de muertes fetales Red de Salud Canas Canchis Espinar 2021-2025*



*Actualización hasta la S.E N.º 29-2025

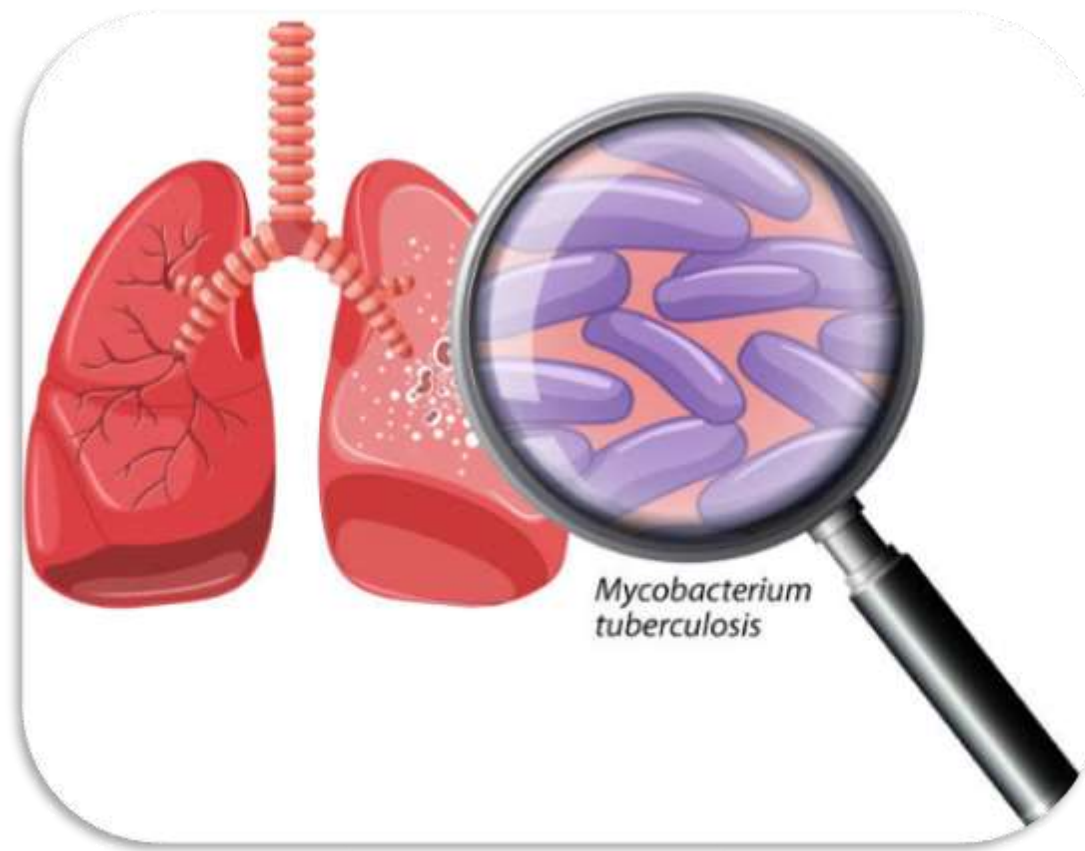
Tasa de mortalidad perinatal y número de muertes neonatales Red de Salud Canas Canchis Espinar 2021-2025*



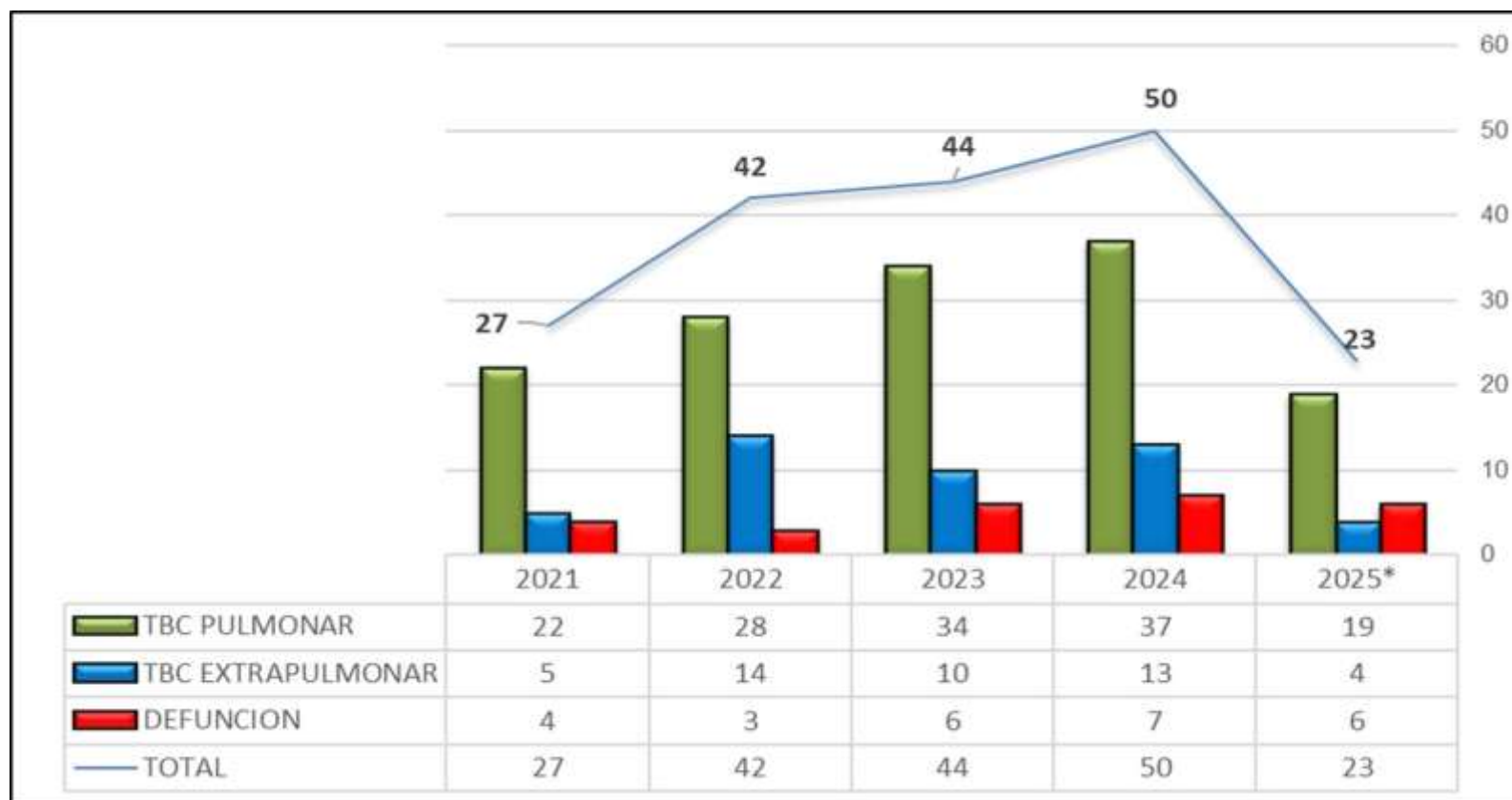
*Actualización hasta la S.E N.º 29-2025

CASOS DE TBC

RED DE SALUD CANAS CANCHIS ESPINAR



Casos de Tuberculosis notificados por Red de Salud Canas Canchis Espinar 2021-2025*



*Actualización hasta la S.E N.º 29-2025

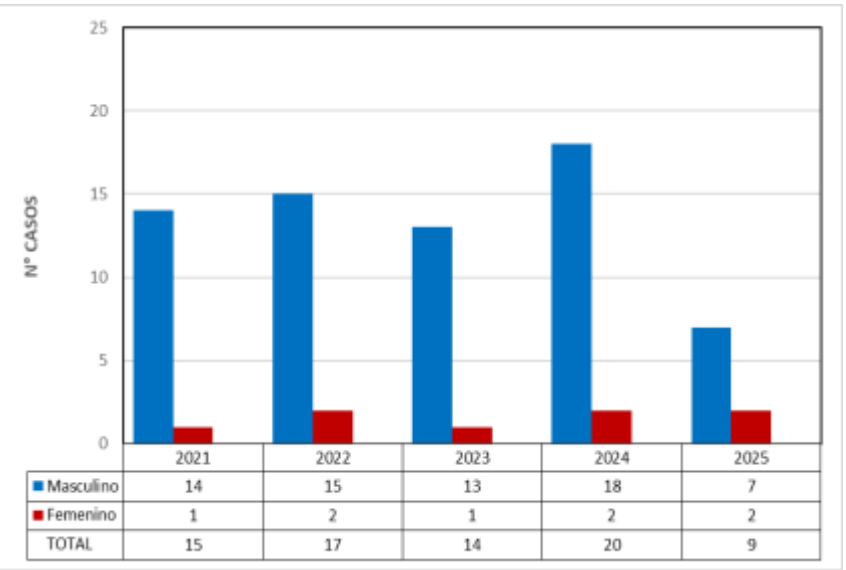
VIH

RED DE SALUD CANAS CANCHIS ESPINAR



Casos de VIH-sida notificados por los diferentes establecimientos y según sexo - Red de salud Canas Canchis Espinar 2021-2025*

ESTABLECIMIENTO NOT	distrito	2021	2022	2023	2024	2025
CS. EL DESCANSO	KUNTURKANKI	0	0	1	0	0
	MARANGANI	0	0	0	0	1
CS. PAMPA PHALLA	PALLPATA	0	0	0	1	0
	SICUANI	0	0	0	3	1
CS. TINTA	INAMBARI	0	0	0	0	1
	ESPINAR	1	1	0	0	0
HOSPITAL ADOLFO GUEVARA VELASCO	MARANGANI	0	2	1	0	0
	SICUANI	1	1	1	1	0
	TINTA	0	0	1	0	0
HOSPITAL ANTONIO LORENA	CHECACUPE	1	0	0	0	0
	SICUANI	0	0	1	0	0
HOSPITAL ESPINAR	CONDOROMA	0	0	0	1	0
	ESPINAR	0	0	0	1	1
HOSPITAL REGIONAL CUSCO	CHECACUPE	0	0	0	3	0
	CHECCA	0	1	0	0	0
	COMBAPATA	1	1	1	0	0
	ESPINAR	1	0	1	0	0
	KUNTURKANKI	2	0	0	0	0
	LANGUI	1	0	0	0	0
	MARANGANI	0	1	0	1	0
	PITUMARCA	0	1	0	0	0
	SAN PABLO	1	0	0	0	0
	SICUANI	4	7	3	4	1
	TINTA	0	0	1	2	0
	YANAOCA	1	1	0	0	0
	LAYO	0	0	0	0	1
HOSPITAL SICUANI	PARIÑAS	0	0	0	1	0
	SICUANI	1	1	3	0	0
	SAN PEDRO	0	0	0	0	1
PS. CHECTUYOC	MARANGANI	0	0	0	1	0
PS. OCCOBAMBA (SICUANI)	MARANGANI	0	0	0	1	0
CS. COMBAPATA	COMBAPATA	0	0	0	0	2
TOTAL		0	15	17	14	9



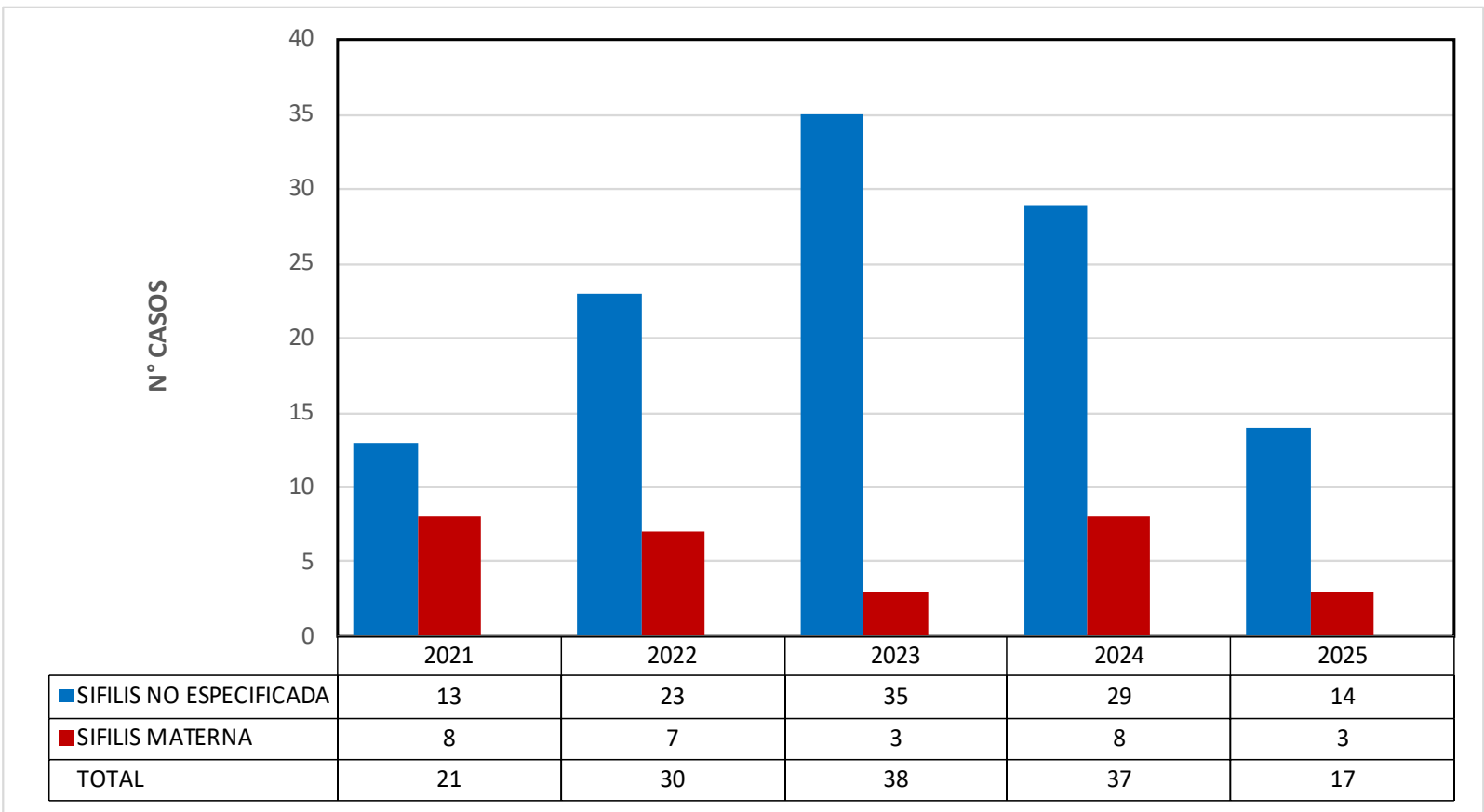
*Actualización hasta la S.E.N.º 29-2025

SIFILIS

RED DE SALUD CANAS CANCHIS ESPINAR



Casos de sífilis materna y no especificada Red de salud Canas Canchis Espinar 2021-2025*



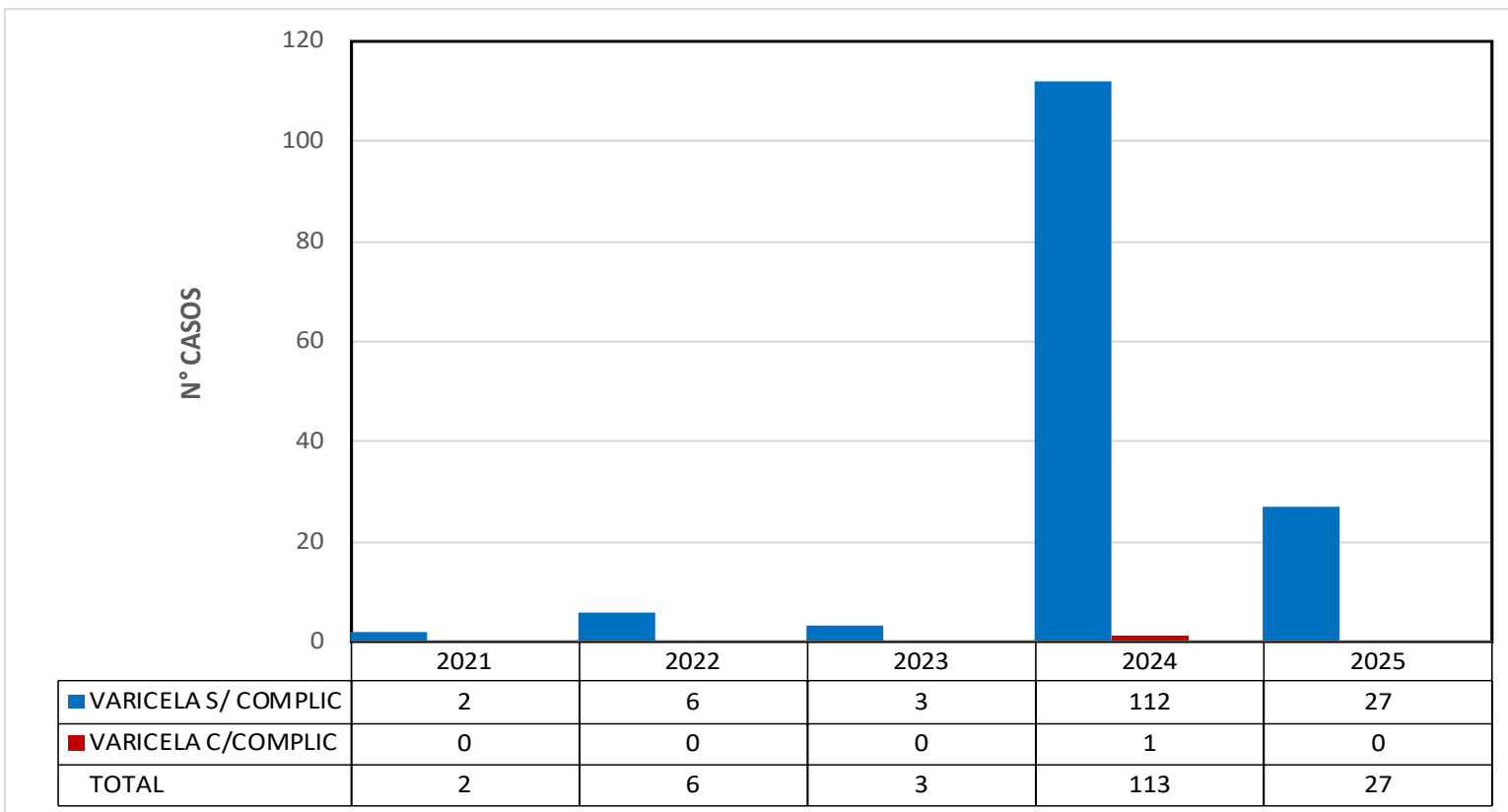
*Actualización hasta la S.E N.º 29-2025

VARICELA

RED DE SALUD CANAS CANCHIS ESPINAR



Casos notificados de varicela no complicada y varicela complicada Red de Salud Canas Canchis y Espinar 2021-2025 *



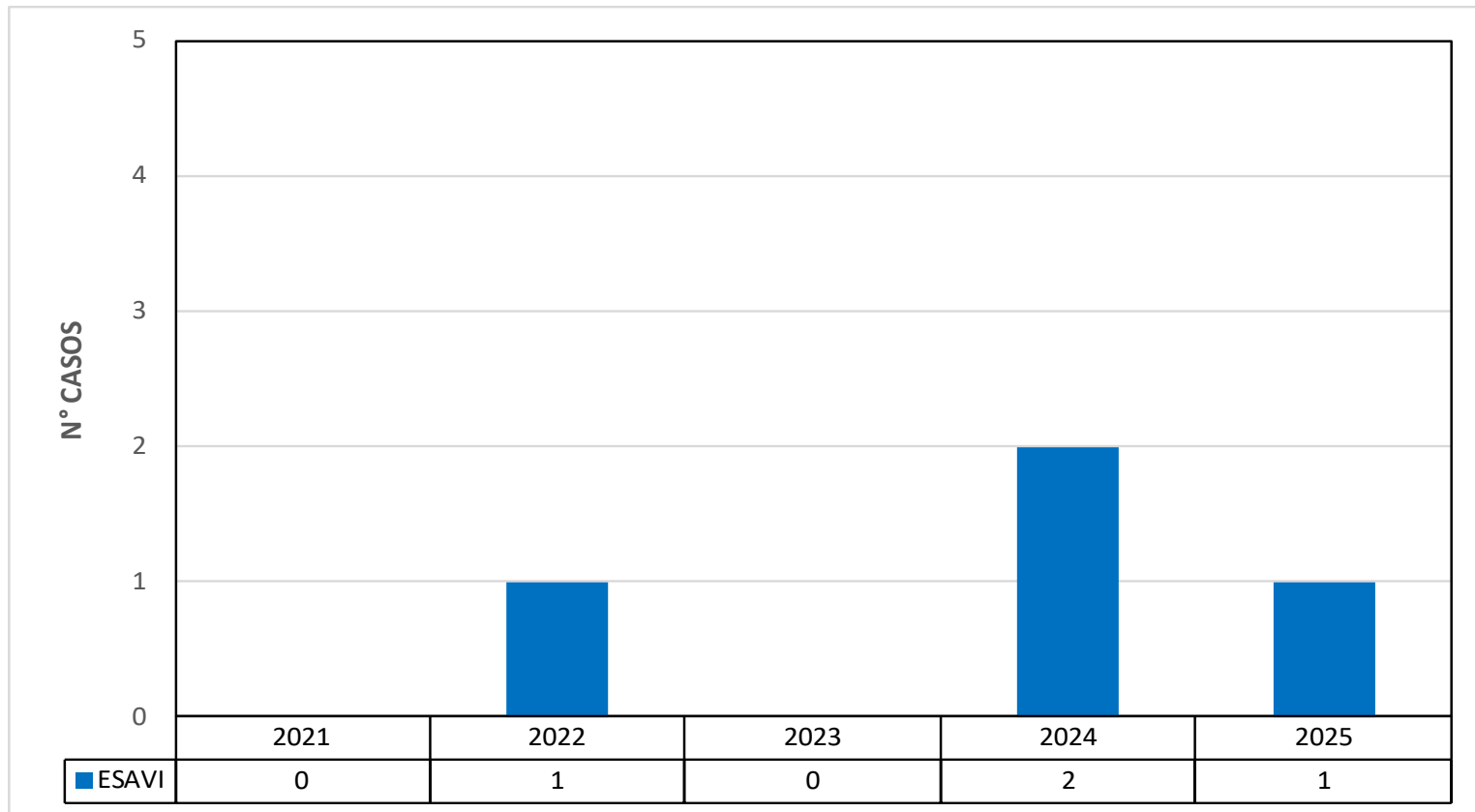
*Actualización hasta la S.E N.º 29-2025

ESAVI

RED DE SALUD CANAS CANCHIS ESPINAR



Casos notificados de ESAVI Red de Salud Canas Canchis Espinar 2021-2025*



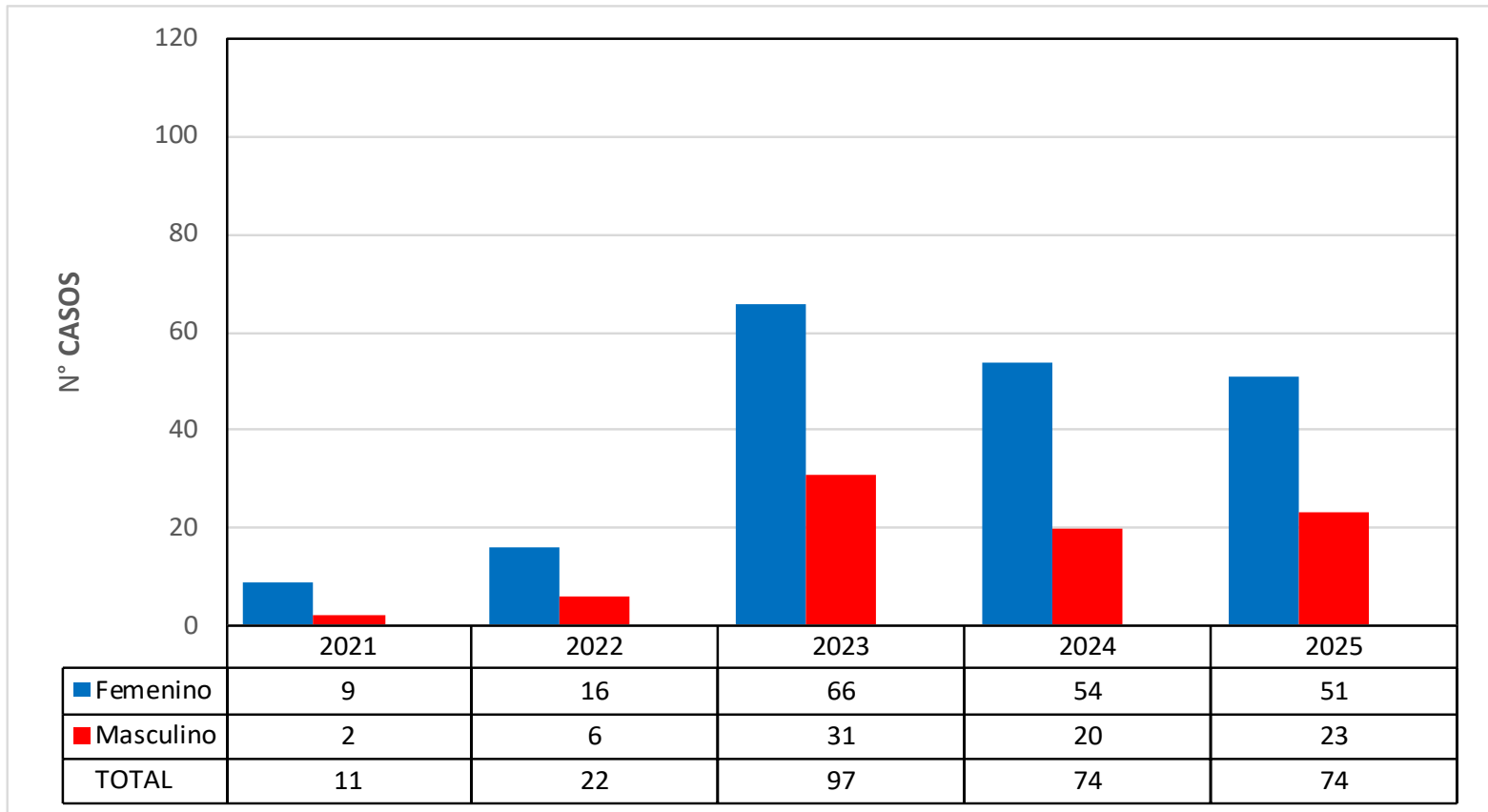
*Actualización hasta la S.E N.º 29-2025

DIABETES MELLITUS TIPO II

RED DE SALUD CANAS CANCHIS ESPINAR



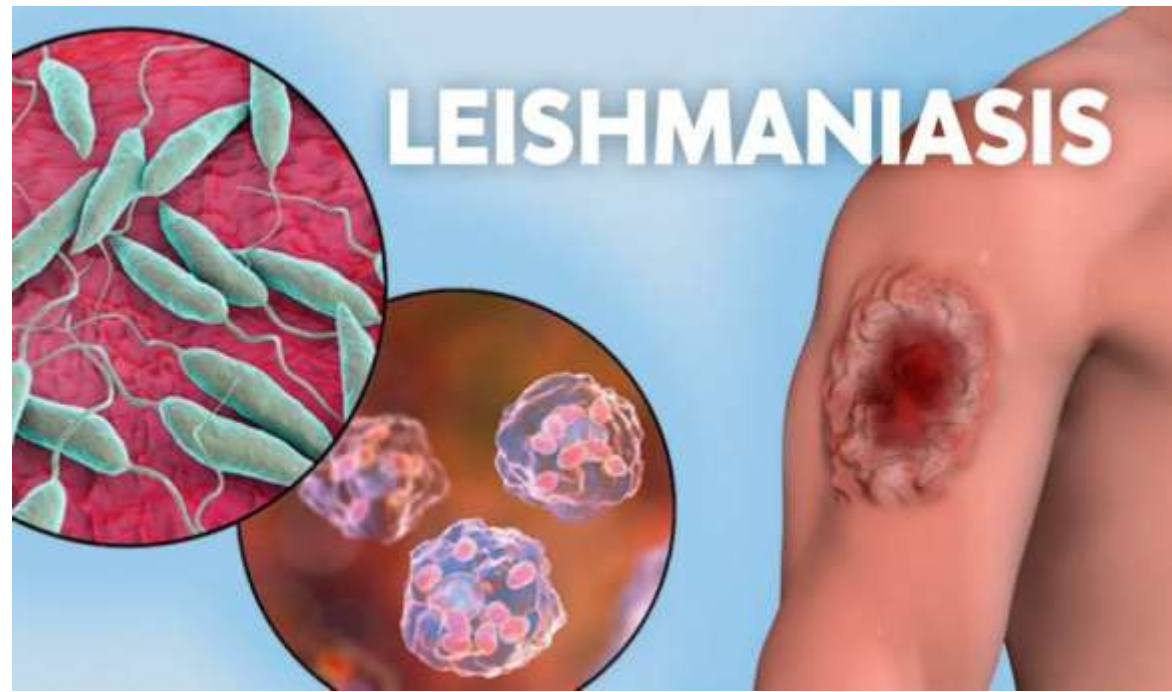
Casos notificados de Diabetes Mellitus tipo II según sexo Red de Salud Canas Canchis Espinar 2021-2025*



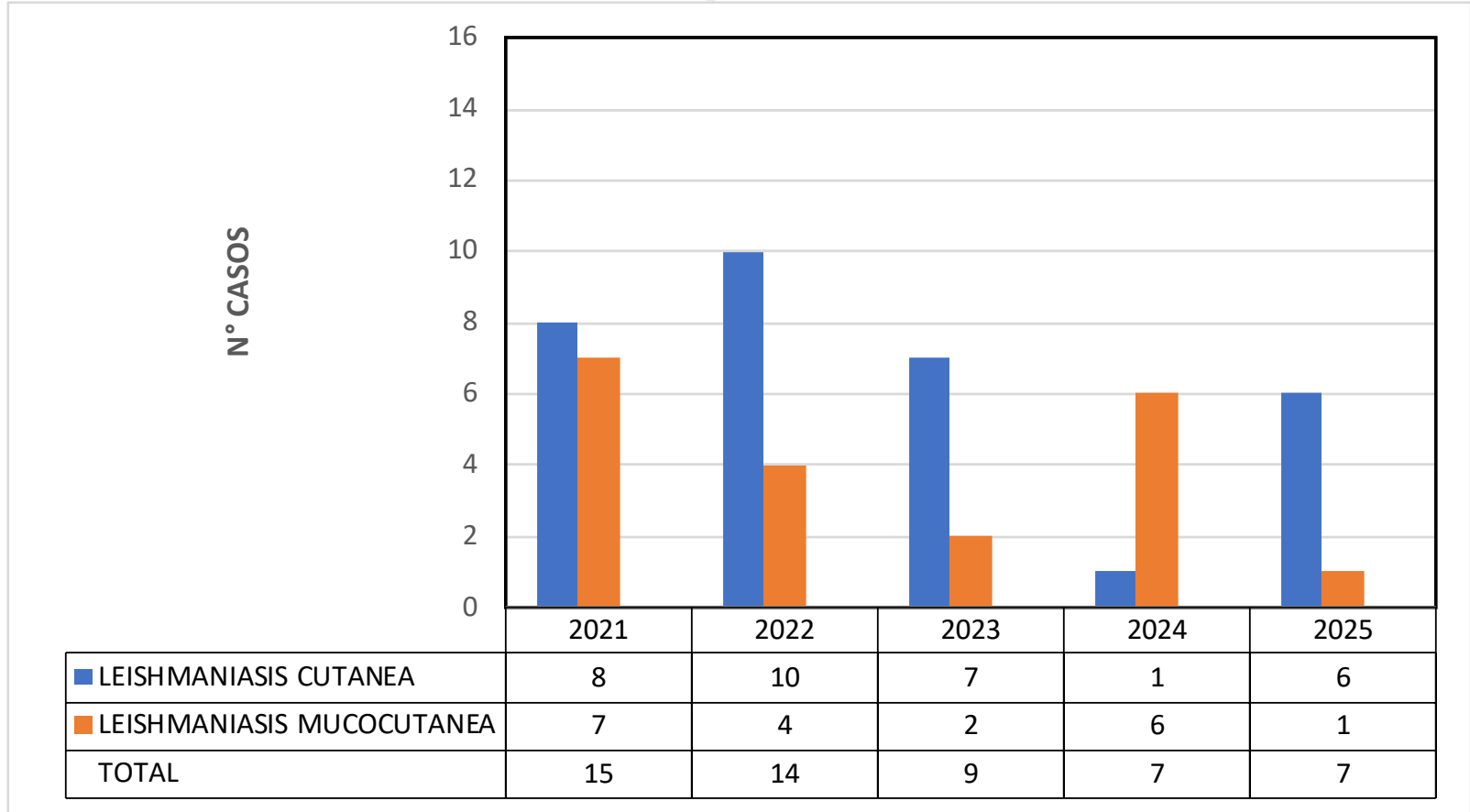
*Actualización hasta la S.E N.º 29-2025

LEISHMANIAS CUTANEA – MUCOCUTANEA

RED DE SALUD CANAS CANCHIS ESPINAR



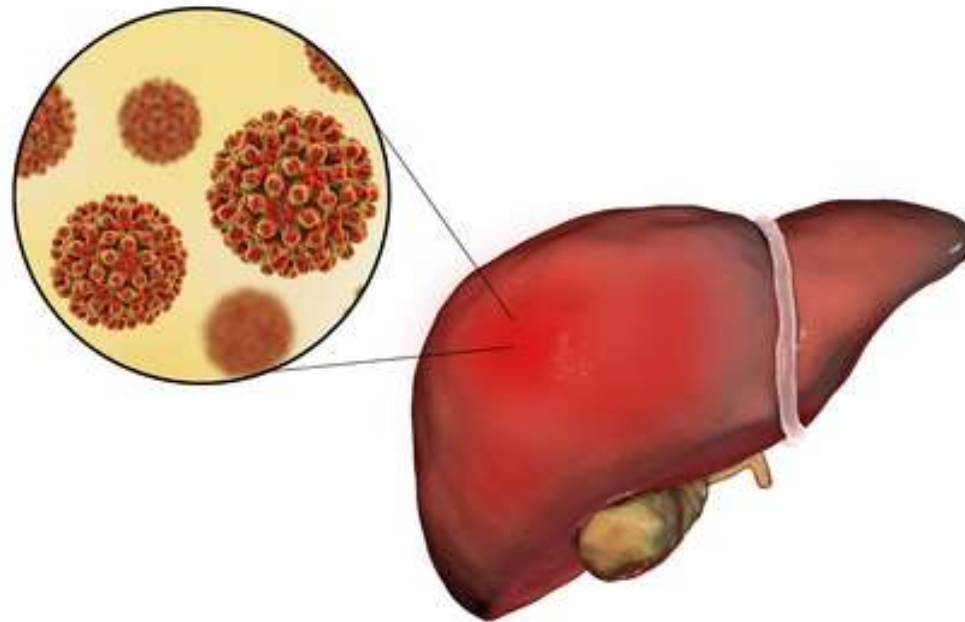
Casos notificados de Leishmaniasis Cutánea y Mucocutánea Red de Salud Canas Canchis Espinar 2021-2025*



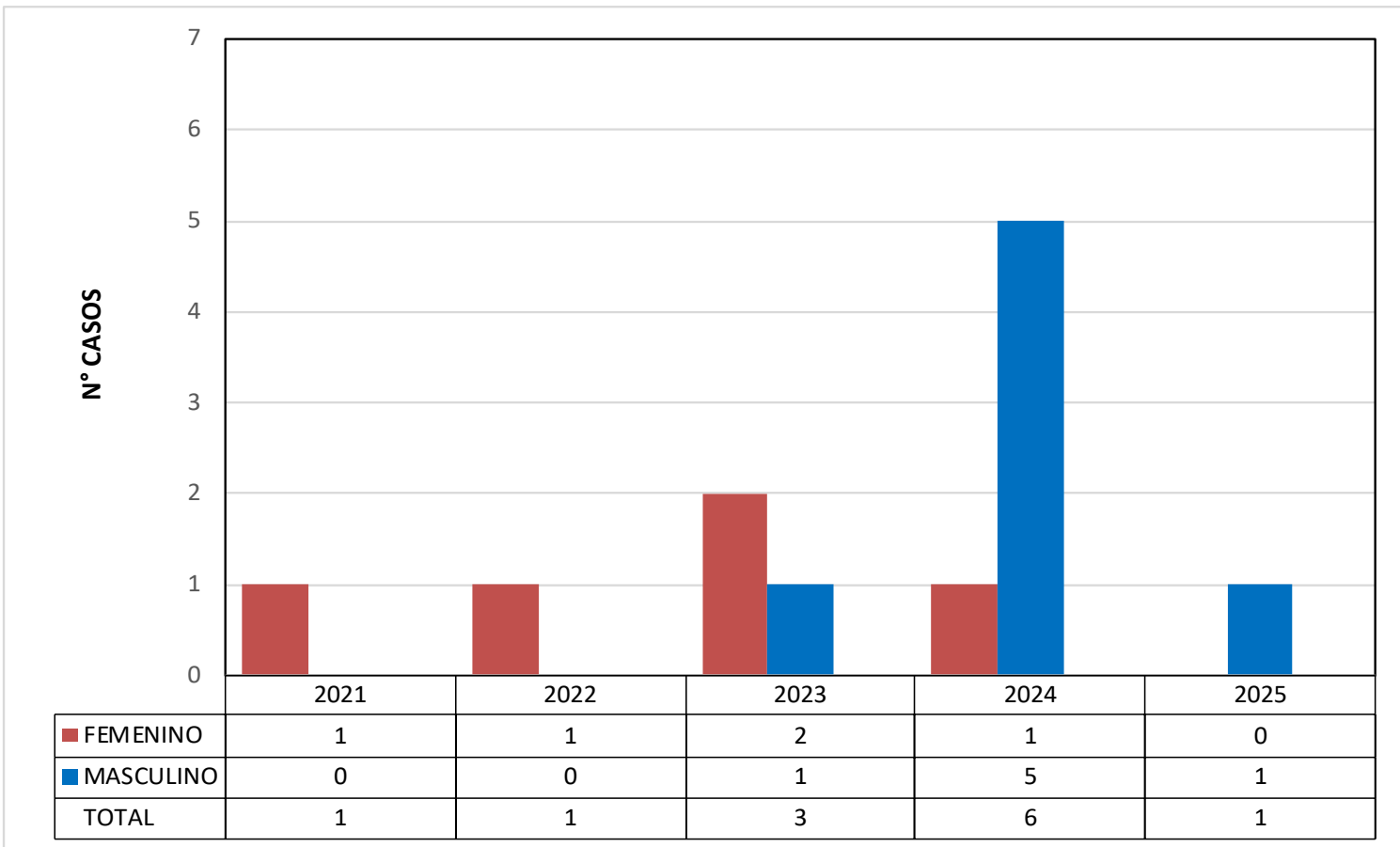
*Actualización hasta la S.E N.º 29-2025

HEPATITIS B

RED DE SALUD CANAS CANCHIS ESPINAR



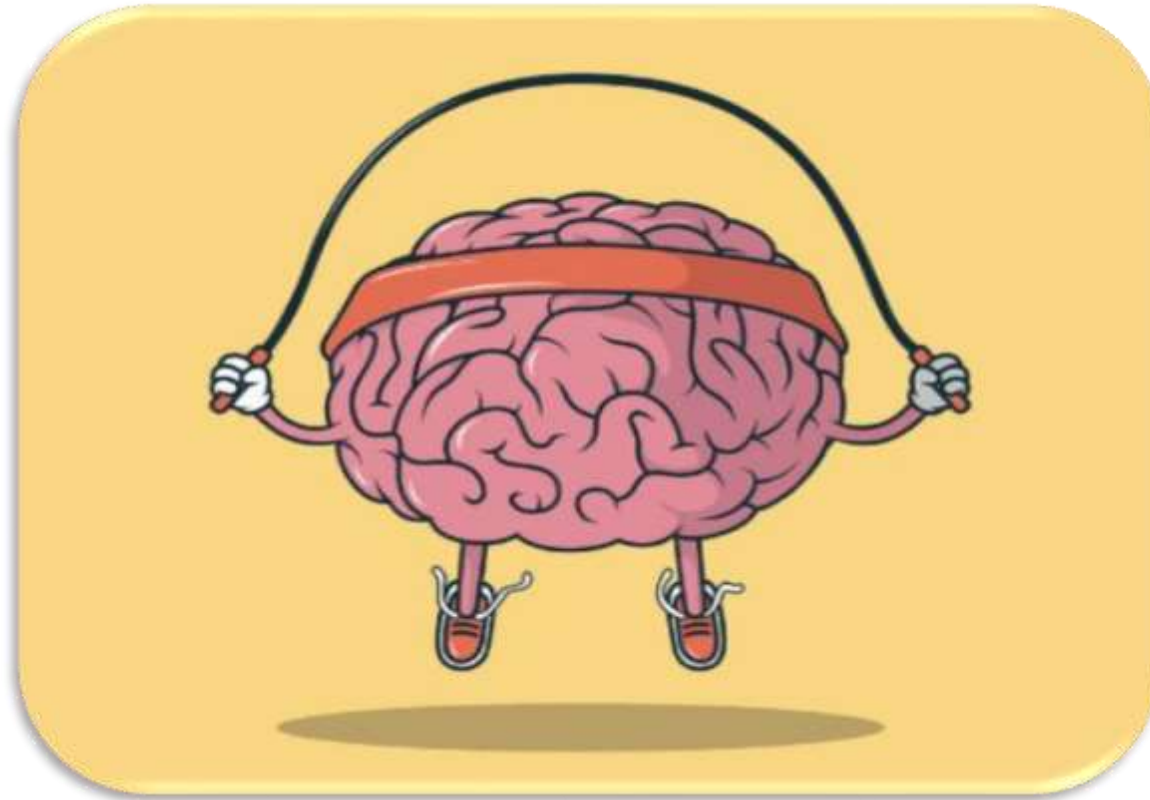
Casos notificados de Hepatitis B según sexo, Red de Salud Canas Canchis Espinar 2021-2025*



*Actualización hasta la S.E N.º 29-2025

SALUD MENTAL

RED DE SALUD CANAS CANCHIS ESPINAR

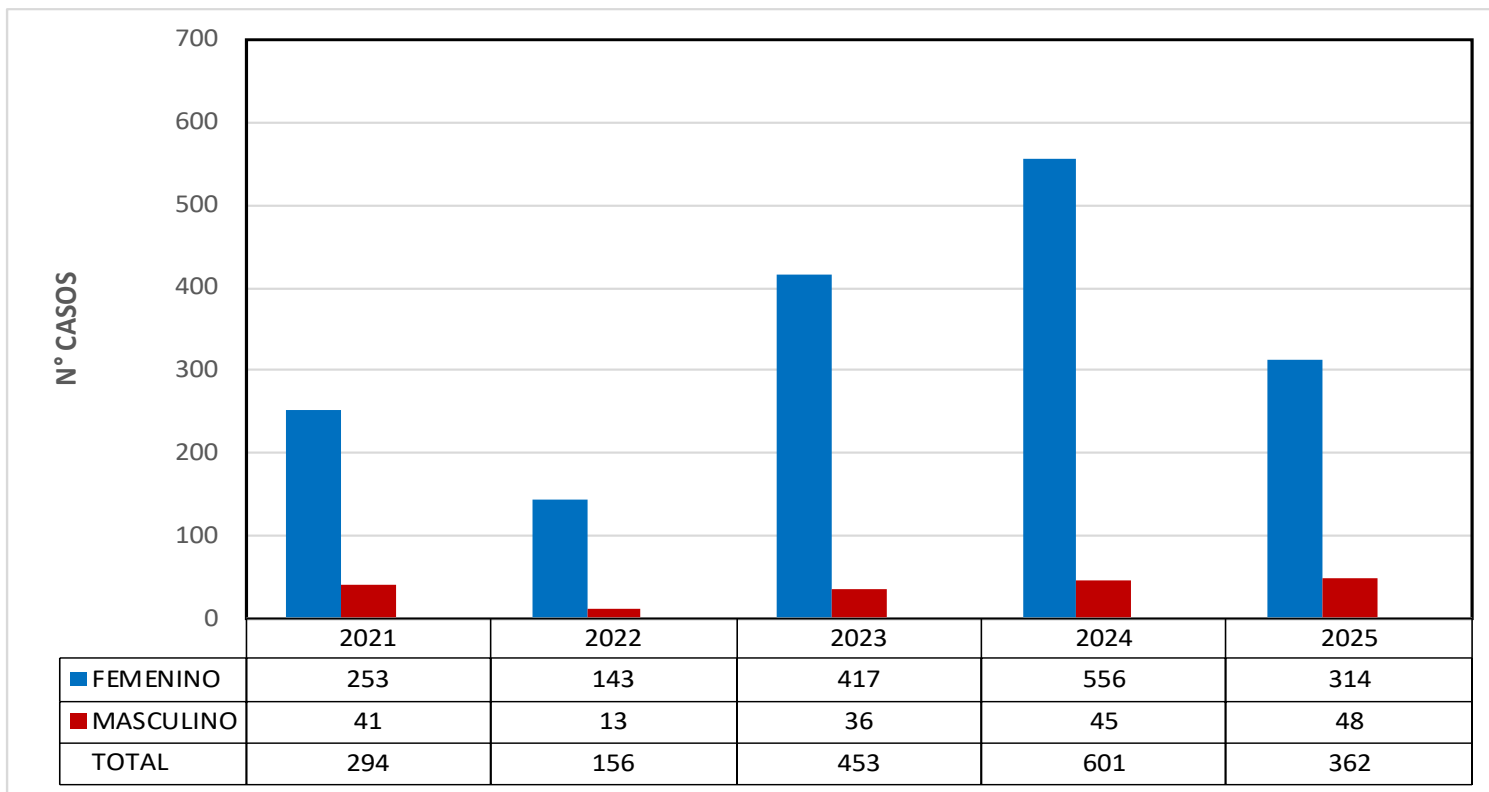


VIOLENCIA INTRA FAMILIAR (VIF)

RED DE SALUD CANAS CANCHIS ESPINAR



Casos notificados de violencia intra familiar según sexo Red de Salud Canas Canchis Espinar 2021-2025*



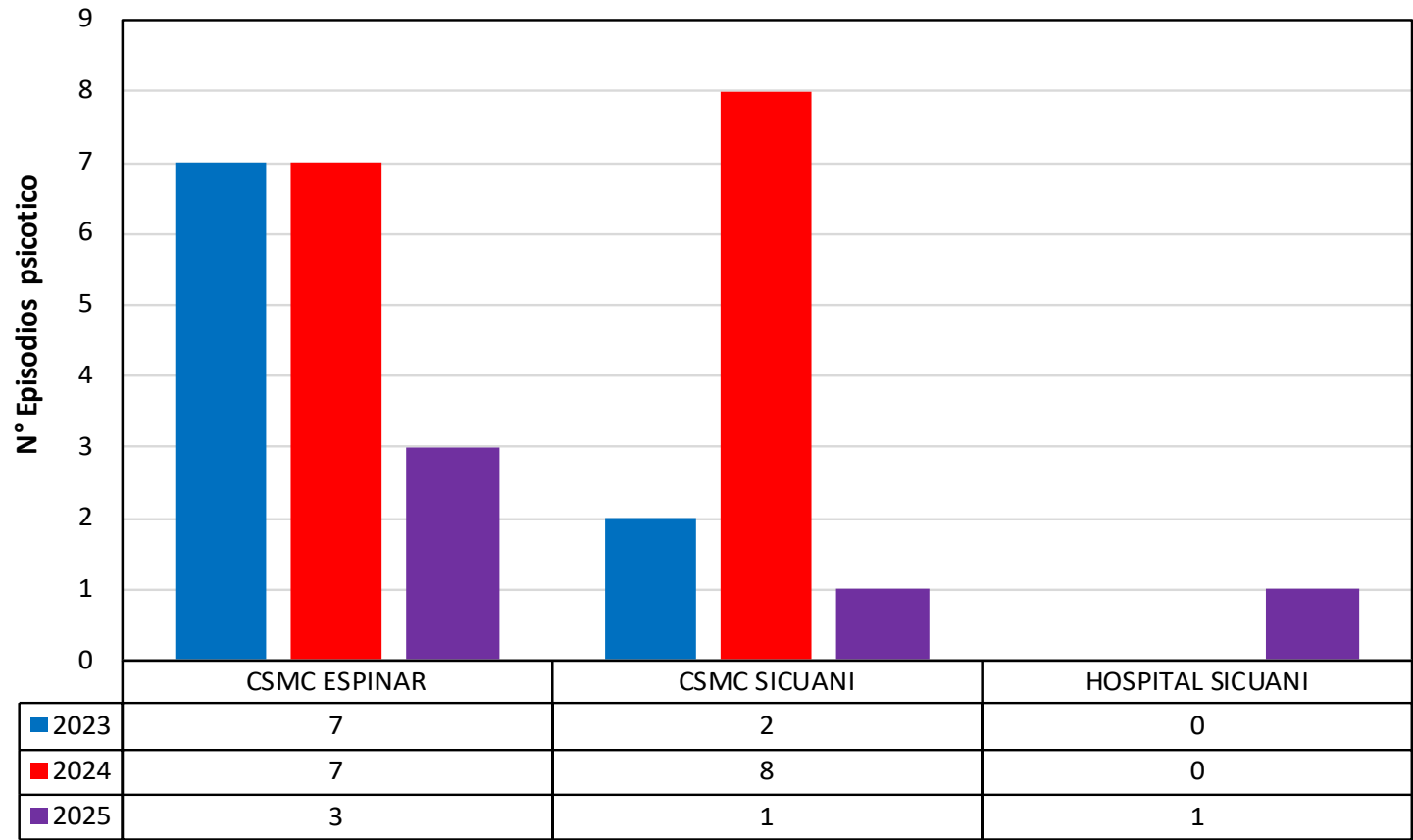
*Actualización hasta la S.E N.º 29-2025

PRIMER EPISODIO PSICÓTICO

RED DE SALUD CANAS CANCHIS ESPINAR




Casos de primeros episodios Psicóticos notificados por la Red de Salud Canchas Espinar 2023-2025*



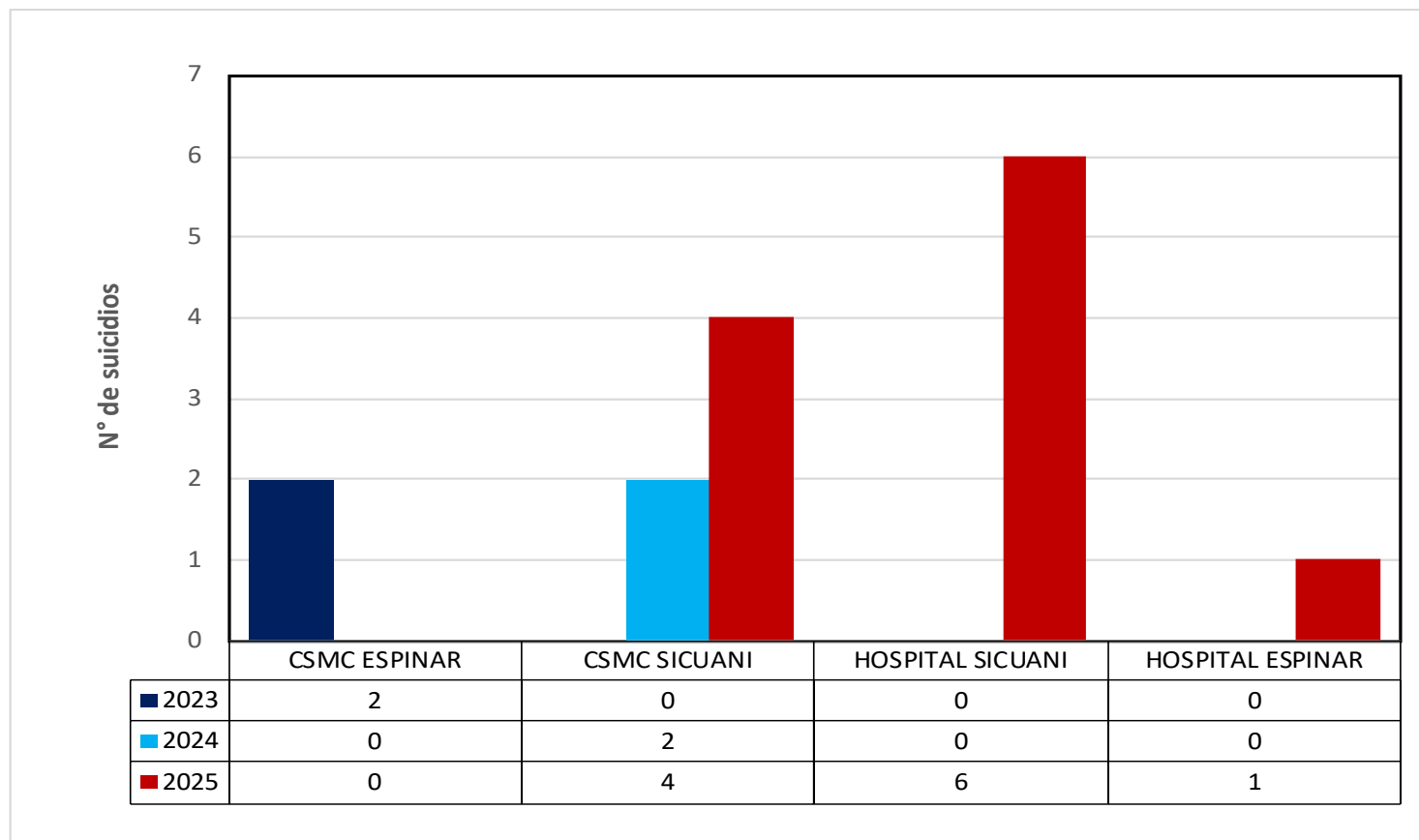
*Actualización hasta la S.E N.º 29-2025

INTENTO DE SUICIDIO

RED DE SALUD CANAS CANCHIS ESPINAR



casos de intento de suicidio notificados Red de Salud Canas Canchis Espinar 2023-2025*

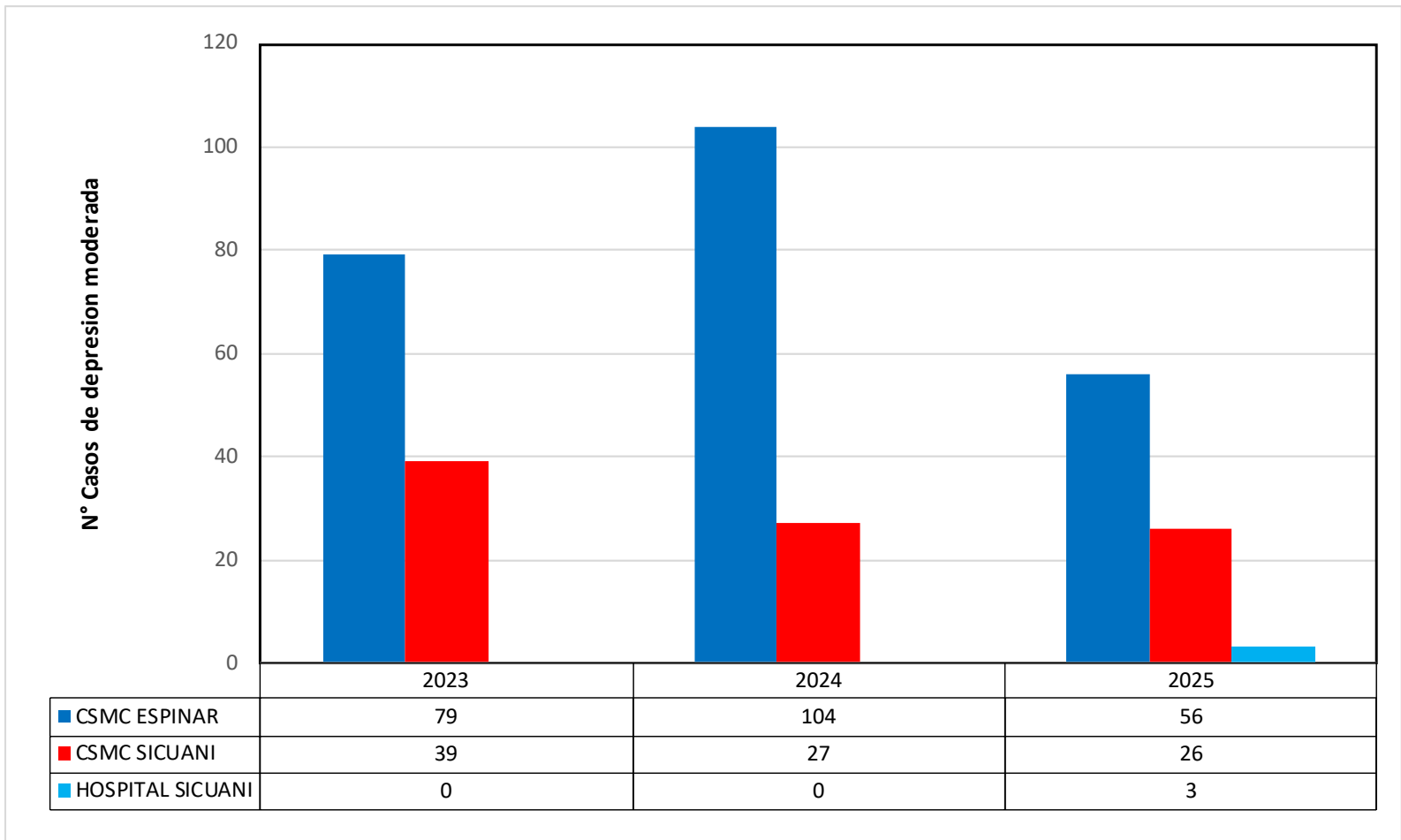


*Actualización hasta la S.E N.º 29-2025

DEPRESION MODERADO Y GRAVE RED DE SALUD CANAS CANCHIS ESPINAR



Casos de Episodio Depresivo moderado - grave notificados - Red de Salud Canas Canchis Espinar 2023-2025*



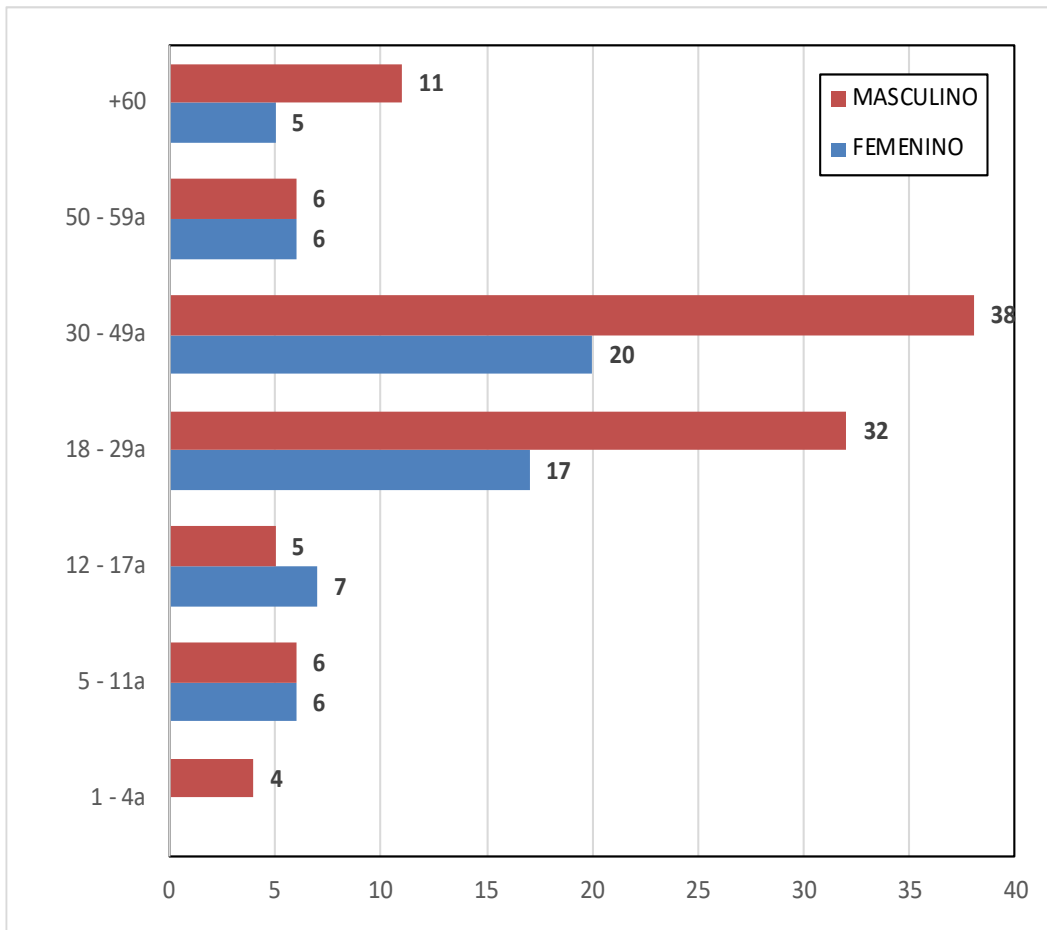
*Actualización hasta la S.E N.º 29-2025

ACCIDENTES DE TRANSITO

RED DE SALUD CANAS CANCHIS ESPINAR



Casos de accidentes de tránsito notificados por edad y sexo Red de Salud Canas Canchis Espinar 2025*



EDAD	FEMENINO	MASCULINO	TOTAL
1 - 4a		4	4
5 - 11a	6	6	12
12 - 17a	7	5	12
18 - 29a	17	32	49
30 - 49a	20	38	58
50 - 59a	6	6	12
+60	5	11	16
TOTAL	61	102	163

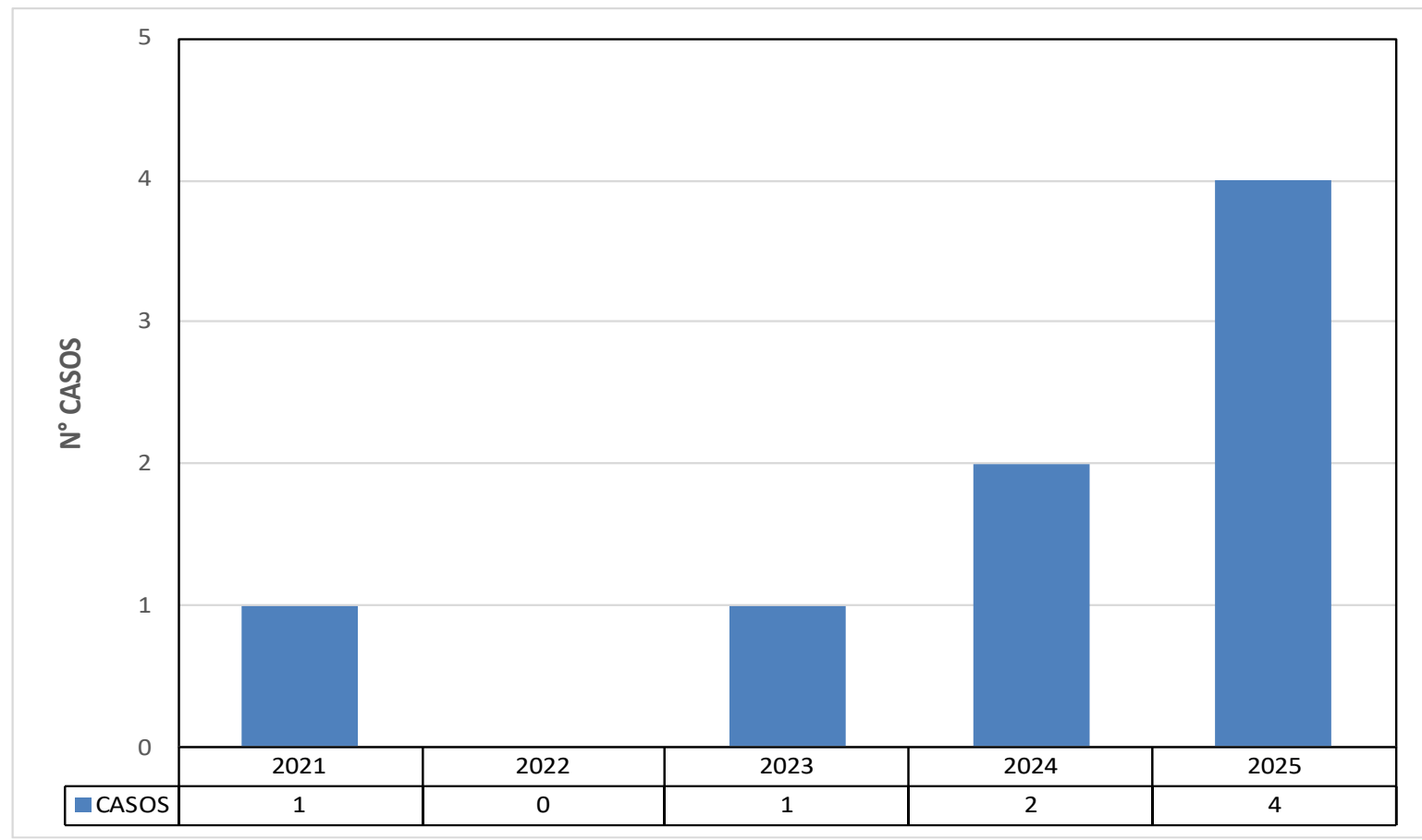
*Actualización hasta la S.E N.º 29-2025

LOXOCELISMO

RED DE SALUD CANAS CANCHIS ESPINAR




Casos de Loxocelismo notificados Red de Salud Canas Canchis Espinar 2021-2025*



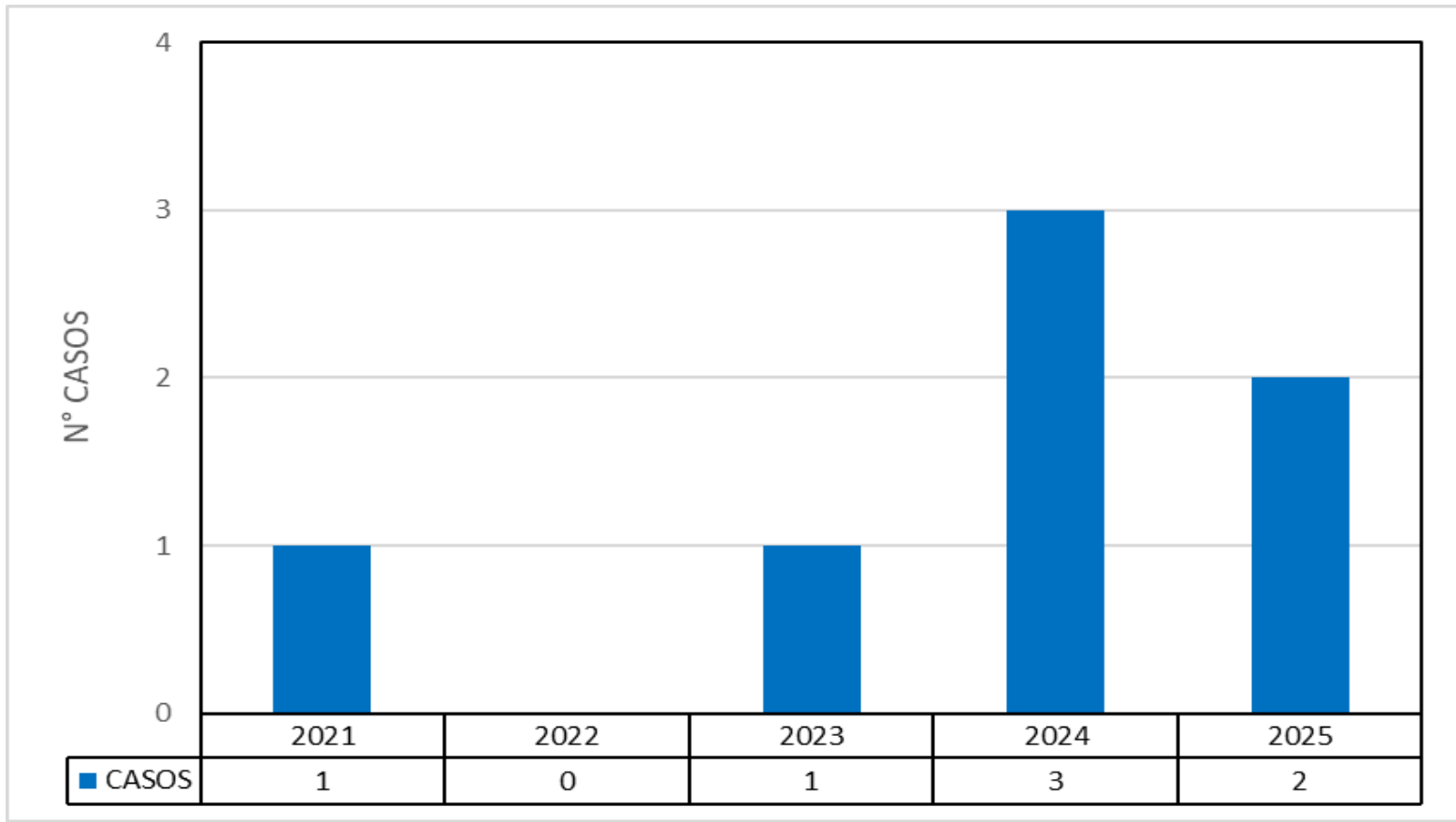
*Actualización hasta la S.E N.º 29-2025

ETAS

RED DE SALUD CANAS CANCHIS ESPINAR

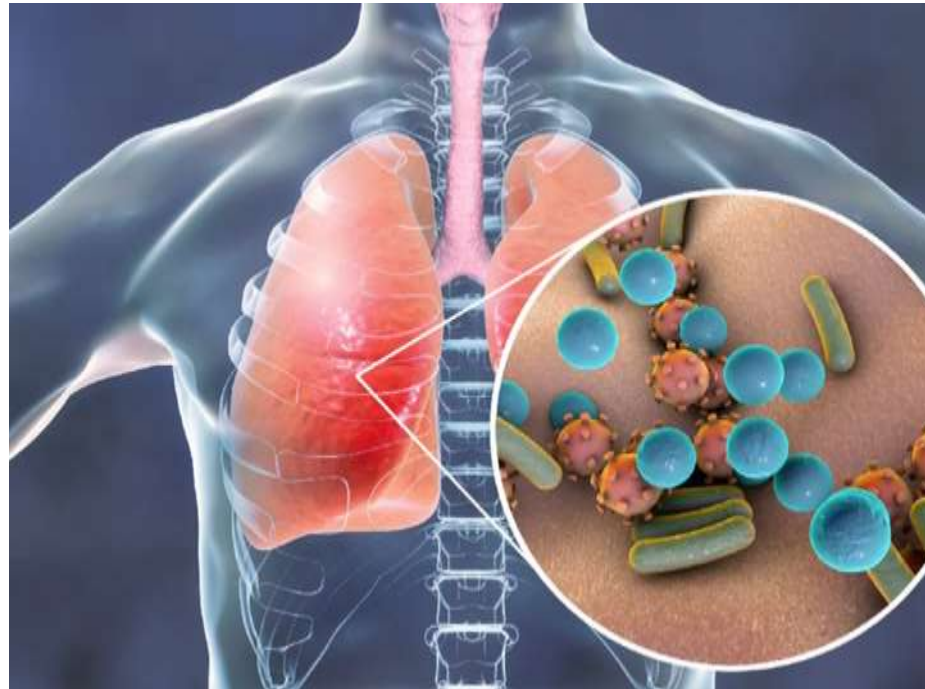


Casos de ETAS notificados - Red de Salud Canas Canchis Espinar 2021-2025*

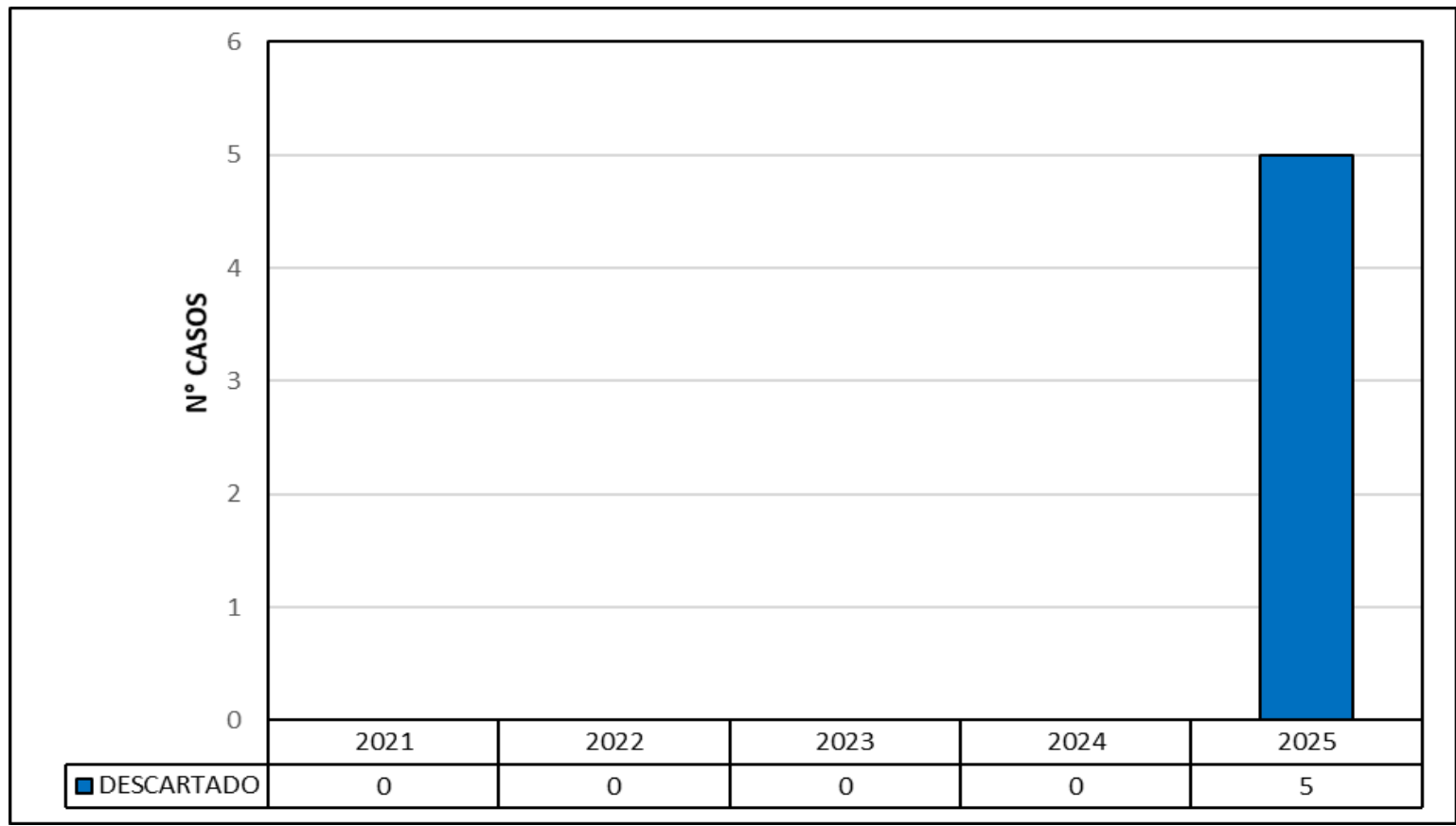


*Actualización hasta la S.E N.º 29-2025

CASOS SOSPECHOSO DE TOS FERINA RED DE SALUD CANAS CANCHIS ESPINAR



Casos sospechosos de tos ferina - Red de Salud Canas Canchis Espinar 2021-2025*



*Actualización hasta la S.E N.º 29-2025