

SALA SITUACIONAL

RED DE SALUD CANAS CANCHIS ESPINAR

HASTA LA S.E. 15 - 2025



INFECCIONES RESPIRATORIAS AGUDAS (IRAS) RED DE SALUD CANAS CANCHIS ESPINAR

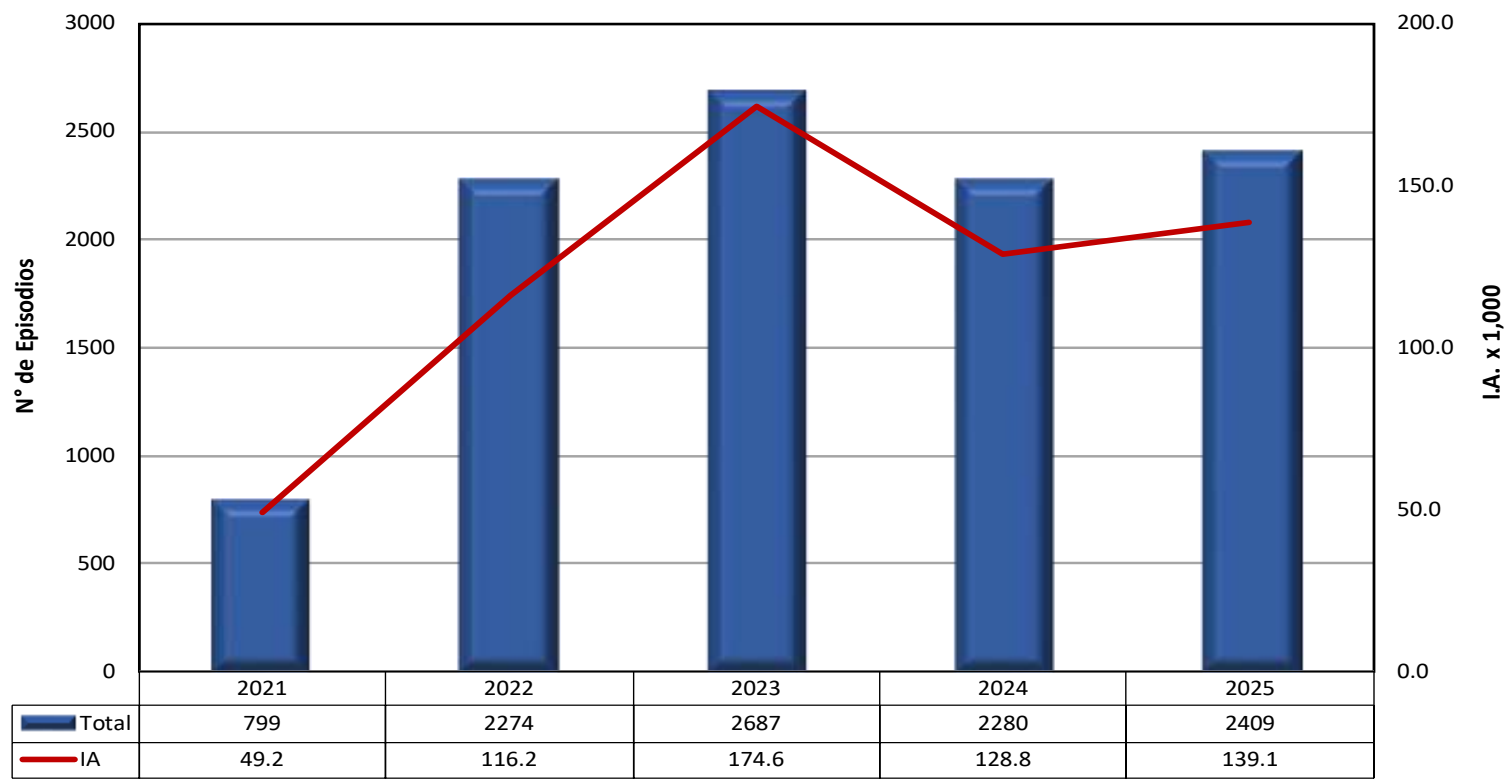


SITUACION EPIDEMIOLOGICA DE IRAs EN MENORES DE 5 AÑOS RED DE SALUD CANAS CANCHIS ESPINAR (HASTA LA S.E. N° 15)

MICROREDES	ESTABLECIMIENTO	1	2	3	4	5	6	7	8	9	10	11	12	13	14	15	TOTAL
COMBAPATA	CS. COMBAPATA	2	3	1	2	1	3	3	2	4	6	5	10	7	1	7	57
	CS. TINTA	2	3	4		5	4	4	7	2	6	6	7	10	7	10	77
	PS. CHECACUPE	3	1	2	3	1	3	1	3	2	7	10	8	5	9	8	66
	PS. CHIARA	1	0	1	1	1	1	2	0	1	2	2	0	1	4	2	19
	PS. MOSOCLACTA	1	0	0	0	0	0	0	0	2	0	0	0	0	0	0	3
DESCANSO	PS. PITUMARCA	6	4	8	4	1	4	5	6	5	4	13	6	6	2	4	78
	CS. EL DESCANSO	4	3	3	5	2	3	2	6	1	3	3	11	15	6	6	73
	PS. CHECCA	1	5	4	1	3	2	1	5	2	3	7	4	3	3	4	48
PAMPA PHALLA	PS. CHITIBAMBA	1	2	0	2	0	0	0	1	0	1	0	2	1	1		11
	CS. PAMPA PHALLA	16	12	7	5	4	8	4	4	3	7	5	10	7	7	16	115
	PS. LA FLORIDA	5	5	4	0	5	2	6	6	2	3	3	5	4	4		61
	PS. PHINAYA	1	1	0	0	0	0	0	0	0	0	0	0	0	0	0	2
	PS. QUEHUAR	2	2	1	2	1	1	2	1	0	2	0	2	3	4	3	26
	PS. SAN PABLO	0	0	1	0	1	0	3	1	1	1		1	2	0	0	11
	PS. SAN PEDRO	2	0	1	1	1	1	0	4	0	6	4	4	3	5	2	34
	PS. SANTA BARBARA	3	0	0	0	0	1	1	1	0	1	2	3	3	2		17
	PS. UZCUPATA	1	0	0	0	0	0	0	1	1	0	0	0	0	0	0	3
	HOSPITAL ESSALUD SICUANI	7	15	8	7	13	4	4	5	12	14	12	13	17	23	11	165
HOSPITAL SICUANI	16	32	13	7	15	14	16	20	13	20	14	30	22	22	28	282	
TECHO OBRERO	CS. MARANGANI	3	2	3	0	2	4	1	2	2	3	7	3	8	9	5	54
	CS. TECHO OBRERO	16	14	9	9	4	9	5	8	8	7	14	17	16	23	19	178
	PS. CHECTUYOC	0	0	0	1	0	0	0	0	1	1	1	0	1	1		6
	PS. CONDE VILUYO	0	0	0	0	0	0	0	2	0	0	2	0	1	0	1	6
	PS. CUYO	0	0	0	0	1	1	1	0	0	1	1	0	1	0	1	7
	PS. HERCCA	1	0	0	1	0	0	1	0	0	1	1	3	1	1	0	10
	PS. LANGUI	2	0	0	0	0	2	1	0	1	1	1	0	0	0	0	8
	PS. LAYO	3	4	3	2	2	3	4	0	6	6	6	5	9	5	10	68
	PS. OCCOBAMBA (SICUANI)	0	0	0	0	0	1	0	0	2	1	2	1		1	2	10
	CS. YANA OCA	5	5	4	6	8	3	8	6	3	5	4	13	8	7	18	103
YANA OCA	P.S. CCOCHAPATA	0	1	1		1	1	1	1	0	0	1	1	4	4	1	17
	PS. HAMPATURA	0	1	1	1	0	0	0	0	0	1	2	1	0	0	0	7
	PS. HUINCHIRI	1	0	0	0	0	0	1	0	1	0	0	1	0	1	1	6
	PS. PAMPAMARCA	0	2	2	0	1	1	0	0	1	2	1	0	1			11
	PS. PONGONA	0	0	0	2		1	0	3	0	1	0	4	4	2	2	19
	PS. QUEHUE	0	1	1	0	0	0	0	0	0	1	0	1	1	0	1	6
	PS. SURIMANA	0	1	0	1	0	0	0	1	0	0	1	0	0	2	0	6
	PS. TOCCOCORI	0	0	1	1	0	0	0	0	0	0	0	0	1	0	1	4
	PS. TUNGASUCA	1	1	1	2	1	1	0	0	0	0	0	0	2	1	4	14
	CS. YAURI	9	17	7	6	5	18	13	10	15	12	5	15	15	6	20	173
HOSPITAL ESPINAR	7	9	12	10	9	12	4	8	5	3	7	14	15	8	20	143	
HOSPITAL I ESPINAR (ESSALUD)	6	15	15	13	5	12	15	7	9	9	18	7	20	14	21	186	
YAURI	MAX SALUD PARA TU SALUD	1	2	2	0	0	0	0	1	0	1	0	0	1	3		11
	PS. ACCOCUNCA	1	0	1	0	0	0	0	0	0	1	1	1	2	1	1	9
	PS. CONDOROMA	0	0	0	0	0	0	1	0	1	1	1	0	0	1		5
	PS. COPORAQUE	1	1	4	2	0	4	1	5	0	0	2	1	0	2	2	25
	PS. HUAYHUAHUASI	3	1	0	0	0	0	0	0	0	0	0	0	0	0	0	4
	PS. OCCORURO	3	0	5	2	1	4	0	0	0	1	1	1	2	1	6	27
	PS. PALLPATA	5	9	6	4	1	6	4	3	3	7	5	9	4	3	6	75
	PS. PICHIGUA	0	0	1	0	1	0	2	2	2	3	2	1	3	1		18
	PS. SAN MIGUEL	2	0	0	0	3	0	1	0	1	1	0	0	1	2	2	13
	PS. SUYKUTAMBO	0	3	0	0	0	0	1	0	0	1	3	0	2	2		12
PS. TINTAYA MARQUIRI	1	2	0	1	0	0	2	1	1	0	1	1	0	1	2	13	
PS. URINSAYA	1	1	1	0	0	0	0	0	0	0	0	2	0	1		6	
TOTAL		146	180	138	104	99	134	121	132	111	157	178	220	229	202	258	2409

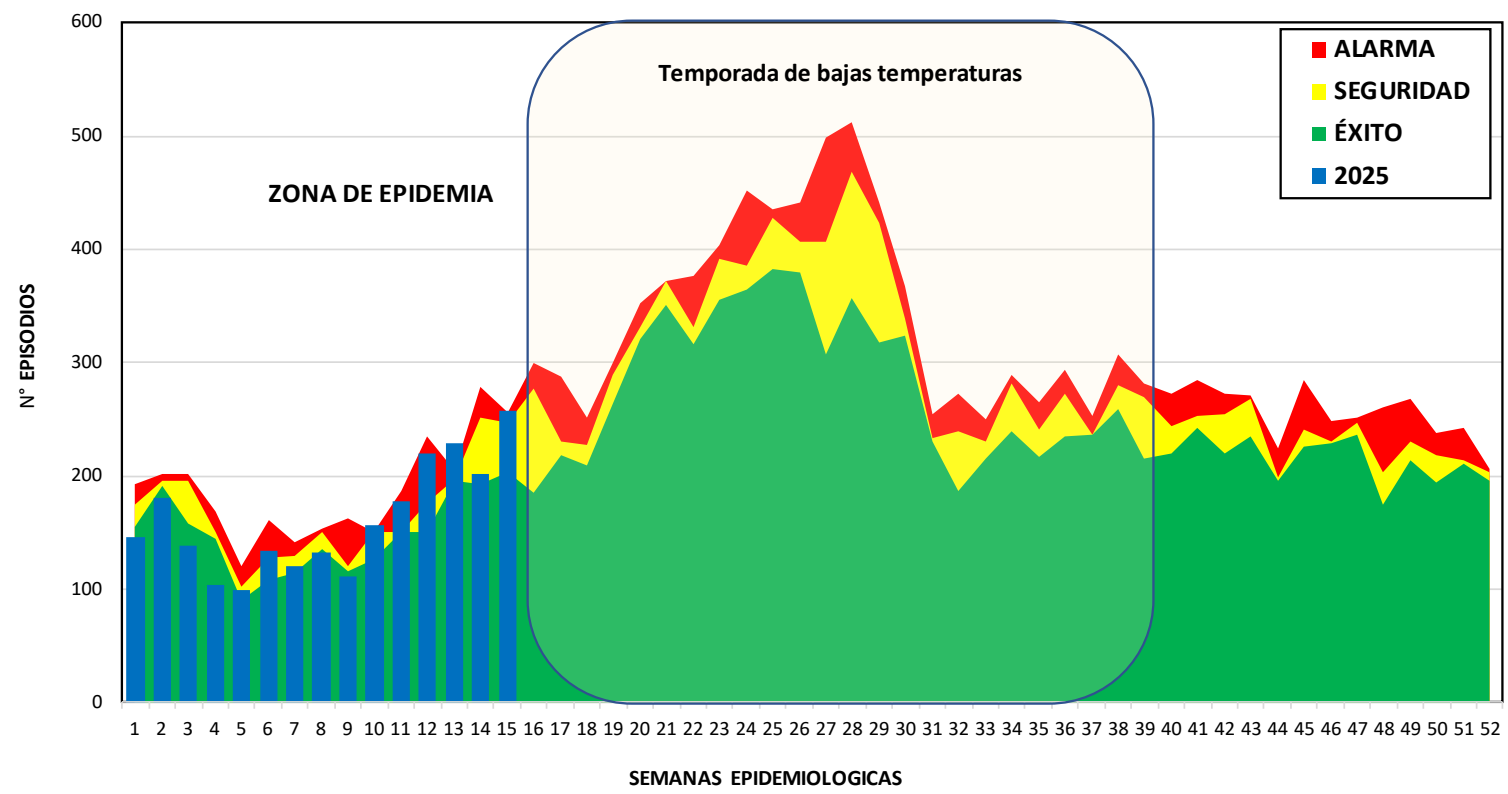
Fuente: Sistema de vigilancia epidemiológica SCCE

INCIDENCIA ACUMULADA DE INFECCIONES RESPIRATORIAS AGUDAS EN MENORES DE 5 AÑOS RED DE SALUD CANAS CANCHIS ESPINAR, 2021-2025 (HASTA LA S.E. N° 15)



Fuente: Sistema de vigilancia epidemiológica SCCE

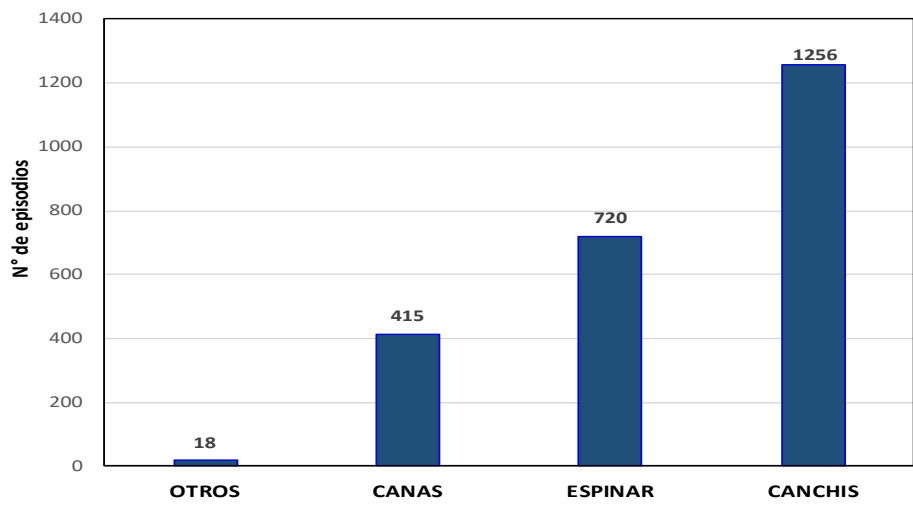
CANAL ENDEMICO DE INFECCIONES RESPIRATORIAS AGUDAS EN MENORES DE 5 AÑOS RED DE SALUD CANAS CANCHIS ESPINAR, 2025 (HASTA LA S.E. N° 15)



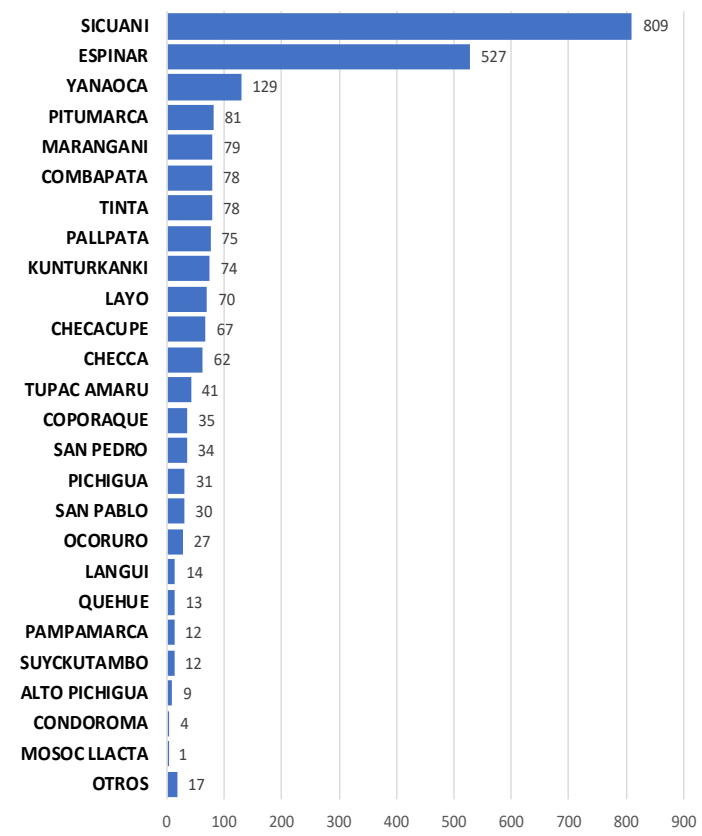
Fuente: Sistema de vigilancia epidemiológica SCCE

EPISODIO DE IRAS POR PROVINCIAS Y DISTRITOS EN MENORES DE 5 AÑOS RED DE SALUD CANAS CANCHIS ESPINAR, 2025 (HASTA LA S.E. N° 15)

IRAS <5 años x Provincias



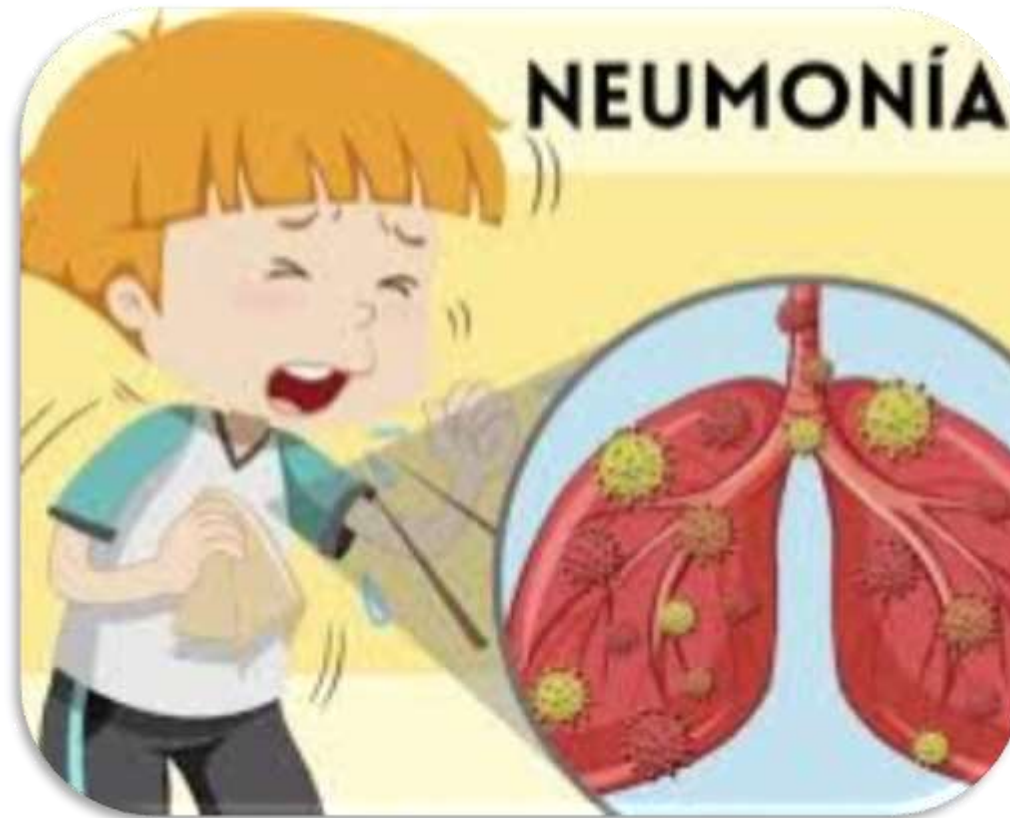
IRAS <5 AÑOS X SEGUN DISTRITOS



Fuente: Sistema de vigilancia epidemiológica SCCE

NEUMONIAS EN MENORES DE 5 AÑOS

RED DE SALUD CANAS CANCHIS ESPINAR

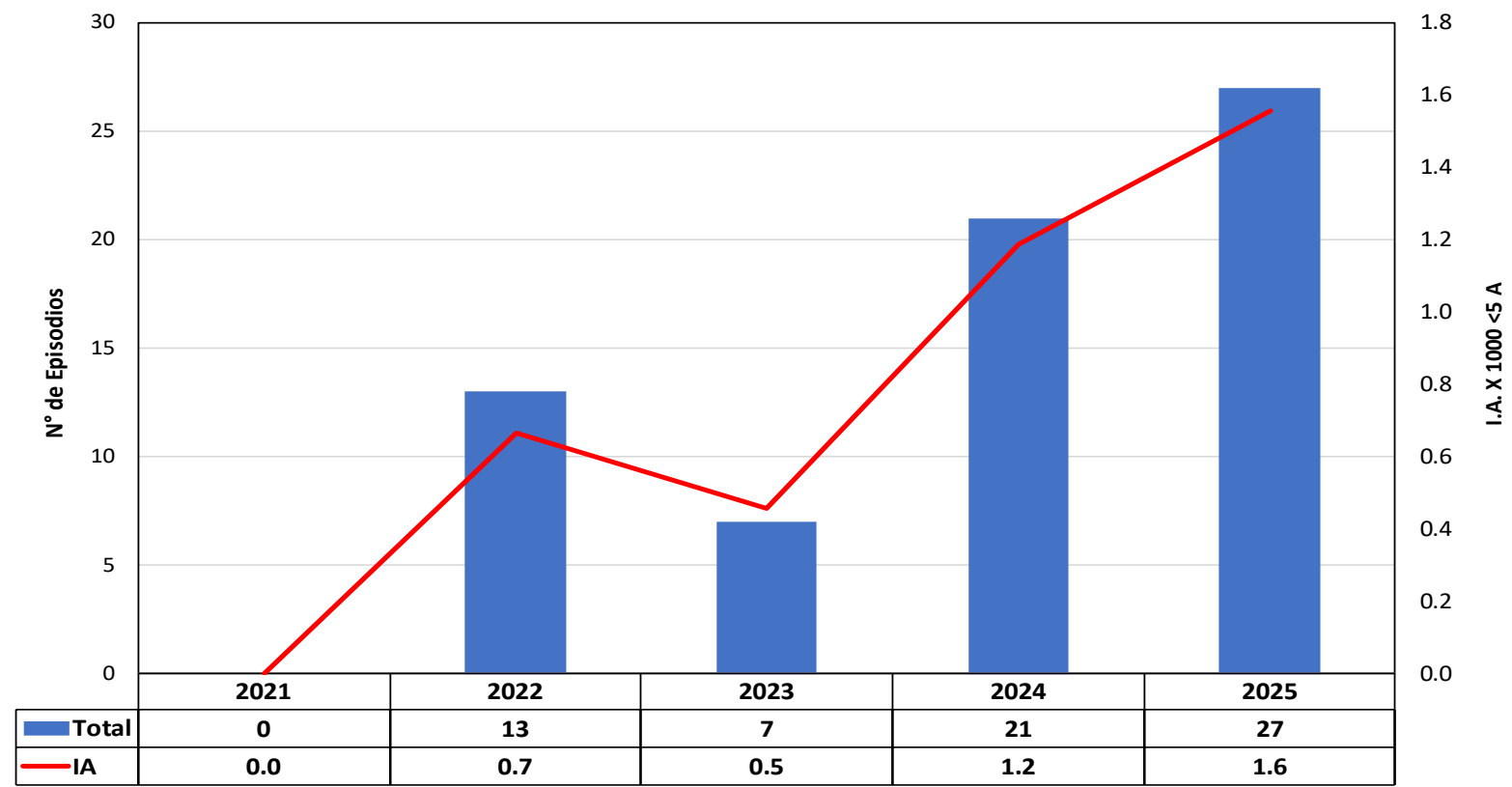


SITUACION EPIDEMIOLOGICA DE NEUMONIAS EN MENORES DE 5 AÑOS RED DE SALUD CANAS CANCHIS ESPINAR (HASTA LA S.E. N° 15)

MICROREDES	ESTABLECIMIENTO	1	2	3	4	5	6	7	8	9	10	11	12	13	14	15	TOTAL	
COMBAPATA	CS. COMBAPATA	0	0	0	0	0	0	0	0	0	0	0	0	0	0	0	0	
	CS. TINTA	0	0	0	0	0	0	0	0	0	0	0	0	0	0	0	0	
	PS. CHECACUPE	0	0	0	0	0	0	0	0	0	0	0	0	0	0	0	0	
	PS. CHIARA	0	0	0	0	0	0	0	0	0	0	0	0	0	0	0	0	
	PS. MOSOCLACTA	0	0	0	0	0	0	0	0	0	0	0	0	0	0	0	0	
	PS. PITUMARCA	0	0	0	0	0	0	0	0	0	0	0	1	0	0	0	0	1
DESCANSO	CS. EL DESCANSO	0	0	0	0	0	0	0	0	0	0	0	0	0	0	0	0	
	PS. CHECCA	0	0	0	0	0	0	0	0	0	0	0	0	0	0	0	0	
	PS. CHITIBAMBA	0	0	0	0	0	0	0	0	0	0	0	0	0	0	0	0	
PAMPA PHALLA	CS. PAMPA PHALLA	0	0	0	0	0	0	0	0	0	0	0	0	0	0	0	0	
	PS. LA FLORIDA	0	0	0	0	0	0	0	0	0	0	0	0	0	0	0	0	
	PS. PHINAYA	0	0	0	0	0	0	0	0	0	0	0	0	0	0	0	0	
	PS. QUEHUAR	0	0	0	0	0	0	0	0	0	0	0	0	0	0	0	0	
	PS. SAN PABLO	0	0	0	0	0	0	0	0	0	0	0	0	0	0	0	0	
	PS. SAN PEDRO	0	0	0	0	0	0	0	0	0	0	0	0	0	0	0	0	
	PS. SANTA BARBARA	0	0	0	0	0	0	0	0	0	0	0	0	0	0	0	0	
PS. UZCUPATA	0	0	0	0	0	0	0	0	0	0	0	0	0	0	0	0		
SICUANI - HOSPITAL	HOSPITAL ESSALUD SICUANI	0	0	0	0	0	1	0	0	0	0	0	0	0	0	0	1	2
	HOSPITAL SICUANI	0	1	0	1	0	0	0	1	0	1	1	1	8	0	4	18	
TECHO OBRERO	CS. MARANGANI	0	0	0	0	0	0	0	0	0	0	0	0	0	0	0	0	
	CS. TECHO OBRERO	0	0	0	0	0	0	0	0	0	0	0	0	0	0	0	0	
	PS. CHECTUYOC	0	0	0	0	0	0	0	0	0	0	0	0	0	0	0	0	
	PS. CONDE VILUYO	0	0	0	0	0	0	0	0	0	0	0	0	0	0	0	0	
	PS. CUYO	0	0	0	0	0	0	0	0	0	0	0	0	0	0	0	0	
	PS. HERCCA	0	0	0	0	0	0	0	0	0	0	0	0	0	0	0	0	
	PS. LANGUI	0	0	0	0	0	0	0	0	0	0	0	0	0	0	0	0	
	PS. LAYO	0	0	0	0	0	0	0	0	0	0	0	0	0	0	0	0	
	PS. OCCOBAMBA (SICUANI)	0	0	0	0	0	0	0	0	0	0	0	0	0	0	0	0	
YANAOCA	CS. YANAOCA	0	0	0	0	0	0	0	0	0	0	0	0	0	0	0	0	
	P.S. CCOCHAPATA	0	0	0	0	0	0	0	0	0	0	0	0	0	0	0	0	
	PS. HAMPATURA	0	0	0	0	0	0	0	0	0	0	0	0	0	0	0	0	
	PS. HUINCHIRI	0	0	0	0	0	0	0	0	0	0	0	0	0	0	0	0	
	PS. PAMPAMARCA	0	0	0	0	0	0	0	0	0	0	0	0	0	0	0	0	
	PS. PONGONA	0	0	0	0	0	0	0	0	0	0	0	0	0	0	0	0	
	PS. QUEHUE	0	0	0	0	0	0	0	0	0	0	0	0	0	0	0	0	
	PS. SURIMANA	0	0	0	0	0	0	0	0	0	0	0	0	0	0	0	0	
	PS. TOCCOCORI	0	0	0	0	0	0	0	0	0	0	0	0	0	0	0	0	
	PS. TUNGASUCA	0	0	0	0	0	0	0	0	0	0	0	0	0	0	0	0	
YAURI	CS. YAURI	0	0	0	0	0	0	0	0	0	0	0	0	0	0	0	0	
	HOSPITAL ESPINAR	3	0	0	0	1	0	0	0	0	0	1	1	0	0	0	6	
	HOSPITAL I ESPINAR (ESSALUD)	0	0	0	0	0	0	0	0	0	0	0	0	0	0	0	0	
	MAX SALUD PARA TU SALUD	0	0	0	0	0	0	0	0	0	0	0	0	0	0	0	0	
	PS. ACCOCUNCA	0	0	0	0	0	0	0	0	0	0	0	0	0	0	0	0	
	PS. CONDOROMA	0	0	0	0	0	0	0	0	0	0	0	0	0	0	0	0	
	PS. COPORAQUE	0	0	0	0	0	0	0	0	0	0	0	0	0	0	0	0	
	PS. HUAYHUAHUASI	0	0	0	0	0	0	0	0	0	0	0	0	0	0	0	0	
	PS. OCCORURO	0	0	0	0	0	0	0	0	0	0	0	0	0	0	0	0	
	PS. PALLPATA	0	0	0	0	0	0	0	0	0	0	0	0	0	0	0	0	
	PS. PICHIGUA	0	0	0	0	0	0	0	0	0	0	0	0	0	0	0	0	
	PS. SAN MIGUEL	0	0	0	0	0	0	0	0	0	0	0	0	0	0	0	0	
	PS. SUYCKUTAMBO	0	0	0	0	0	0	0	0	0	0	0	0	0	0	0	0	
	PS. TINTAYA MARQUIRI	0	0	0	0	0	0	0	0	0	0	0	0	0	0	0	0	
PS. URINSAYA	0	0	0	0	0	0	0	0	0	0	0	0	0	0	0	0		
TOTAL		3	1	0	1	1	1	0	1	0	1	3	2	8	0	5	27	

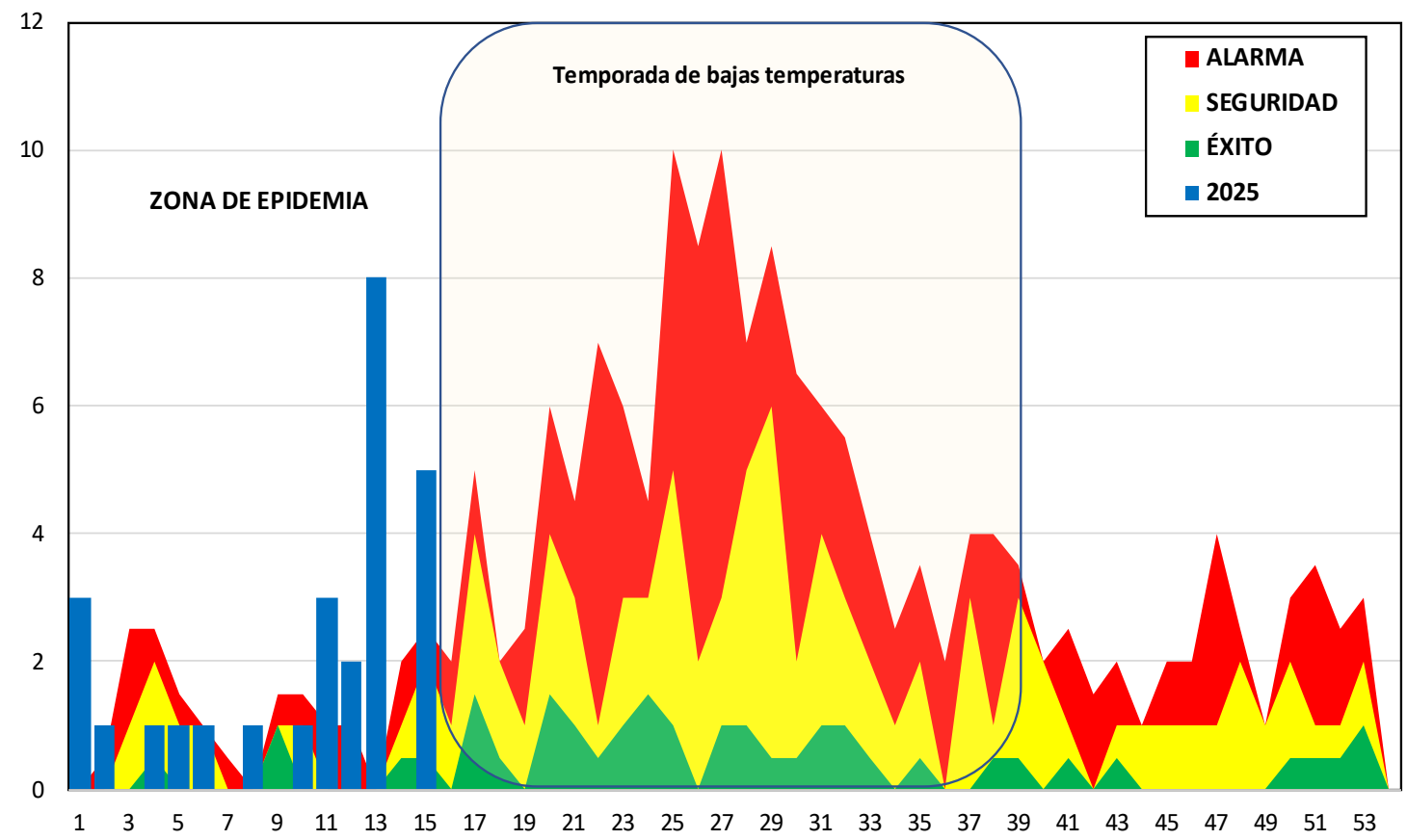
Fuente: Sistema de vigilancia epidemiológica SCCE

INCIDENCIA ACUMULADA DE EPISODIOS DE NEUMONIAS EN MENORES DE 5 AÑOS RED DE SALUD CANAS CANCHIS ESPINAR, 2021-2025 (HASTA LA S.E. N° 15)



Fuente: Sistema de vigilancia epidemiológica SCCE

CANAL ENDEMICO DE NEUMONIAS EN MENORES DE 5 AÑOS RED DE SALUD CANAS CANCHIS ESPINAR, 2025 (HASTA LA S.E. N° 15)

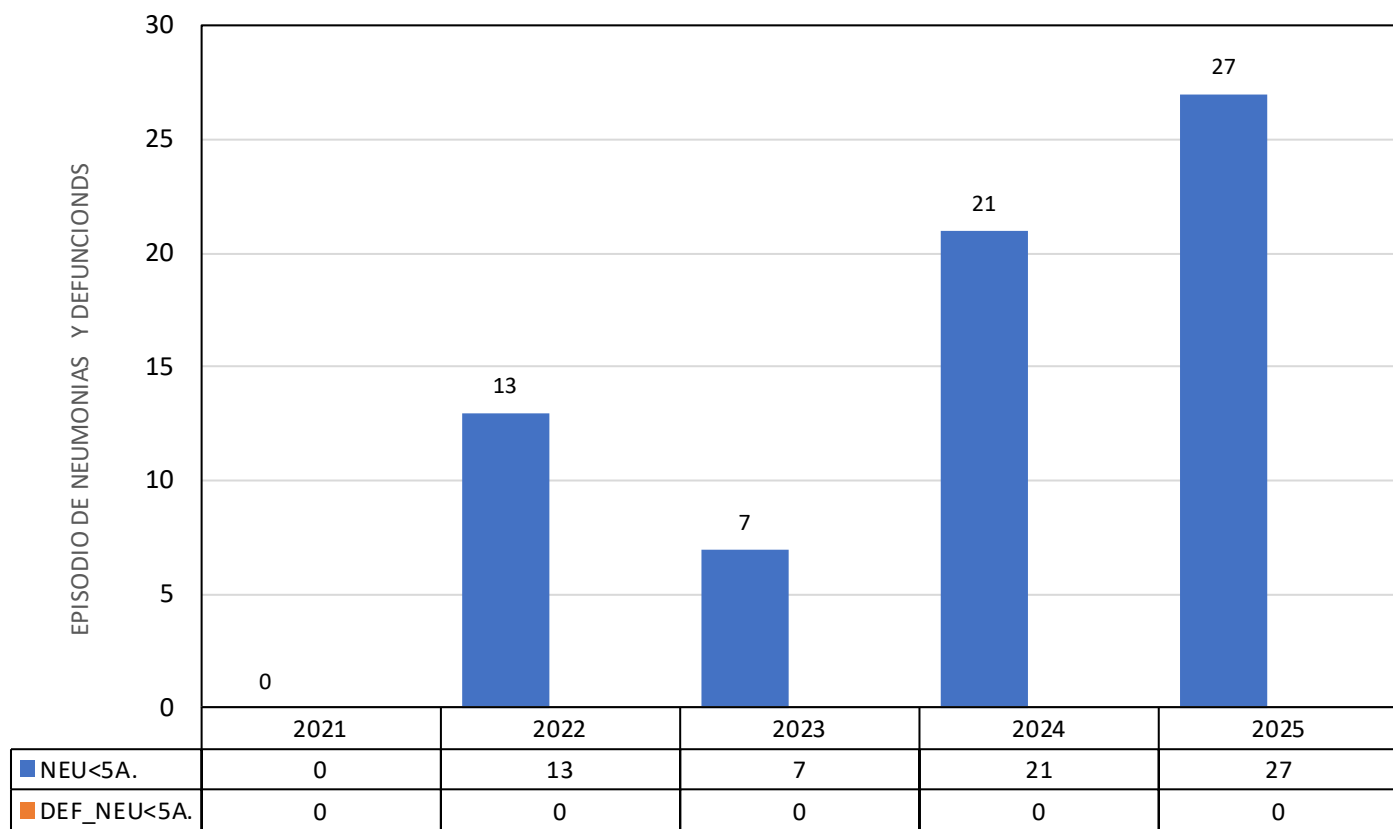


Fuente: Sistema de vigilancia epidemiológica SCCE

EPISODIO DE NEUMONIAS EN MENORES DE 5 AÑOS SEGÚN MICROREDES, 2021 - 2025 (HASTA LA S.E. N° 15)

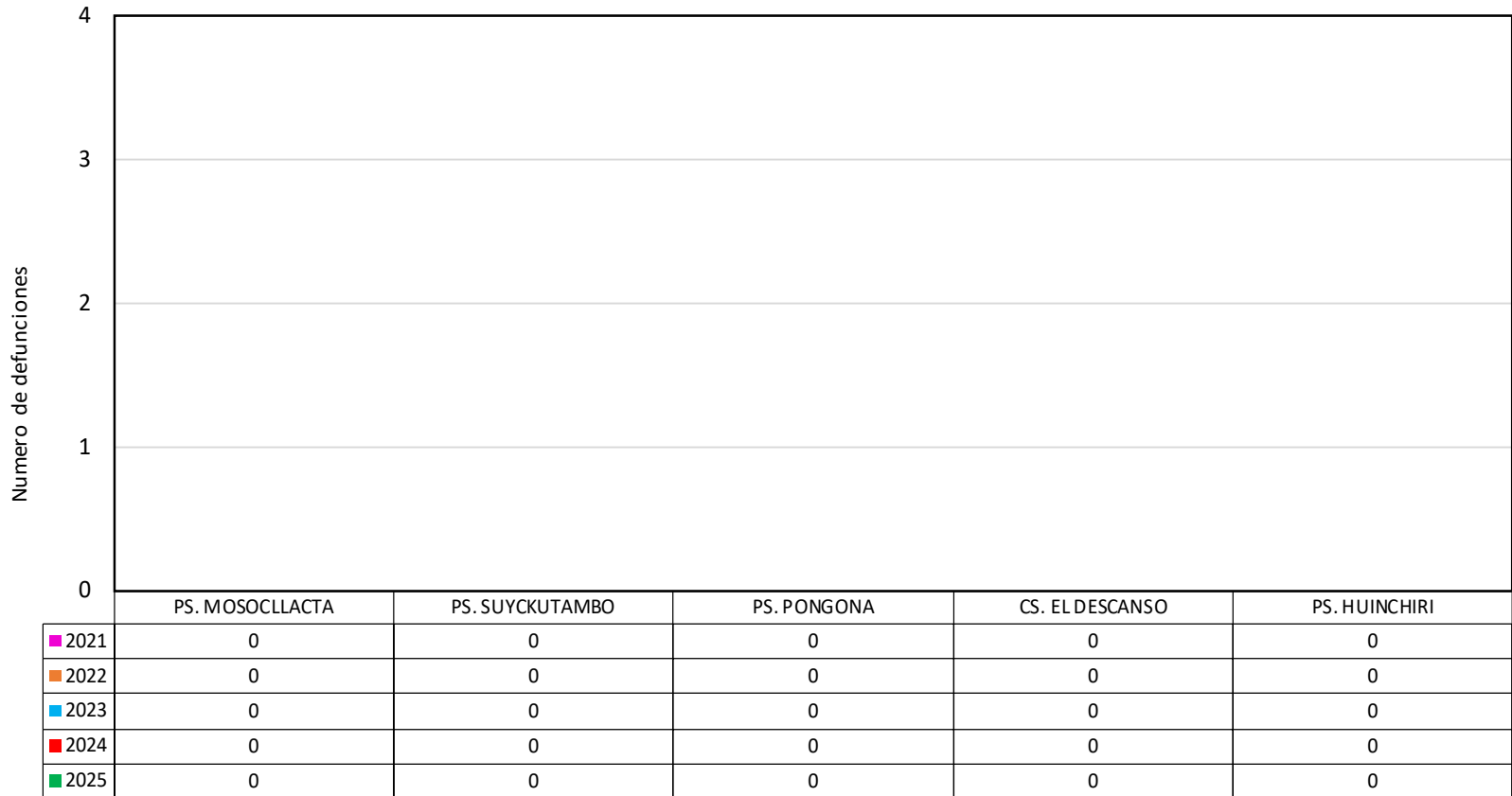
MICROREDES	2021		2022		2023		2024		2025	
	NEUMONIA <5A	NEU GRAVE <5A	NEUMONIA <5A	NEU GRAVE <5A	NEUMONIA <5A	NEU GRAVE <5A	NEUMONIA <5A	NEU GRAVE <5A	NEUMONIA <5A	NEU GRAVE <5A
COMBAPATA	0	0	0	1	0	0	0	0	1	0
DESCANSO	0	0	0	0	0	0	0	0	0	0
PAMPA PHALLA	0	0	0	0	0	0	0	0	0	0
SICUANI - HOSPITAL	0	0	5	0	2	5	6	14	7	13
TECHO OBRERO	0	0	0	0	0	0	0	0	0	0
YANAOCA	0	0	0	0	0	0	0	0	0	0
YAURI	0	0	7	0	0	0	1	0	6	0
TOTAL	0	0	12	1	2	5	7	14	14	13

DEFUNCIONES POR NEUMONIAS EN MENORES DE 5 AÑOS RED DE SALUD CANAS CANCHIS ESPINAR, 2021- 2025 (HASTA LA S.E. N° 15)



Fuente: Sistema de vigilancia epidemiológica SCCE

DEFUNCIONES POR NEUMONIAS EN MENORES DE 5 AÑOS SEGÚN IPRESS RED DE SALUD CANAS CANCHIS ESPINAR, 2021- 2025 (HASTA LA S.E. N° 15)



NEUMONIAS EN PAMS

RED DE SALUD CANAS CANCHIS ESPINAR

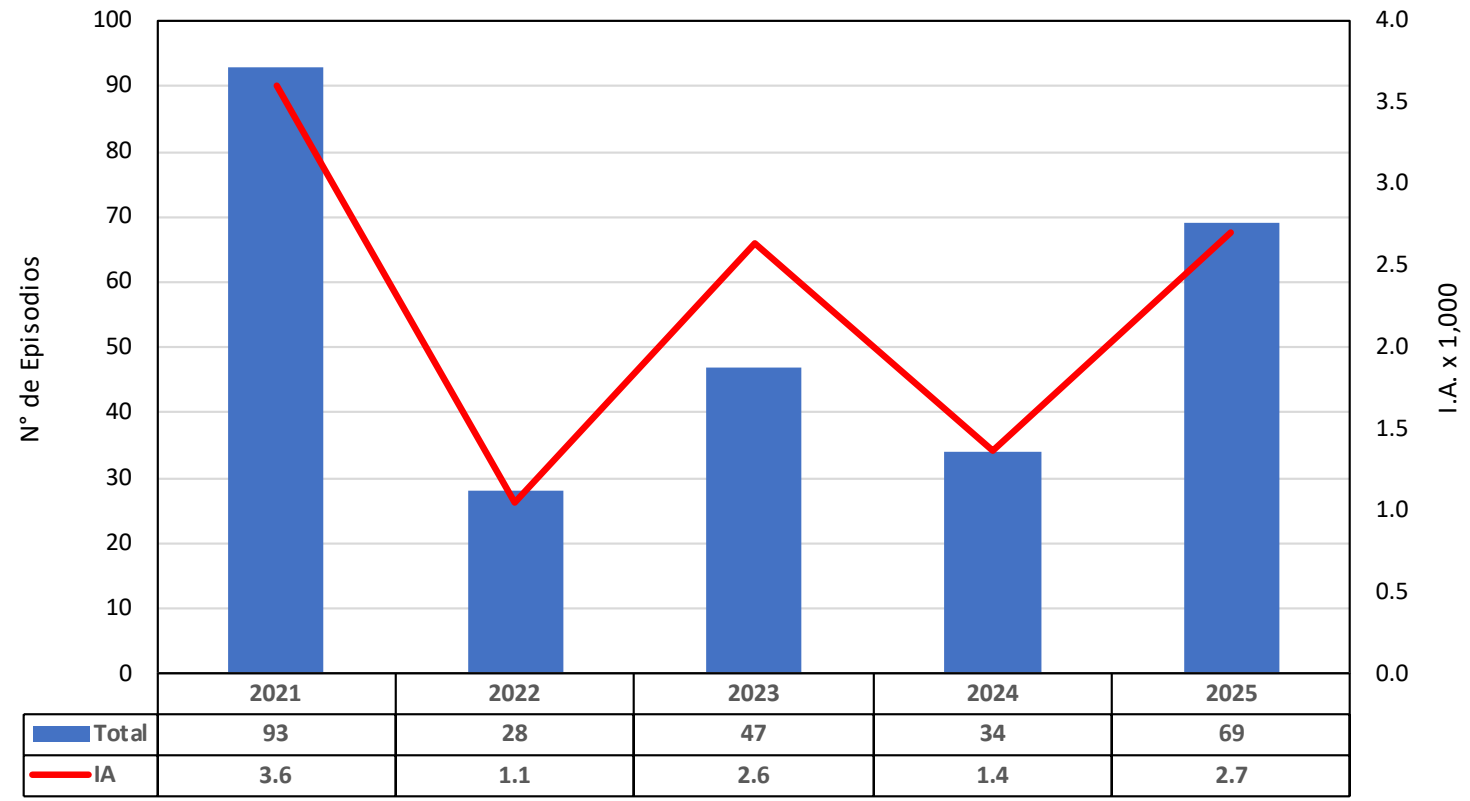


SITUACION EPIDEMIOLOGICA DE NEUMONIAS PAMS RED DE SALUD CANAS CANCHIS ESPINAR (HASTA LA S.E. N° 15)

MICROREDES	ESTABLECIMIENTO	1	2	3	4	5	6	7	8	9	10	11	12	13	14	15	TOTAL	
COMBAPATA	CS. COMBAPATA	0	0	0	0	0	0	0	0	0	0	0	0	0	0	0	0	
	CS. TINTA	0	0	0	0	0	0	0	0	0	0	1	0	0	0	0	1	
	PS. CHECACUPE	0	0	0	0	0	0	0	2	0	0	0	0	0	0	0	2	
	PS. CHIARA	0	0	0	0	0	0	0	0	0	0	0	0	0	0	0	0	
	PS. MOSOCLACTA	0	0	0	0	0	0	0	0	0	0	0	0	0	0	0	0	
DESCANSO	PS. PITUMARCA	0	0	0	0	0	1	0	0	0	1	0	0	0	0	0	2	
	CS. ELDESCANSO	0	0	0	0	0	0	0	0	0	0	0	0	0	0	0	0	
PAMPA PHALLA	PS. CHECCA	0	0	0	0	0	0	0	0	0	0	0	0	0	0	0	0	
	PS. CHITIBAMBA	0	0	0	0	0	0	0	0	0	0	0	0	0	0	0	0	
	CS. PAMPA PHALLA	0	0	0	0	0	0	0	0	0	0	0	0	0	0	0	0	
SICUANI - HOSPITAL	PS. LA FLORIDA	0	0	0	0	0	0	0	0	0	0	0	0	0	0	0	0	
	PS. PHINAYA	0	0	0	0	0	0	0	0	0	0	0	0	0	0	0	0	
	PS. QUEHUAR	0	0	0	0	0	0	0	0	0	0	0	0	0	0	0	0	
	PS. SAN PABLO	0	0	0	0	0	0	0	0	0	0	0	0	0	0	0	0	
	PS. SAN PEDRO	0	0	0	0	0	0	0	0	0	0	0	0	0	0	0	0	
	PS. SANTA BARBARA	0	0	0	0	0	0	0	0	0	0	0	0	0	0	0	0	
TECHO OBRERO	PS. UZCUPATA	0	0	0	0	0	0	0	0	0	0	0	0	0	0	0	0	
	HOSPITAL ESSALUD SICUANI	2	2	0	1	0	0	1	0	2	0	0	2	3	2	3	15	
YANA OCA	HOSPITAL SICUANI	1	1	3	0	0	2	1	0	1	2	2	4	3	3	3	26	
	CS. MARANGANI	0	0	0	0	0	0	0	0	0	0	0	0	0	0	0	0	
	CS. TECHO OBRERO	0	0	0	0	0	0	0	0	0	0	0	0	0	0	0	0	
	PS. CHECTUYOC	0	0	0	0	0	0	0	0	0	0	0	0	0	0	0	0	
	PS. CONDE VILUYO	0	0	0	0	0	0	0	0	0	0	0	0	0	0	0	0	
	PS. CUYO	0	0	0	0	0	0	0	0	0	0	0	0	0	0	0	0	
	PS. HERCCA	0	0	0	0	0	0	0	0	0	0	0	0	0	0	0	0	
	PS. LANGUI	0	0	0	0	0	0	0	0	0	0	0	0	0	0	0	0	
	PS. LAYO	0	0	0	0	0	0	0	0	0	0	0	0	0	0	0	0	
	PS. OCCOBAMBA (SICUANI)	0	0	0	0	0	0	0	0	0	0	0	0	0	0	0	0	
YAURI	CS. YANA OCA	0	0	0	1	0	0	0	0	0	0	0	0	0	0	0	1	
	P.S. COCHAPATA	0	0	0	0	0	0	0	0	0	0	0	0	0	0	0	0	
	PS. HAMPATURA	0	0	0	0	0	0	0	0	0	0	0	0	0	0	0	0	
	PS. HUINCHIRI	0	0	0	0	0	0	0	0	0	0	0	0	0	0	0	0	
	PS. PAMPAMARCA	0	0	0	0	0	0	0	0	0	0	0	0	0	0	0	0	
	PS. PONGONA	0	0	0	0	0	0	0	0	0	0	0	0	0	0	0	0	
	PS. QUEHUE	0	0	0	0	0	0	0	0	0	0	0	0	0	0	0	0	
	PS. SURIMANA	0	0	0	0	0	0	0	0	0	0	0	0	0	0	0	0	
	PS. TOCCOCCORI	0	0	0	0	0	0	0	0	0	0	0	0	0	0	0	0	
	PS. TUNGASUCA	0	0	0	0	0	0	0	0	0	0	0	0	0	0	0	0	
TOTAL	CS. YAURI	0	0	0	0	0	0	0	0	0	0	0	0	0	0	0	0	
	HOSPITAL ESPINAR	0	1	3	2	1	2	1	1	1	2	1	1	1	1	1	2	20
	HOSPITAL I ESPINAR (ESSALUD)	0	2	0	0	0	0	0	0	0	0	0	0	0	0	0	2	
	MAX SALUD PARA TU SALUD	0	0	0	0	0	0	0	0	0	0	0	0	0	0	0	0	
	PS. ACCOCUNCA	0	0	0	0	0	0	0	0	0	0	0	0	0	0	0	0	
	PS. CONDOROMA	0	0	0	0	0	0	0	0	0	0	0	0	0	0	0	0	
	PS. COPORAQUE	0	0	0	0	0	0	0	0	0	0	0	0	0	0	0	0	
	PS. HUAYHUHUASI	0	0	0	0	0	0	0	0	0	0	0	0	0	0	0	0	
	PS. OCCORURO	0	0	0	0	0	0	0	0	0	0	0	0	0	0	0	0	
	PS. PALLPATA	0	0	0	0	0	0	0	0	0	0	0	0	0	0	0	0	
PS. PICHIGUA	0	0	0	0	0	0	0	0	0	0	0	0	0	0	0	0		
PS. SAN MIGUEL	0	0	0	0	0	0	0	0	0	0	0	0	0	0	0	0		
PS. SUYCKUTAMBO	0	0	0	0	0	0	0	0	0	0	0	0	0	0	0	0		
PS. TINTAYA MARQUIRI	0	0	0	0	0	0	0	0	0	0	0	0	0	0	0	0		
PS. URINSAYA	0	0	0	0	0	0	0	0	0	0	0	0	0	0	0	0		
TOTAL		3	6	6	4	1	5	3	3	2	7	4	5	6	7	7	69	

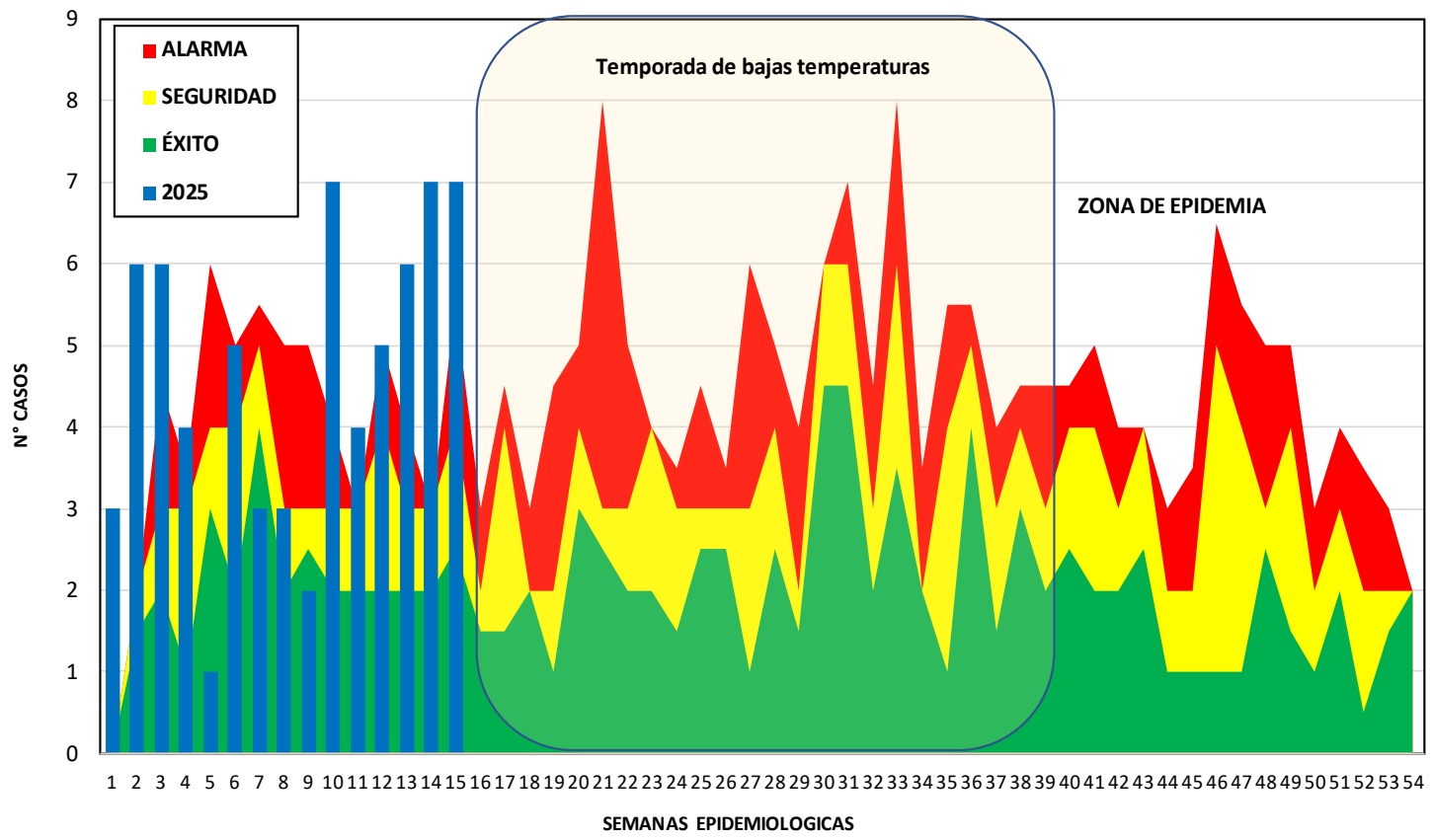
Fuente: Sistema de vigilancia epidemiológica SCCE

INCIDENCIA ACUMULADA DE NEUMONIAS EN PAMS RED DE SALUD CANAS CANCHIS ESPINAR, 2021- 2025 (HASTA LA S.E. N° 15)



Fuente: Sistema de vigilancia epidemiológica SCCE

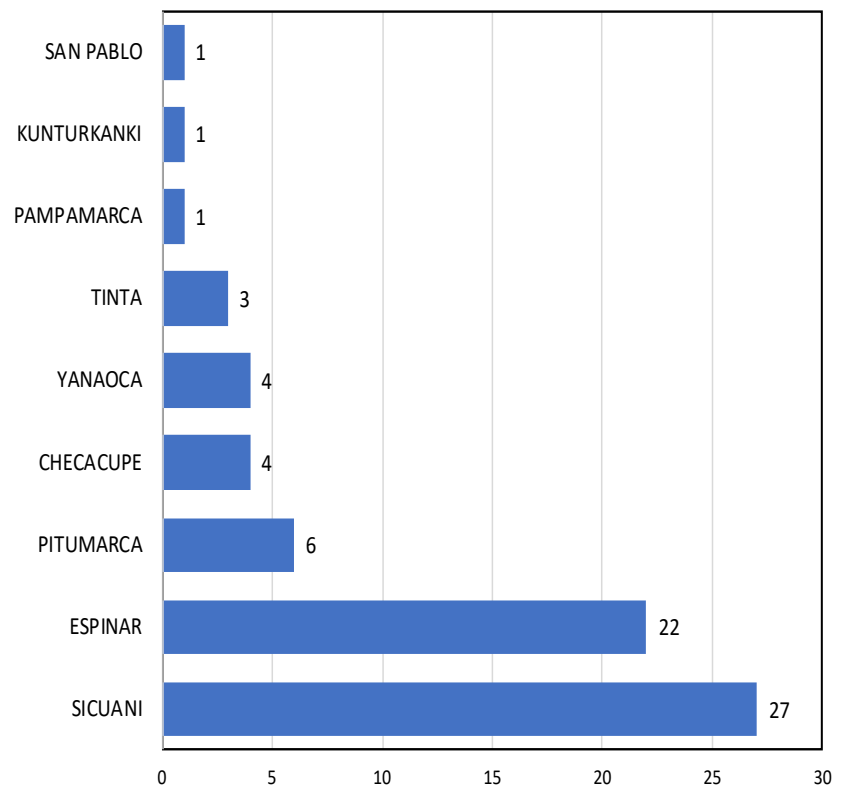
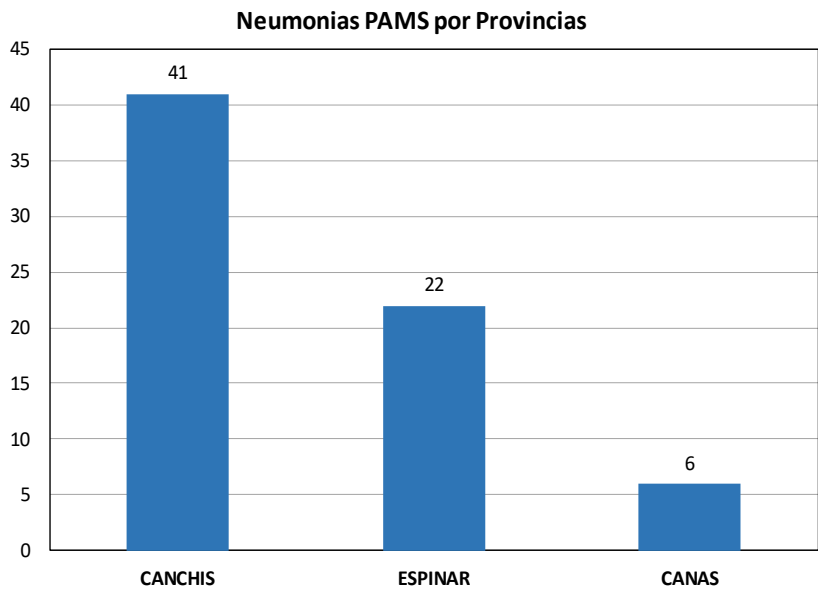
CANAL ENDEMICO DE NEUMONIAS EN PAMS RED DE SALUD CANAS CANCHIS ESPINAR 2025 (HASTA LA S.E. N° 15)



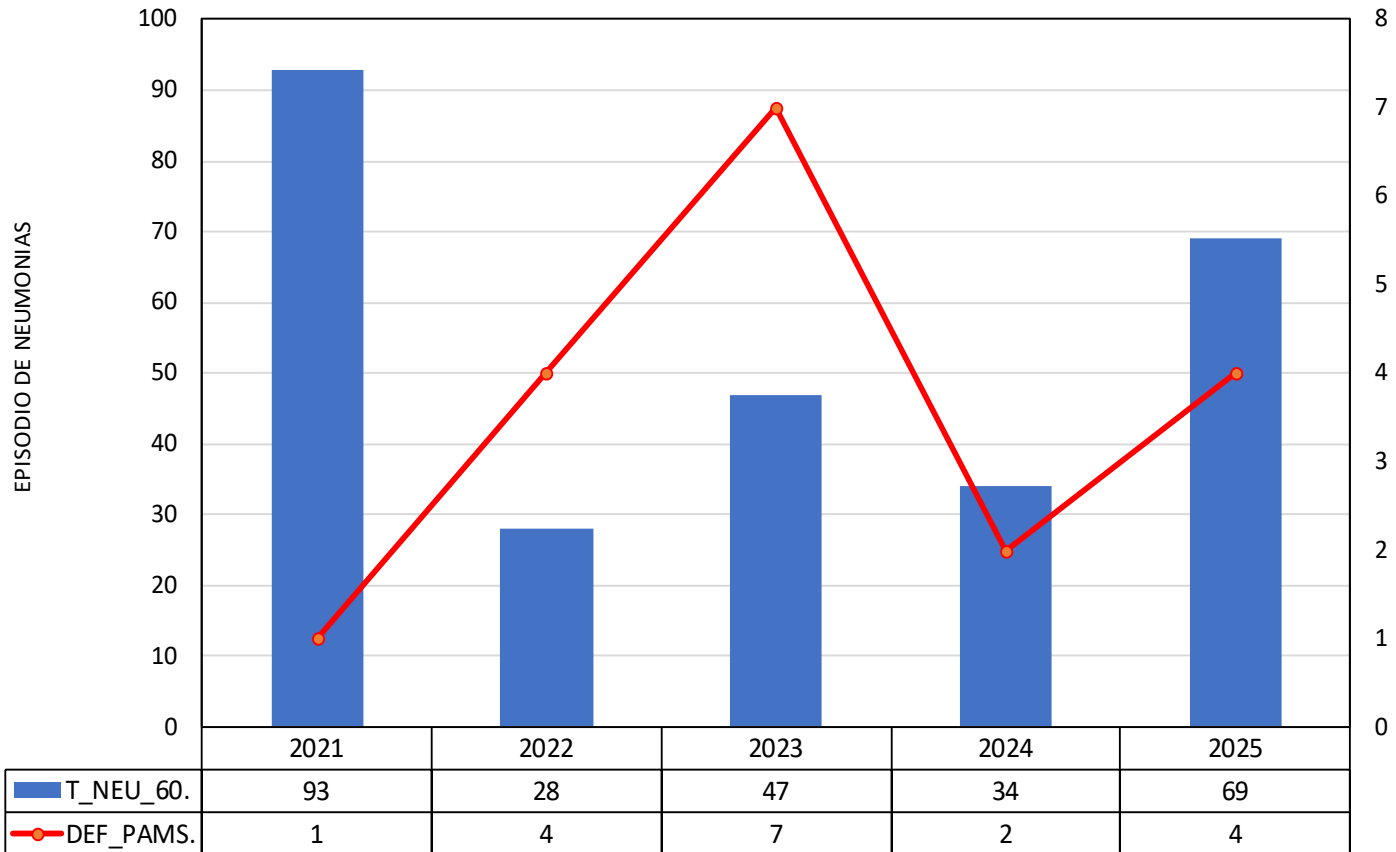
Fuente: Sistema de vigilancia epidemiológica SCCE

EPISODIO DE NEUMONIAS EN PAMS POR PROVINCIAS Y DISTRITOS RED DE SALUD CANCHIS ESPINAR 2025 (HASTA LA S.E. N° 15)

Neumonias PAMS por Distritos



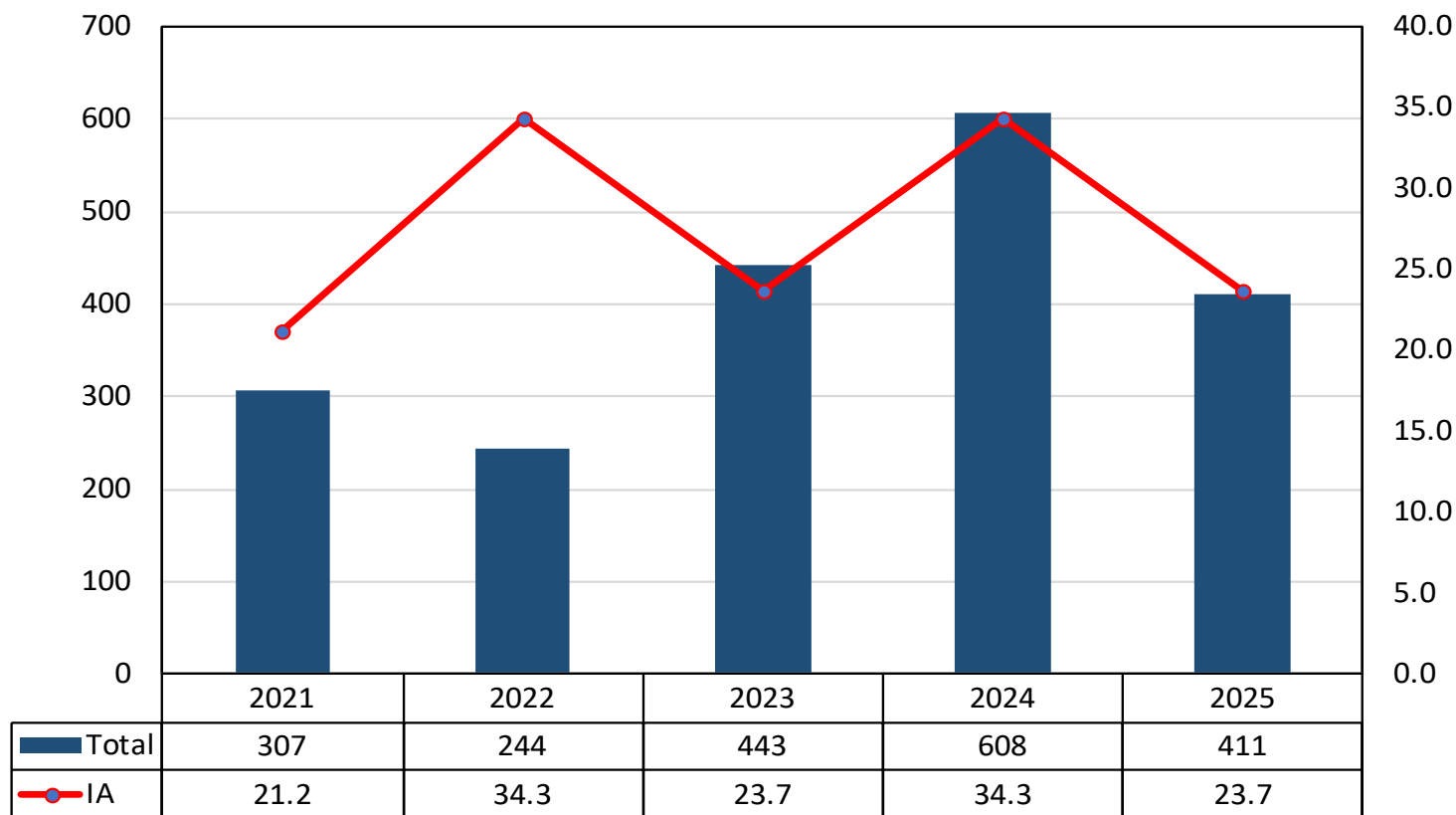
EPISODIO DE NEUMONIAS Y DEFUNCIONES EN PAMS RED DE SALUD CANAS CANCHIS ESPINAR, 2021-2025 (HASTA LA S.E. N° 15)



ENFERMEDADES DIARRÉICAS AGUDAS (EDAS)

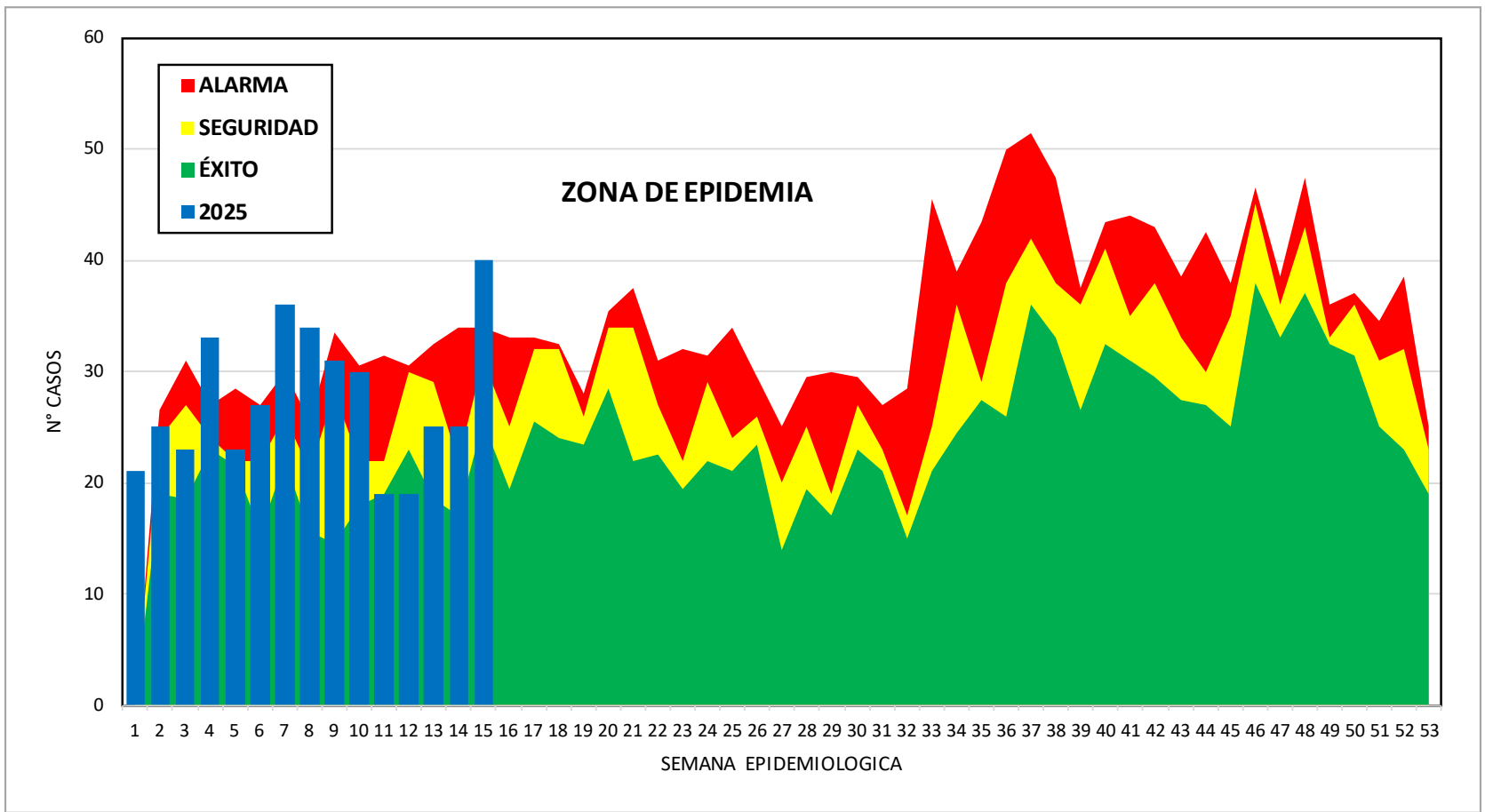


INCIDENCIA ACUMULADA DE EPISODIOS DE EDAS EN MENORES DE 5 AÑOS RED DE SALUD CANAS CANCHIS ESPINAR 2021-2025 (HASTA LA S.E. N° 15)



Fuente: Sistema de vigilancia epidemiológica SCCE

CANAL ENDEMICO DE EDAS EN MENORES DE 5 AÑOS RED DE SALUD CANAS CANCHIS ESPINAR 2025 (HASTA LA S.E. N° 15)

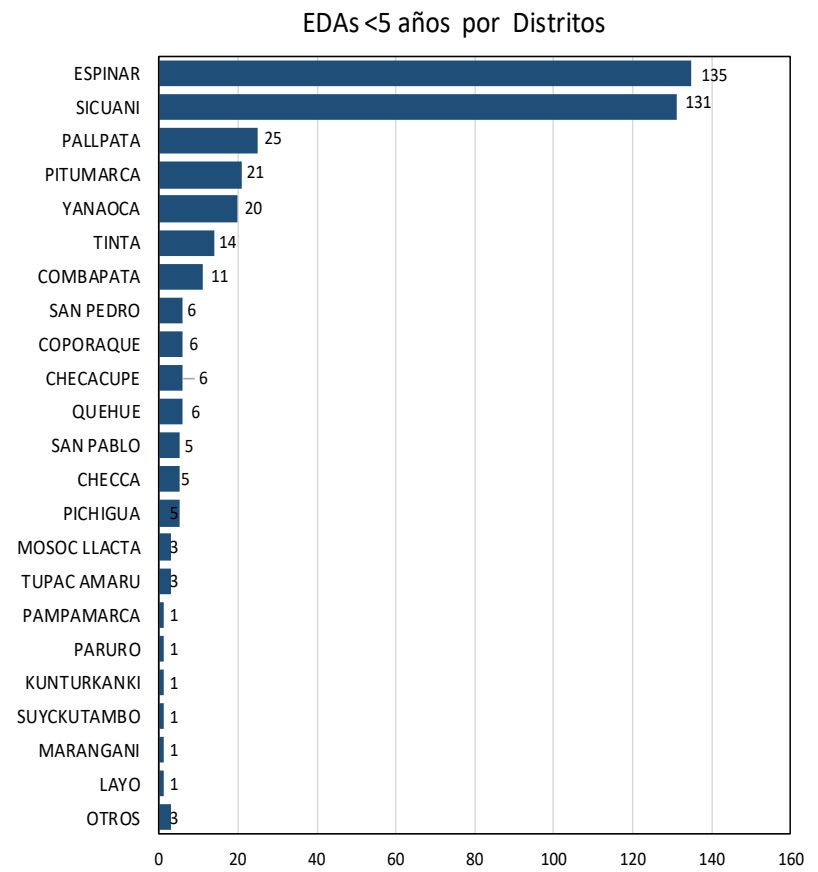
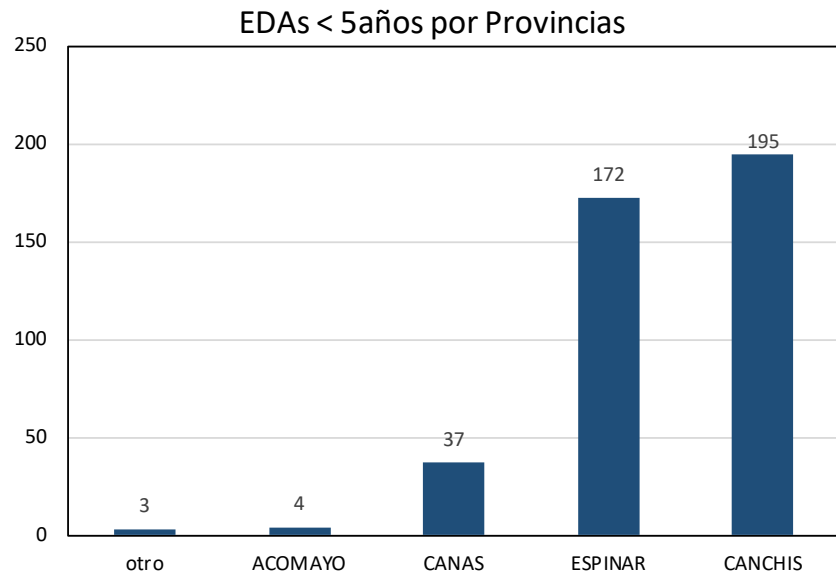


Fuente: Sistema de vigilancia epidemiológica SCCE

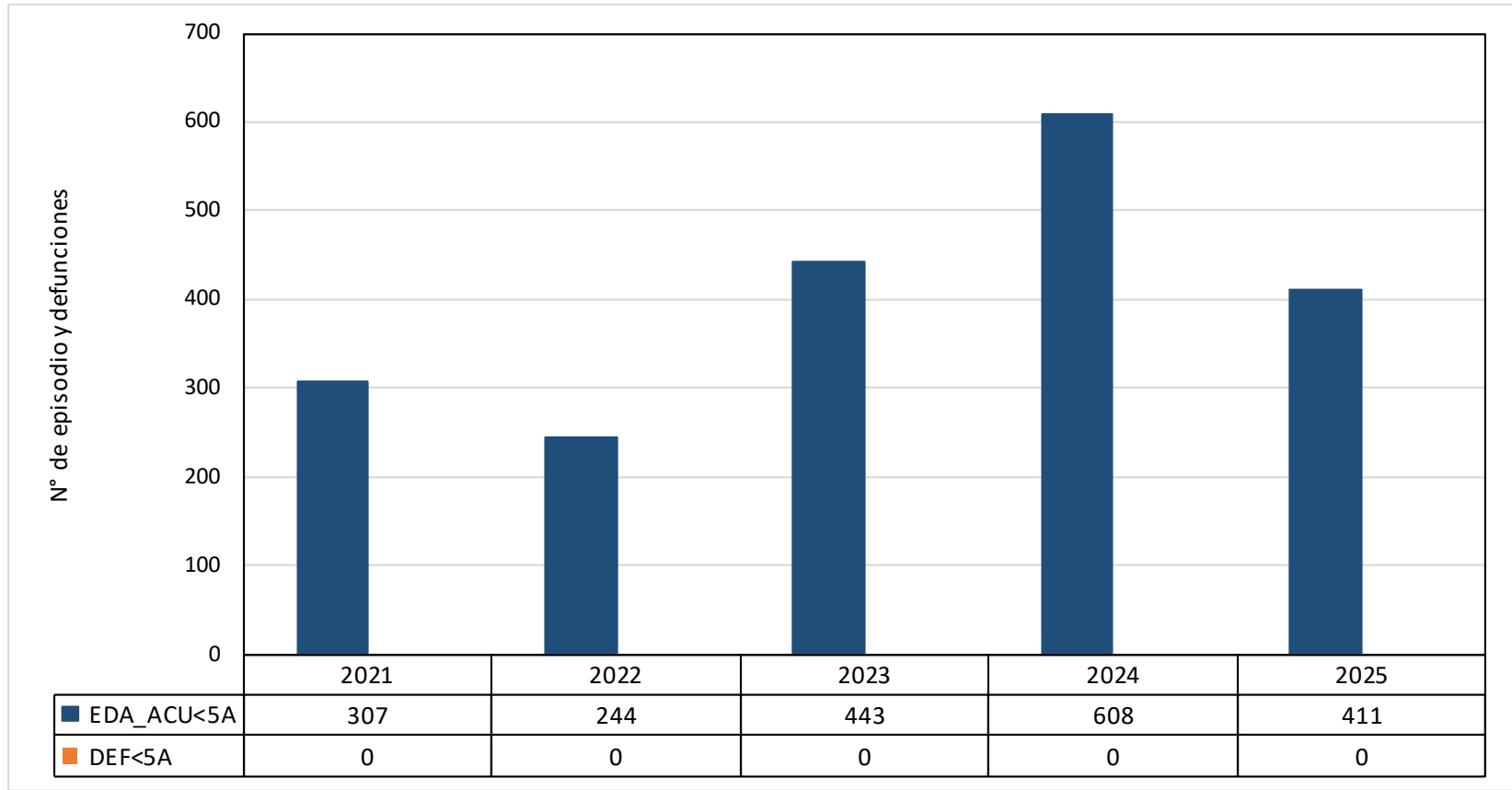
SITUACION EPIDEMIOLOGICA DE EDAS EN MENORES DE 5 AÑOS RED DE SALUD CANAS CANCHIS ESPINAR (HASTA LA S.E. N° 15)

MICROREDES	ESTABLECIMIENTO	1	2	3	4	5	6	7	8	9	10	11	12	13	14	15	TOTAL	
COMBAPATA	CS. COMBAPATA	0	1	1	2	1	0	1	0	0	1	0	0	0	1	2	10	
	CS. TINTA	0	0	0	3	0	0	0	0	0	1	0	0	1	3	4	12	
	PS. CHECACUPE	0	1	1	1	0	1	0	0	0	1	0	0	0	0	1	0	6
	PS. CHIARA	0	1	0	0	0	0	0	0	0	0	0	0	0	0	0	0	1
	PS. MOSOCLACTA	0	0	0	0	0	1	1	0	0	1	0	0	0	0	0	0	3
DESCANSO	PS. PITUMARCA	4	1	2	2	4	1	2	1	0	0	1	3	0	2	0	23	
	CS. EL DESCANSO	0	0	0	0	0	0	0	0	0	1	0	0	0	0	0	1	
	PS. CHECCA	0	0	0	1	1	0	0	0	1	0	0	0	2	0	0	5	
PAMPA PHALLA	PS. CHITIBAMBA	0	0	0	0	0	0	0	0	0	0	0	0	0	0	0	0	
	CS. PAMPA PHALLA	0	2	1	2	1	0	1	1	0	2	0	1	2	0	3	16	
	PS. LA FLORIDA	0	0	0	0	0	0	0	0	0	0	0	0	0	0	0	0	
	PS. SAN PABLO	0	0	0	0	0	0	0	0	0	0	0	0	0	0	1	1	
	PS. SAN PEDRO	0	0	1	0	1	0	0	0	0	1	1	0	1	0	0	5	
SICUANI - HOSPITAL	PS. SANTA BARBARA	0	0	0	0	0	1	0	1	0	1	0	1	0	0	0	4	
	PS. UZCUPATA	0	0	0	0	0	0	0	0	0	0	0	0	0	0	0	0	
	HOSPITAL ESSALUD SICUANI	3	4	2	2	1	5	10	10	3	5	3	0	1	0	3	52	
HOSPITAL SICUANI	3	4	2	3	3	4	7	3	8	4	1	0	3	3	6	54		
TECHO OBRERO	CS. TECHO OBRERO	0	2	0	1	1	0	2	3	1	1	0	2	1	0	0	14	
	PS. CHECTUYOC	0	1	0	0	0	0	0	0	0	0	0	0	0	0	0	1	
	PS. HERCCA	0	0	0	0	0	0	0	0	0	0	0	0	0	0	0	0	
	PS. LAYO	0	1	0	0	0	0	0	0	0	0	0	0	0	0	0	1	
	PS. OCCOBAMBA (SICUANI)	0	0	0	0	0	0	0	0	0	0	0	0	0	0	0	0	
YANAOCA	CS. YANAOCA	0	2	0	2	1	1	0	1	2	1	0	4	3	1	0	18	
	P.S. CCOCHAPATA	0	0	0	0	0	0	0	0	0	0	1	0	0	0	0	1	
	PS. HAMPATURA	0	0	0	0	1	0	0	0	0	0	0	0	0	0	0	1	
	PS. HUINCHIRI	0	0	1	0	0	0	0	1	0	0	0	0	0	1	0	3	
	PS. PAMPAMARCA	0	0	1	0	0	0	0	0	0	0	0	0	0	0	0	1	
	PS. PONGONA	0	0	0	0	0	0	0	0	0	0	0	0	0	0	0	1	
	PS. QUEHUE	0	0	0	0	0	0	0	0	0	0	1	0	0	2	0	3	
	PS. SURIMANA	1	0	0	0	0	0	0	0	0	0	0	0	0	0	0	1	
	PS. TOCCOCCORI	0	0	0	0	0	0	0	0	0	0	0	0	0	0	0	0	
	PS. TUNGASUCA	1	0	0	0	0	0	0	0	0	0	0	0	0	0	0	1	
YAURI	CS. YAURI	1	0	2	2	2	5	0	2	7	2	2	4	4	2	4	39	
	HOSPITAL ESPINAR	1	3	1	1	1	2	1	1	4	5	1	0	2	0	2	24	
	HOSPITAL I ESPINAR (ESSALUD)	4	1	5	8	5	4	5	5	5	3	7	0	3	7	8	70	
	MAX SALUD PARA TU SALUD	0	0	1	0	0	0	0	0	0	0	0	0	0	0	0	1	
	PS. COPORAQUE	0	0	0	0	0	0	0	1	0	0	1	1	1	0	2	6	
	PS. PALLPATA	3	0	0	3	0	2	6	3	0	0	0	3	2	0	3	25	
	PS. PICHIGUA	0	0	2	1	0	0	0	0	0	0	0	0	0	1	1	5	
PS. TINTAYA MARQUIRI	0	1	0	0	0	0	0	0	0	0	0	0	0	0	0	1		
PS. SAN MIGUEL	0	0	0	0	0	0	0	0	0	0	0	0	0	0	0	0		
PS. SUYCKUTAMBO	0	0	0	0	0	0	0	1	0	0	0	0	0	0	0	1		

EPISODIO DE EDAS EN MENORES DE 5 AÑOS POR PROVINCIAS Y DISTRITOS RED DE SALUD CANAS CANCHIS ESPINAR 2025 (HASTA LA S.E. N° 15)



DEFUNCIONES POR EDAS EN MENORES DE 5 AÑOS RED DE SALUD CANAS CANCHIS ESPINAR 2021-2025 (HASTA LA S.E. N° 15)



Fuente: Sistema de vigilancia epidemiológica SCCE

PERINATALES

RED DE SALUD CANAS CANCHIS ESPINAR

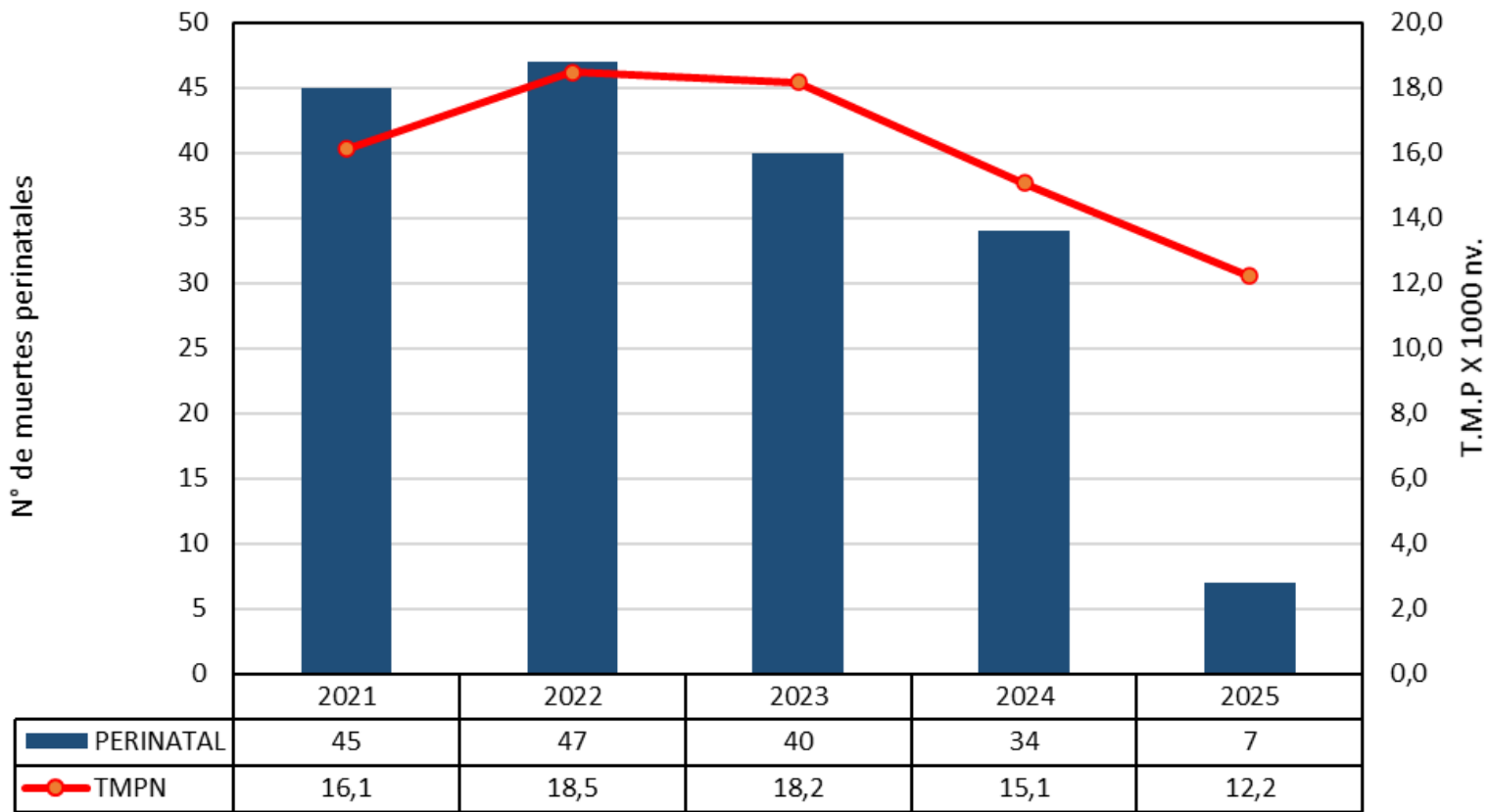


NUMERO DE MUERTES PERINATALES SEGÚN PESO Y EDAD RED DE SALUD CANAS CANCHIS ESPINAR 2025*

PESO	OBITO FETAL		TIEMPO DE VIDA RN			TOTAL
	ANTEPARTO	INTRAPARTO	<24HORAS	1-7 DIAS	8-28 DIAS	
MBPN (500-1499)	0	0	1	2	0	3
	0,0	0,0	0,0	0,0	0,0	42,9
BPN (1500-2499)	1	0	0	0	0	1
	0,0	0,0	0,0	0,0	0,0	14,3
PN (>2500)	2	1	0	0	0	3
	0,0	0,0	0,0	0,0	0,0	42,9
TOTAL	3	1	1	2	0	7
	42,9	14,3	14,3	28,6	0,0	100,0

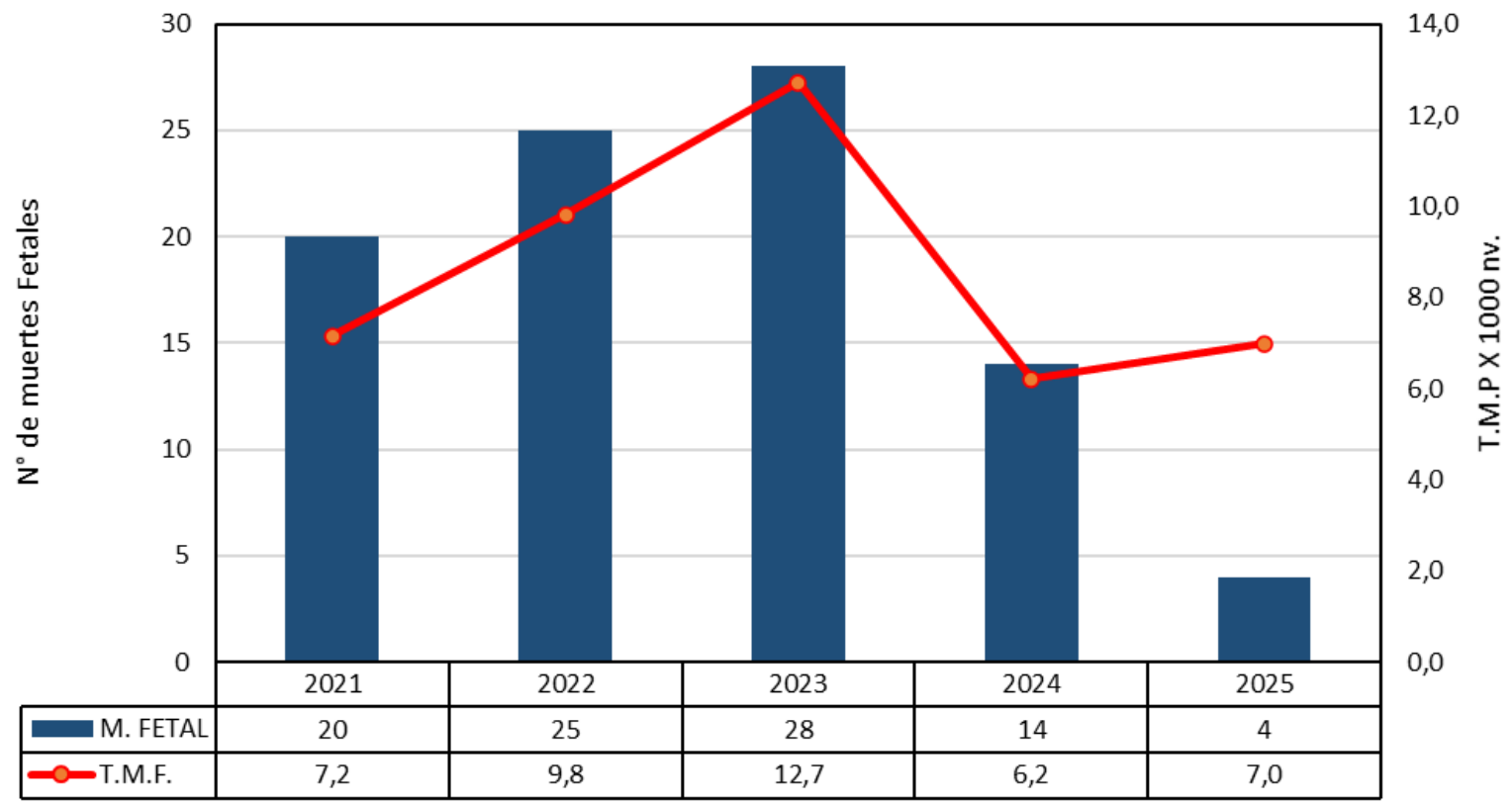
Fuente: Sistema de vigilancia epidemiológica SCCE

TASA DE MORTALIDAD PERINATAL Y NUMERO DE MUERTES PERINATALES RED DE SALUD CANAS CANCHIS ESPINAR 2021-2025*



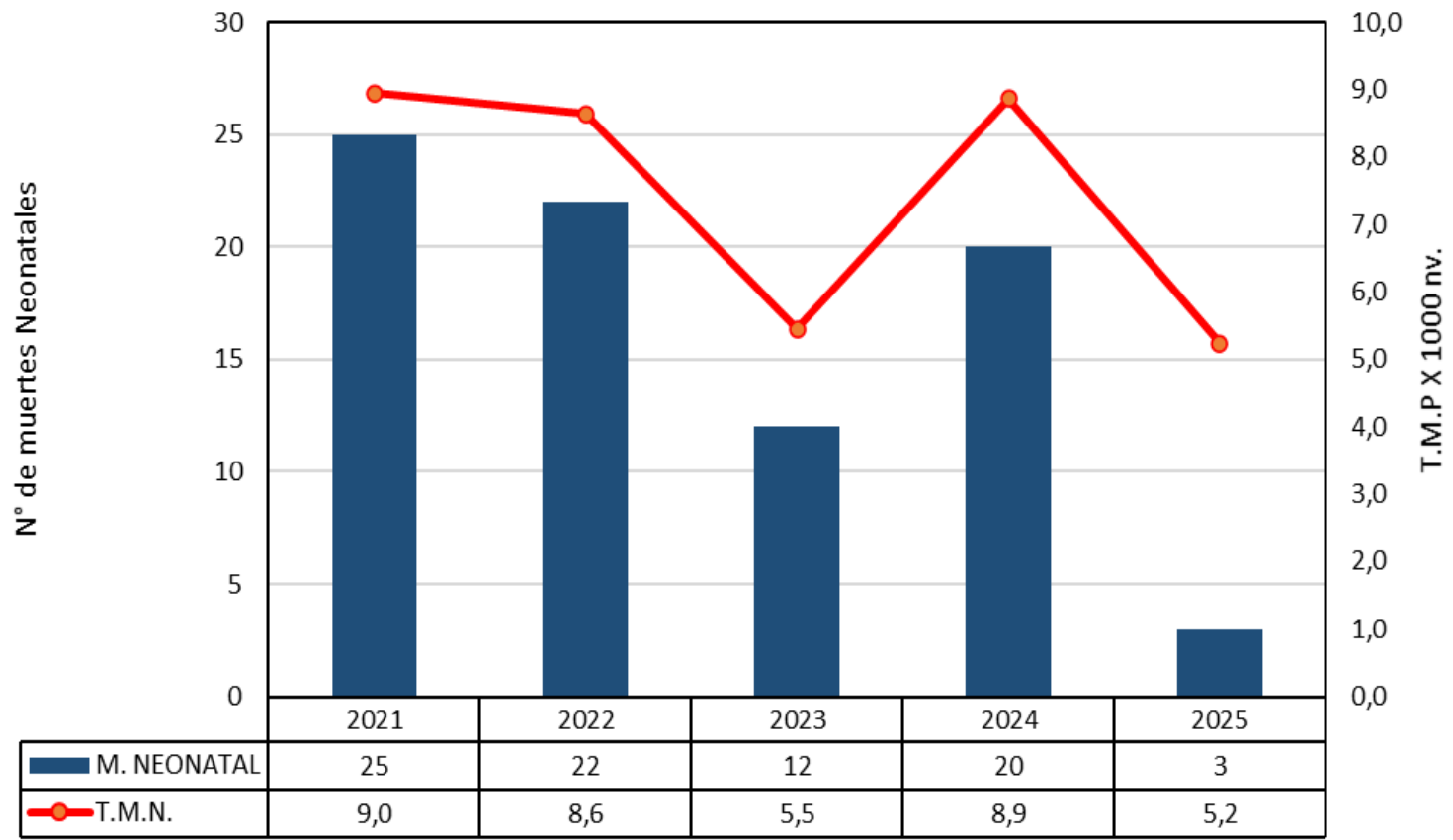
Fuente: Sistema de vigilancia epidemiológica SCCE

TASA DE MORTALIDAD PERINATAL Y NUMERO DE MUERTES FETALES RED DE SALUD CANAS CANCHIS ESPINAR 2021-2025*



Fuente: Sistema de vigilancia epidemiológica SCCE

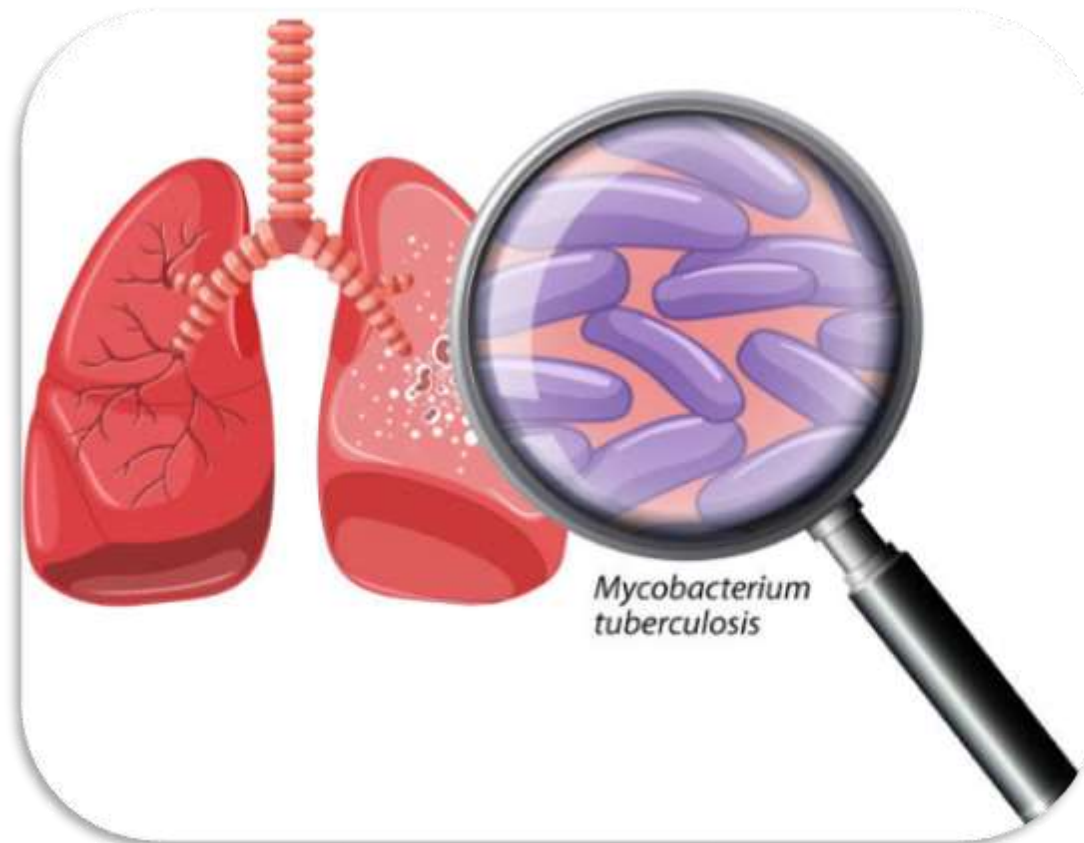
TASA DE MORTALIDAD PERINATAL Y NUMERO DE MUERTES NEONATALES RED DE SALUD CANAS CANCHIS ESPINAR 2021-2025*



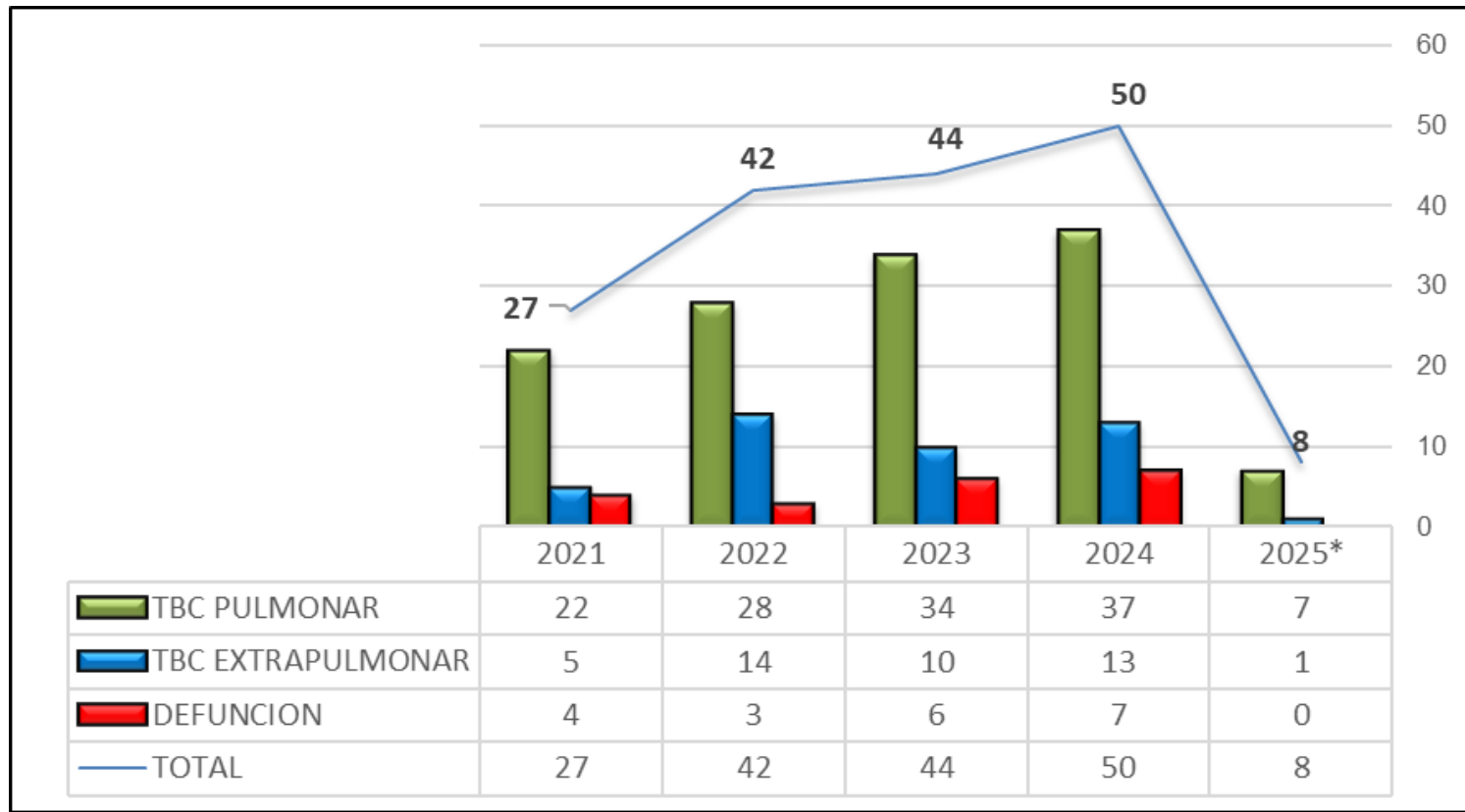
Fuente: Sistema de vigilancia epidemiológica SCCE

CASOS DE TBC

RED DE SALUD CANAS CANCHIS ESPINAR



CASOS DE TBC NOTIFICADOS POR RED DE SALUD CANAS CANCHIS ESPINAR 2021-2025*



*Actualización hasta la S.E N.º 15-2025

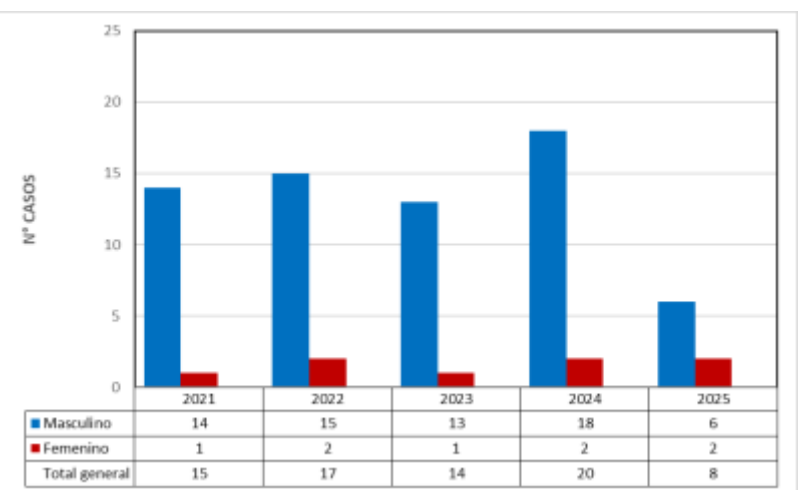
VIH

RED DE SALUD CANAS CANCHIS ESPINAR



CASOS DE VIH NOTIFICADOS POR LAS DIFERENTES IPRESS SEGUN SEXO RED DE SALUD CANAS CANCHIS ESPINAR 2021-2025*

ESTABLECIMIENT	distrito	2021	2022	2023	2024	2025	TOTAL
CS. EL DESCANSO	KUNTURKANKI			1			1
CS. PAMPA PHALLU	MARANGANI					1	1
	PALLPATA				1		1
	SICUANI				3	1	4
CS. TINTA	INAMBARI					1	1
HOSPITAL ADOLF	ESPINAR	1	1				2
	MARANGANI		2	1			3
	SICUANI	1	1	1	1		4
	TINTA			1			1
HOSPITAL ANTON	CHECACUPE	1					1
	SICUANI			1			1
HOSPITAL ESPINA	CONDOROMA				1		1
	ESPINAR				1	1	2
HOSPITAL REGION	CHECACUPE				3		3
	CHECCA		1				1
	COMBAPATA	1	1	1			3
	ESPINAR	1		1			2
	KUNTURKANKI	2					2
	LANGUI	1					1
	MARANGANI		1		1		2
	PITUMARCA		1				1
	SAN PABLO	1					1
	SICUANI	4	7	3	4	1	19
	TINTA			1	2		3
	YANAOCA	1	1				2
	LAYO					1	1
HOSPITAL SICUAN	PARIÑAS				1		1
	SICUANI	1	1	3			5
	SAN PEDRO					1	1
PS. CHECTUYOC	MARANGANI				1		1
PS. OCCOBAMBA	MARANGANI				1		1
CS. COMBAPATA	COMBAPATA					1	1
TOTAL		15	17	14	20	8	74



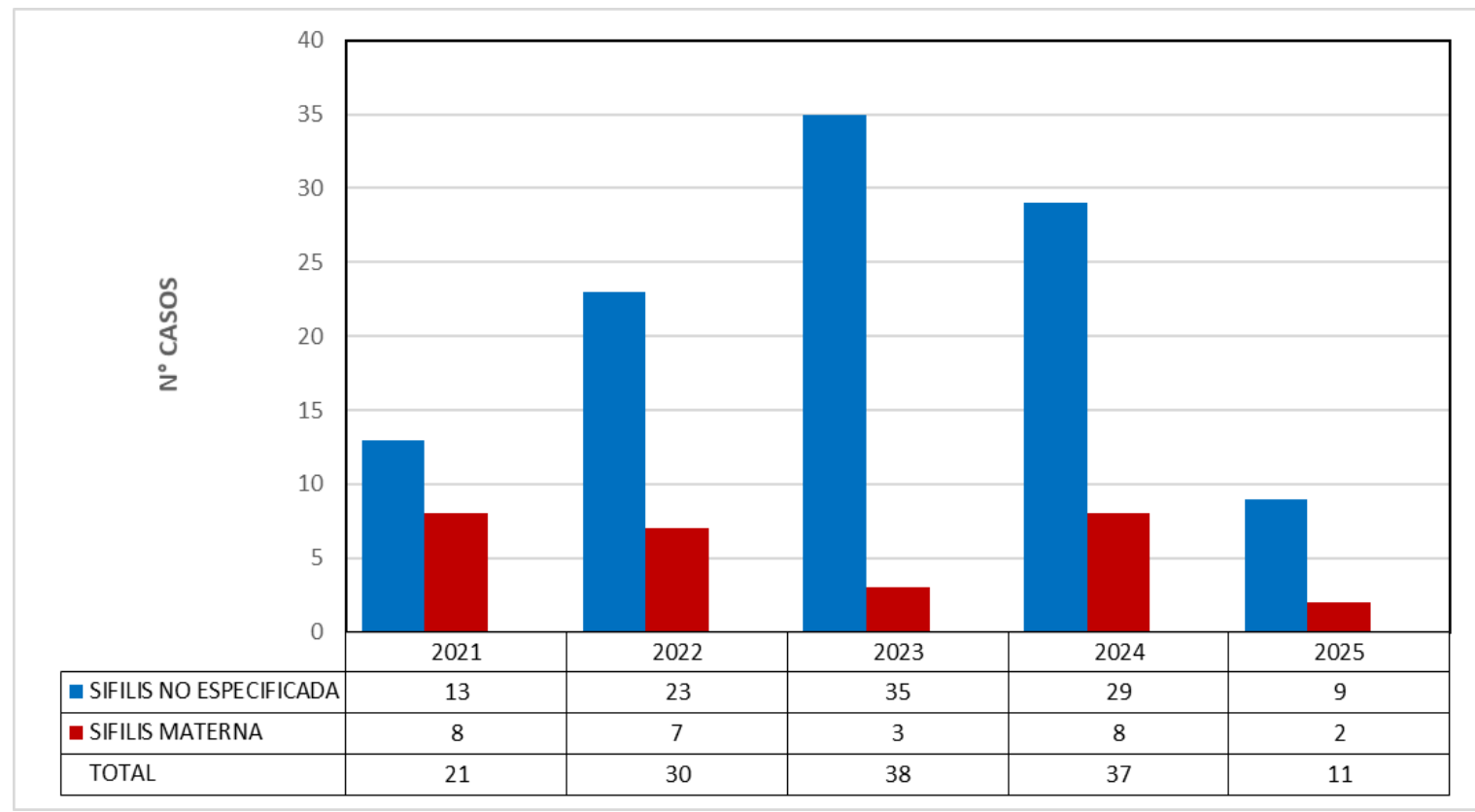
*Actualización hasta la S.E N.º 15-2025

SIFILIS

RED DE SALUD CANAS CANCHIS ESPINAR



CASOS DE SIFILIS MATERNA Y NO ESPECIFICADA RED DE SALUD CANAS CANCHIS ESPINAR 2021-2025*



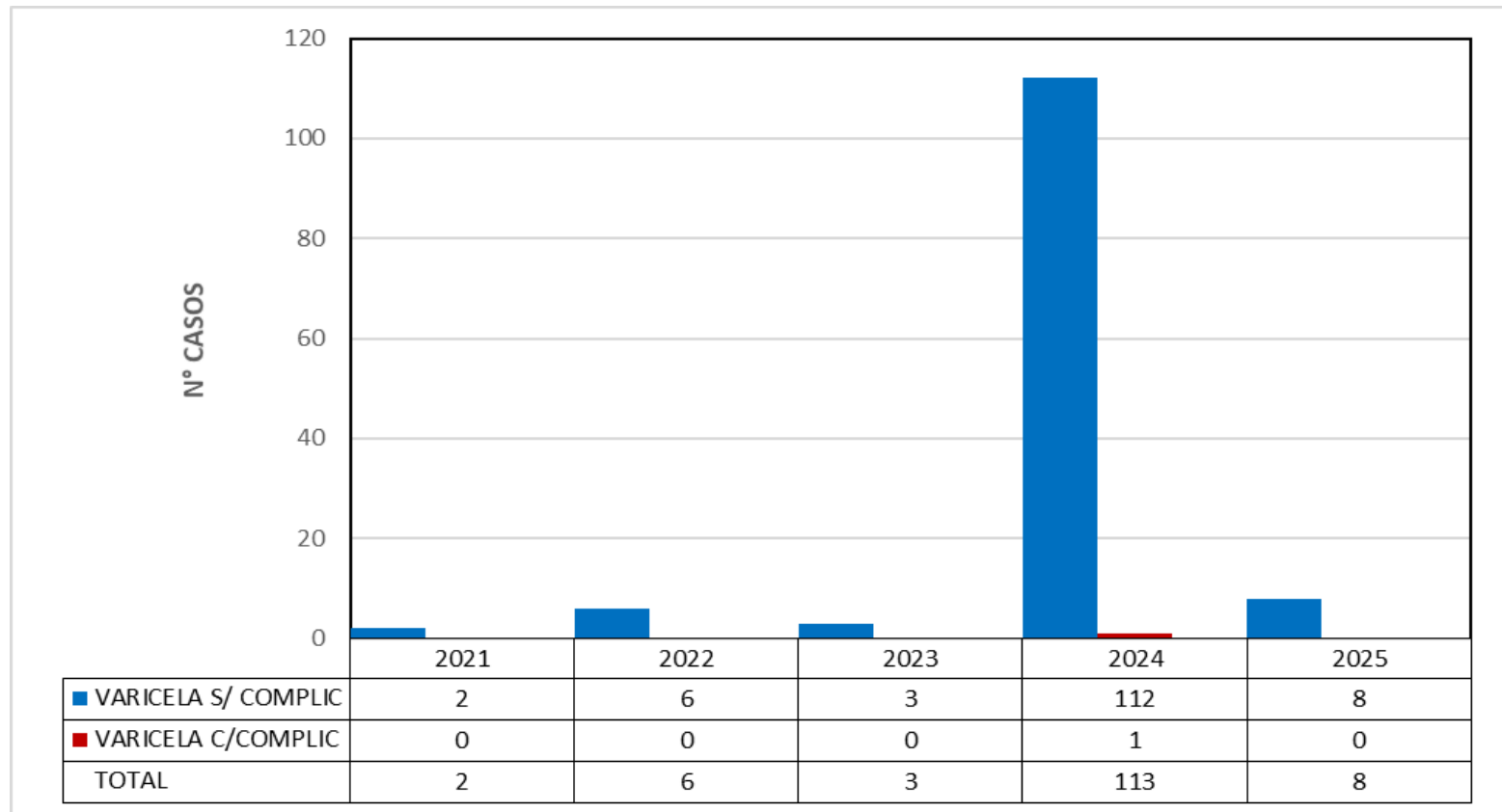
*Actualización hasta la S.E N.º 15-2025

VARICELA

RED DE SALUD CANAS CANCHIS ESPINAR



CASOS NOTIFICADOS DE VARICELA NO COMPLICADA Y VARICELA COMPLICADA RED DE SALUD CANAS CANCHIS ESPINAR 2021-2025*



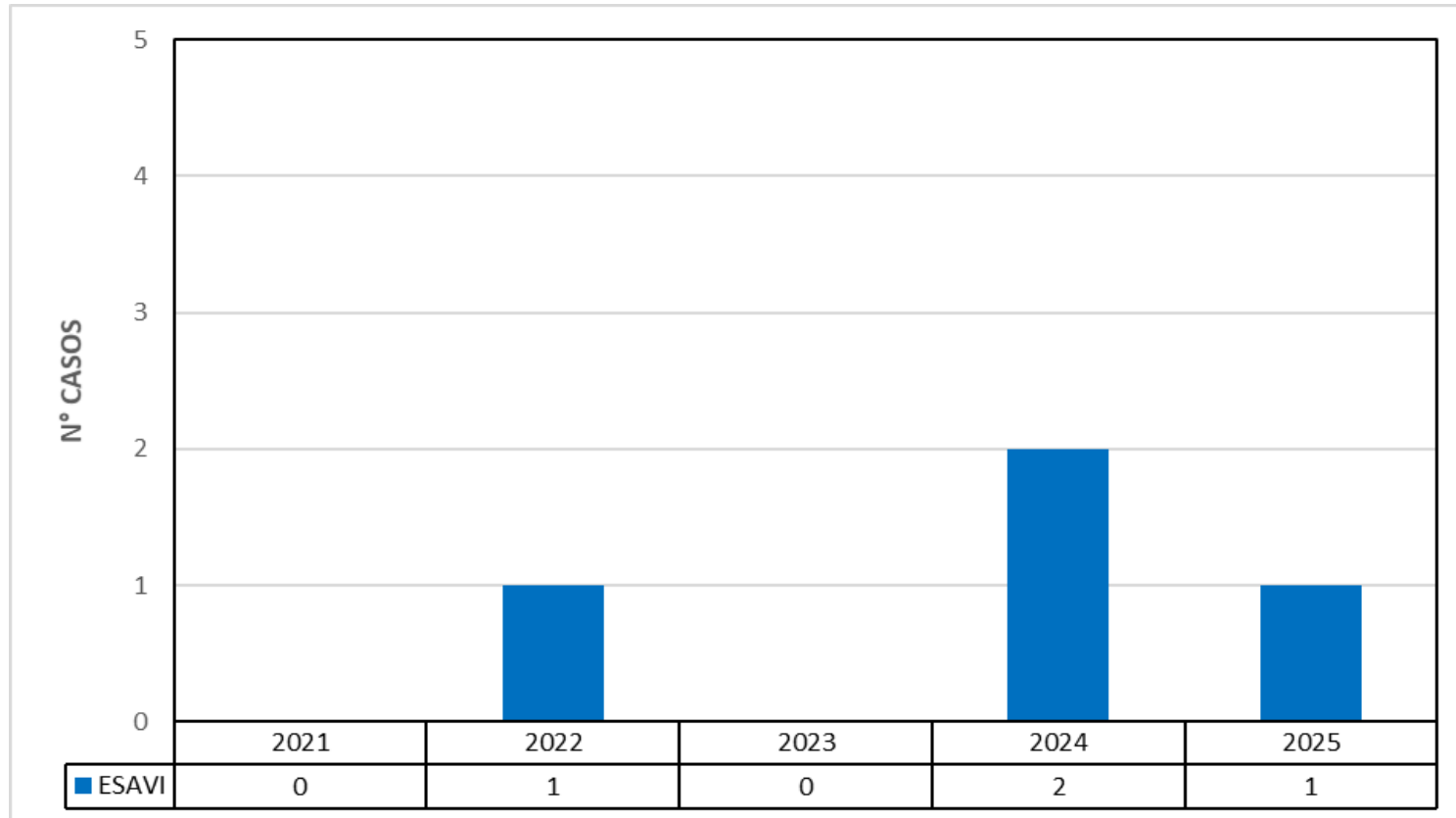
*Actualización hasta la S.E N.º 15-2025

ESAVI

RED DE SALUD CANAS CANCHIS ESPINAR



CASOS NOTIFICADOS DE ESAVI RED DE SALUD CANAS CANCHIS ESPINAR 2021-2025*



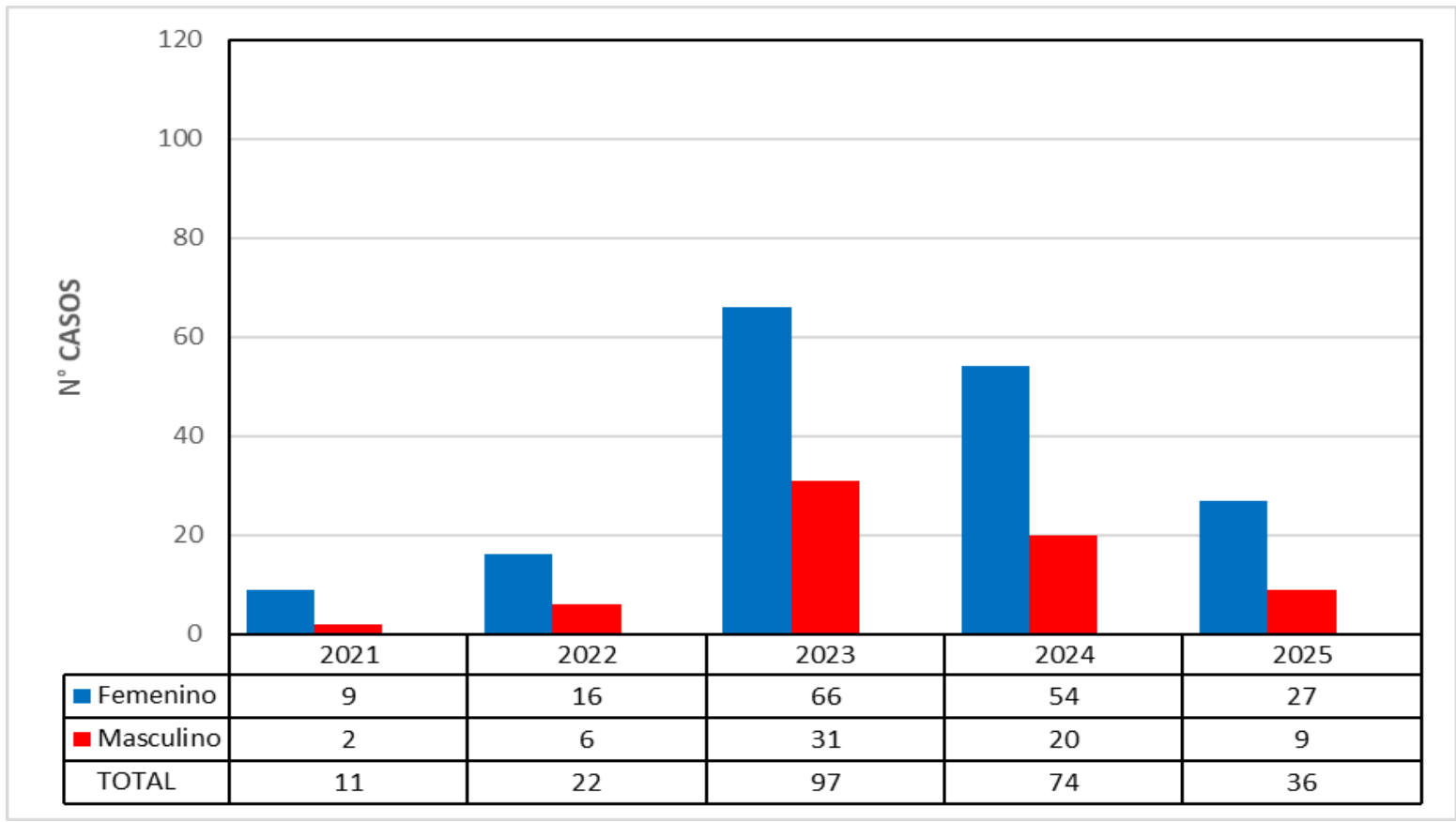
*Actualización hasta la S.E N.º 15-2025

DIABETES MELLITUS TIPO II

RED DE SALUD CANAS CANCHIS ESPINAR



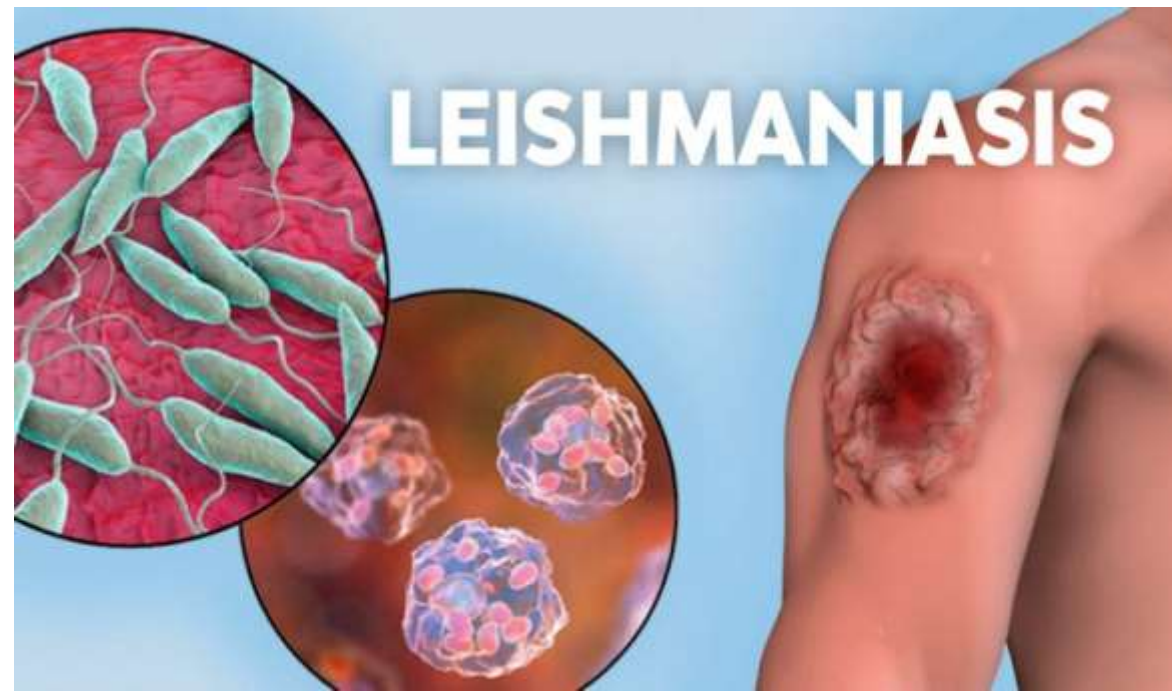
CASOS NOTIFICADOS DE DIABETES MELLITUS TIPO II SEGÚN SEXO RED DE SALUD CANAS CANCHIS ESPINAR 2021-2025*



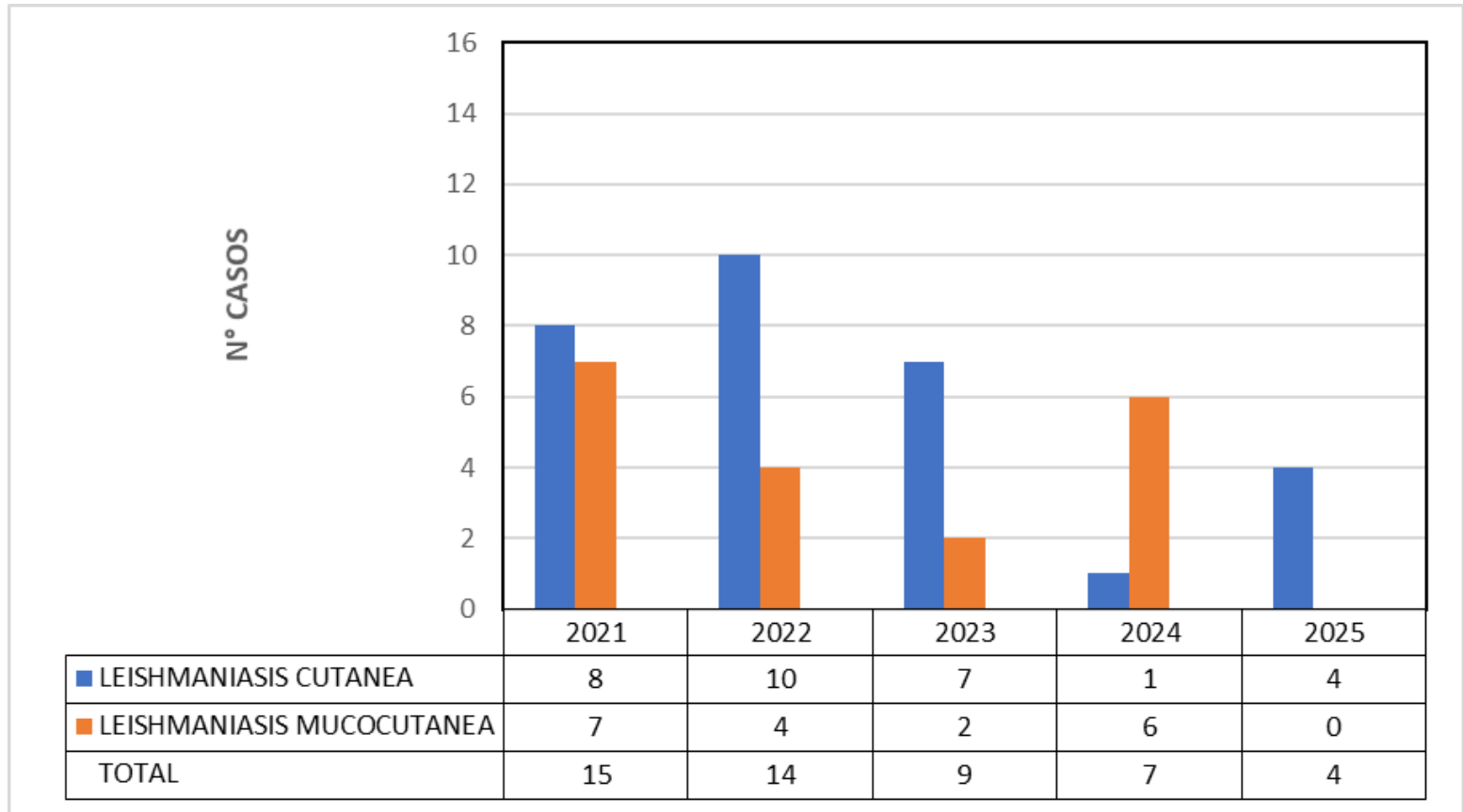
*Actualización hasta la S.E N.º 15-2025

LEISHMANIAS CUTANEA – MUCOCUTANEA

RED DE SALUD CANAS CANCHIS ESPINAR



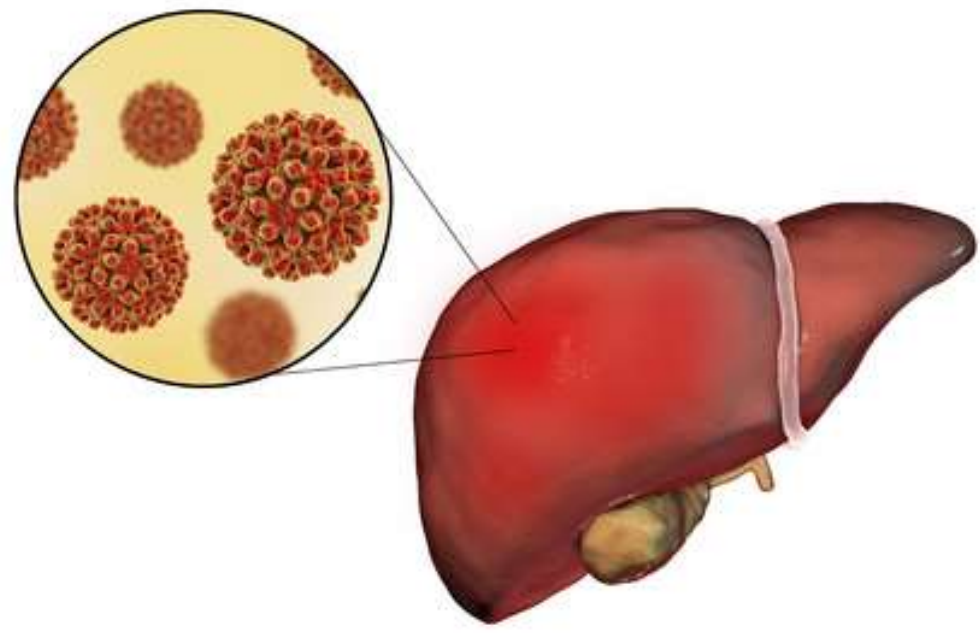
CASOS NOTIFICADOS DE LEISHMANIASIS CUTÁNEA Y MUCOCUTÁNEA RED DE SALUD CANAS CANCHIS ESPINAR 2021-2025*



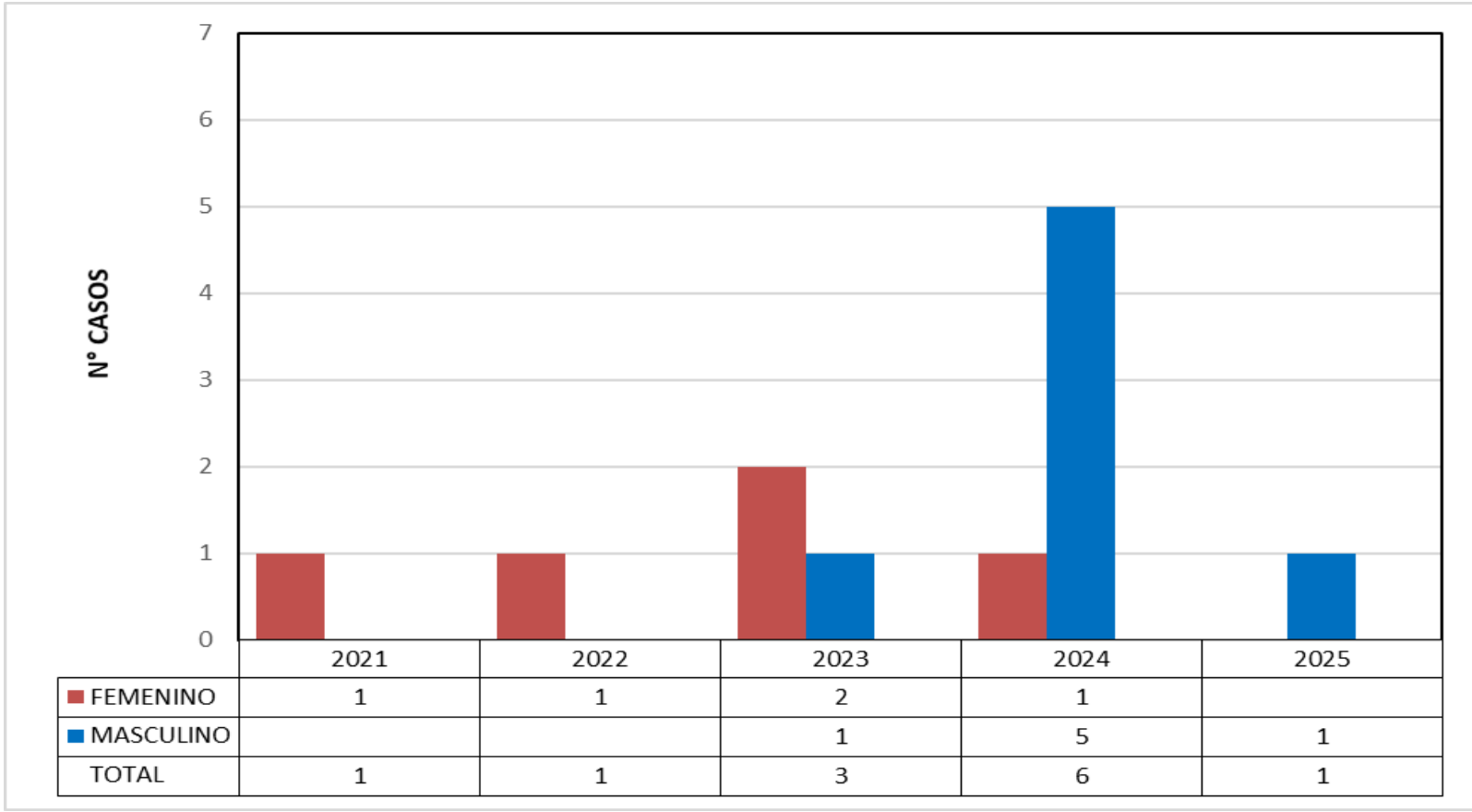
*Actualización hasta la S.E N.º 15-2025

HEPATITIS B

RED DE SALUD CANAS CANCHIS ESPINAR



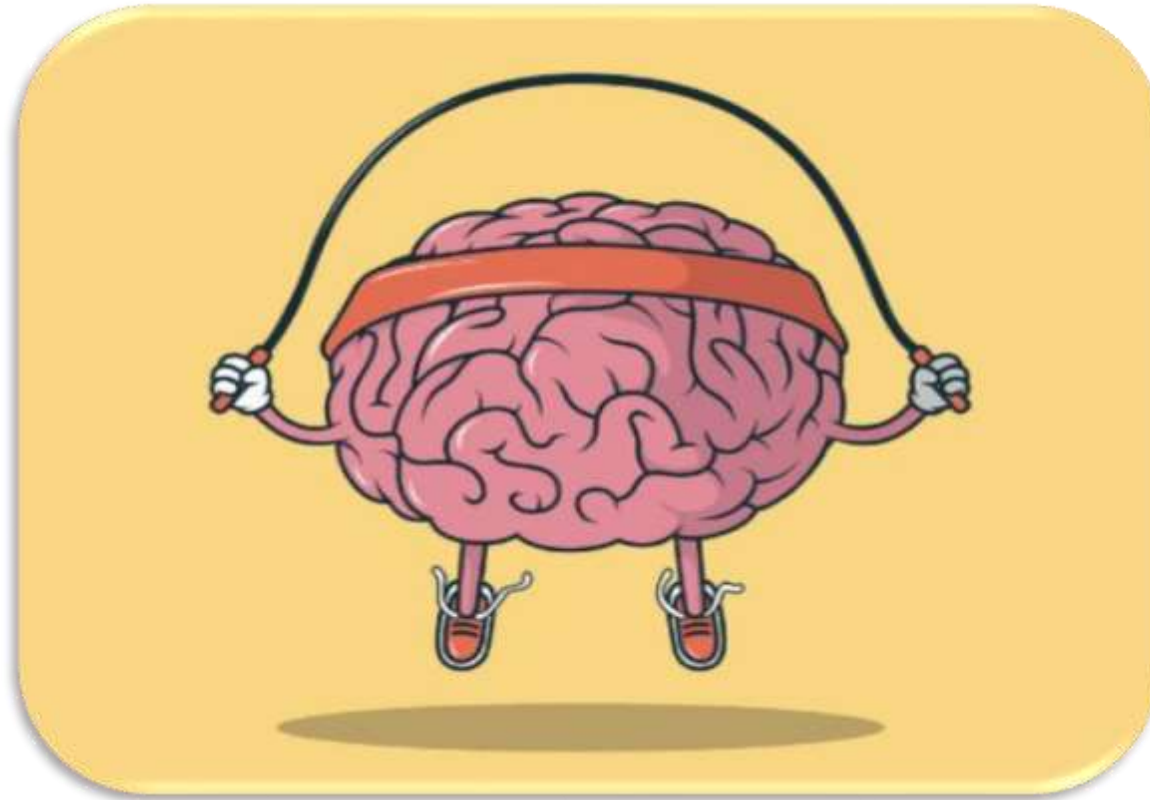
CASOS NOTIFICADOS DE HEPATITIS B SEGÚN DIAGNOSTICO RED DE SALUD CANAS CANCHIS ESPINAR 2021-2025*



*Actualización hasta la S.E N.º 15-2025

SALUD MENTAL

RED DE SALUD CANAS CANCHIS ESPINAR

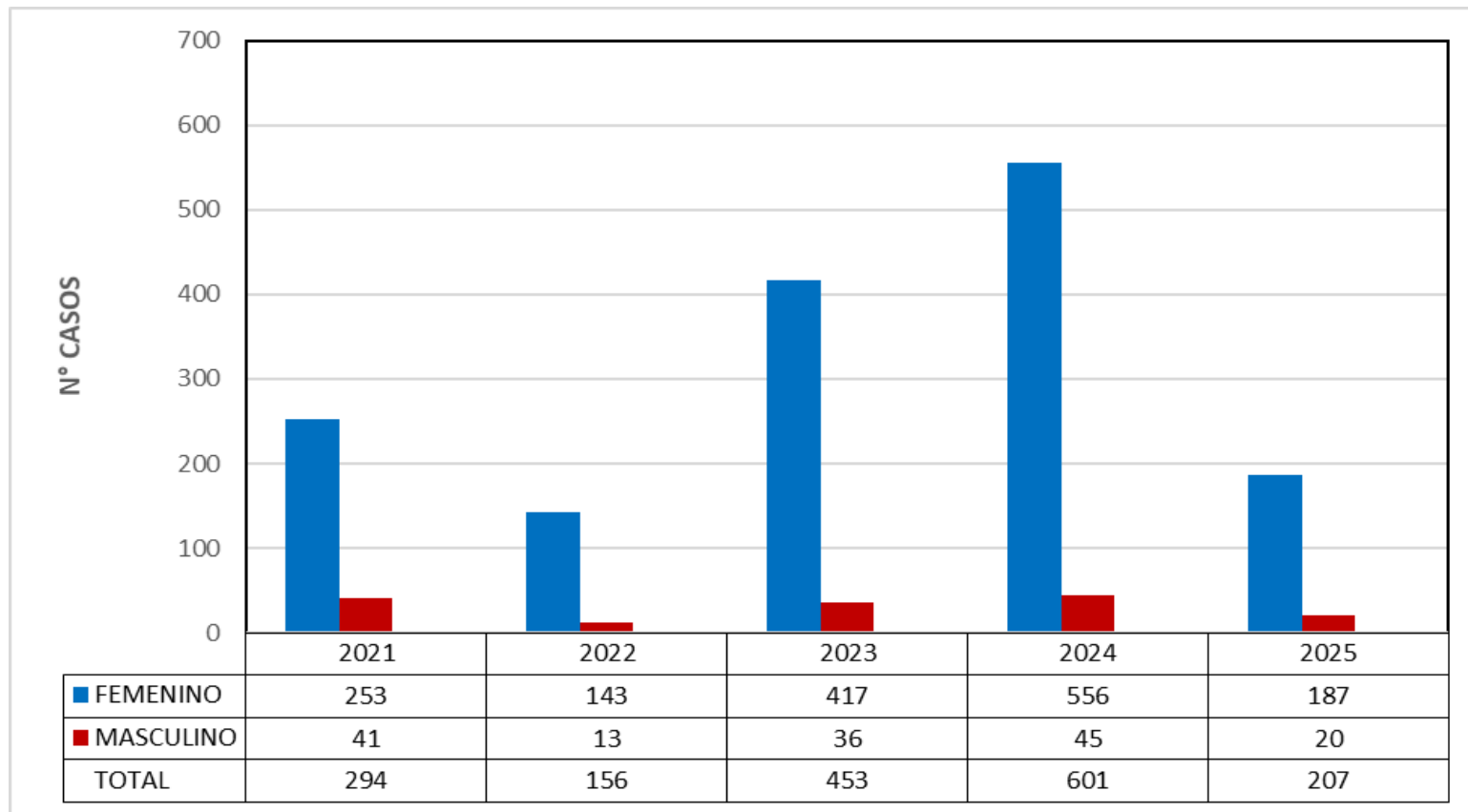


VIOLENCIA INTRA FAMILIAR (VIF)

RED DE SALUD CANAS CANCHIS ESPINAR



CASOS NOTIFICADOS DE VIOLENCIA INTRA FAMILIAR SEGÚN SEXO RED DE SALUD CANAS CANCHIS ESPINAR 2021-2025*



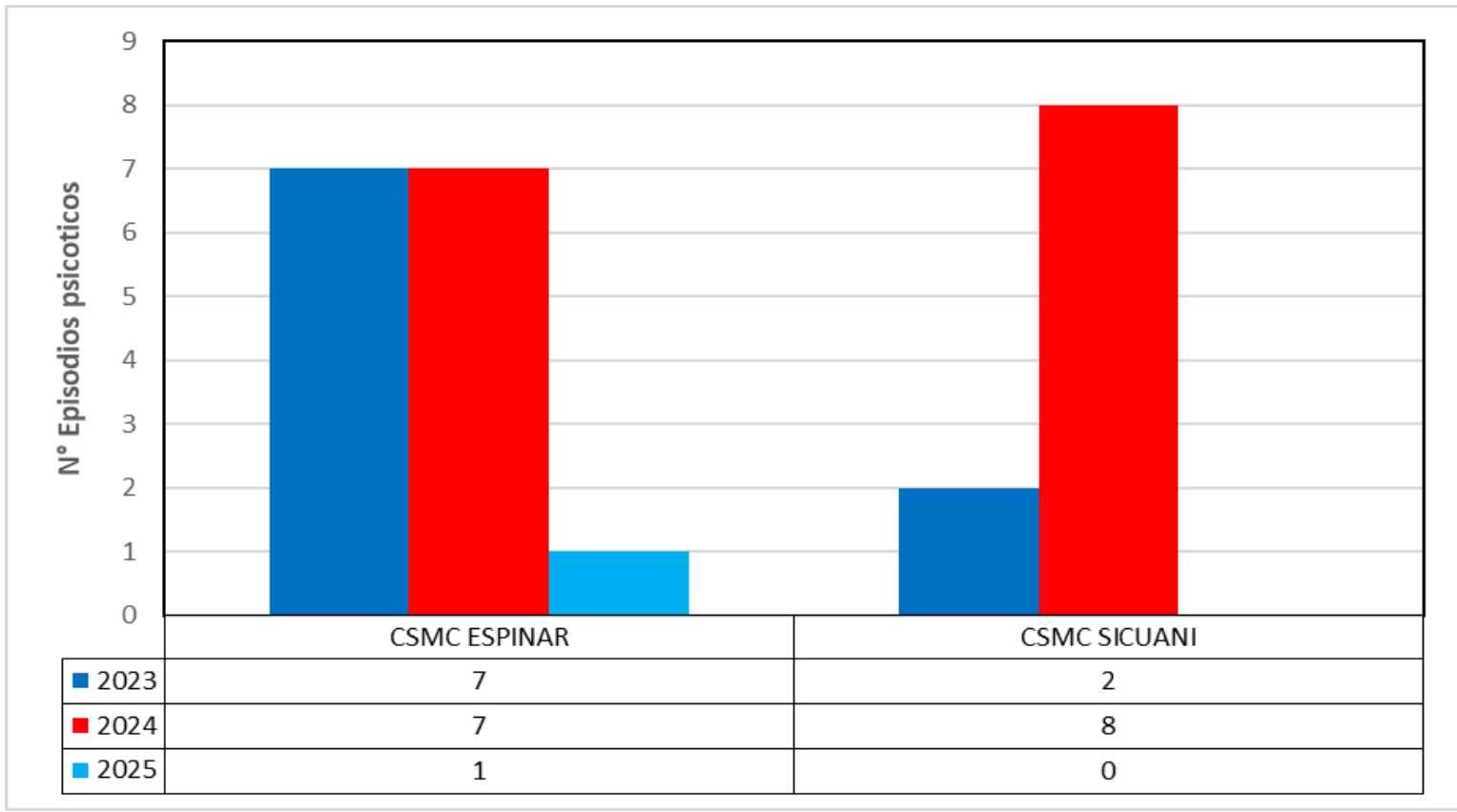
*Actualización hasta la S.E N.º 15-2025

PRIMER EPISODIO PSICOTICO

RED DE SALUD CANAS CANCHIS ESPINAR




CASOS DE PRIMER EPISODIO PSICOTICO NOTIFICADOS POR CENTRO DE SALUD MENTAL COMUNICATARIO 2023-2025*



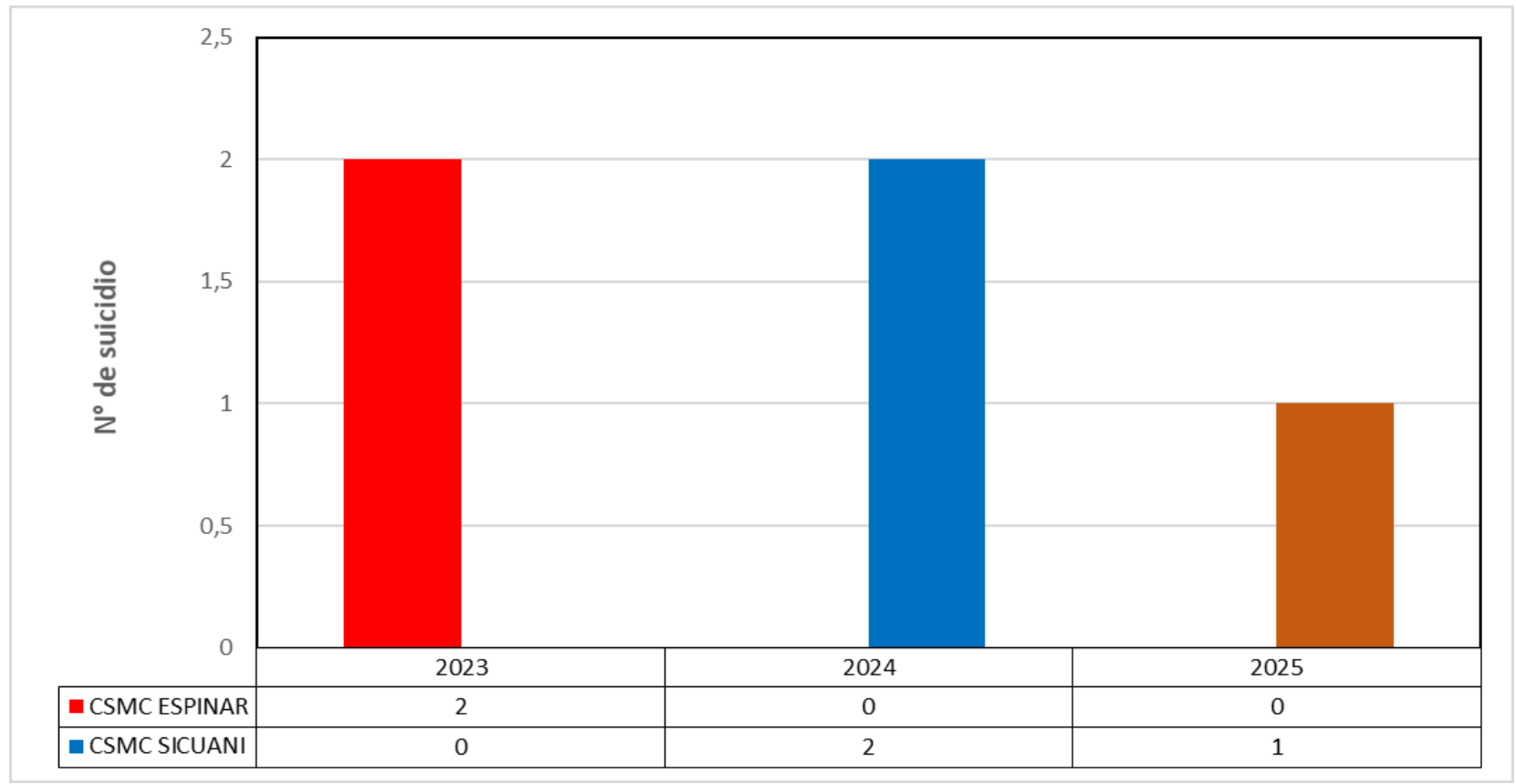
*Actualización hasta la S.E N.º 15-2025

INTENTO DE SUICIDIO

RED DE SALUD CANAS CANCHIS ESPINAR



CASOS DE INTENTO DE SUICIDIO NOTIFICADOS POR CENTRO DE SALUD MENTAL COMUNITARIO 2023-2025*

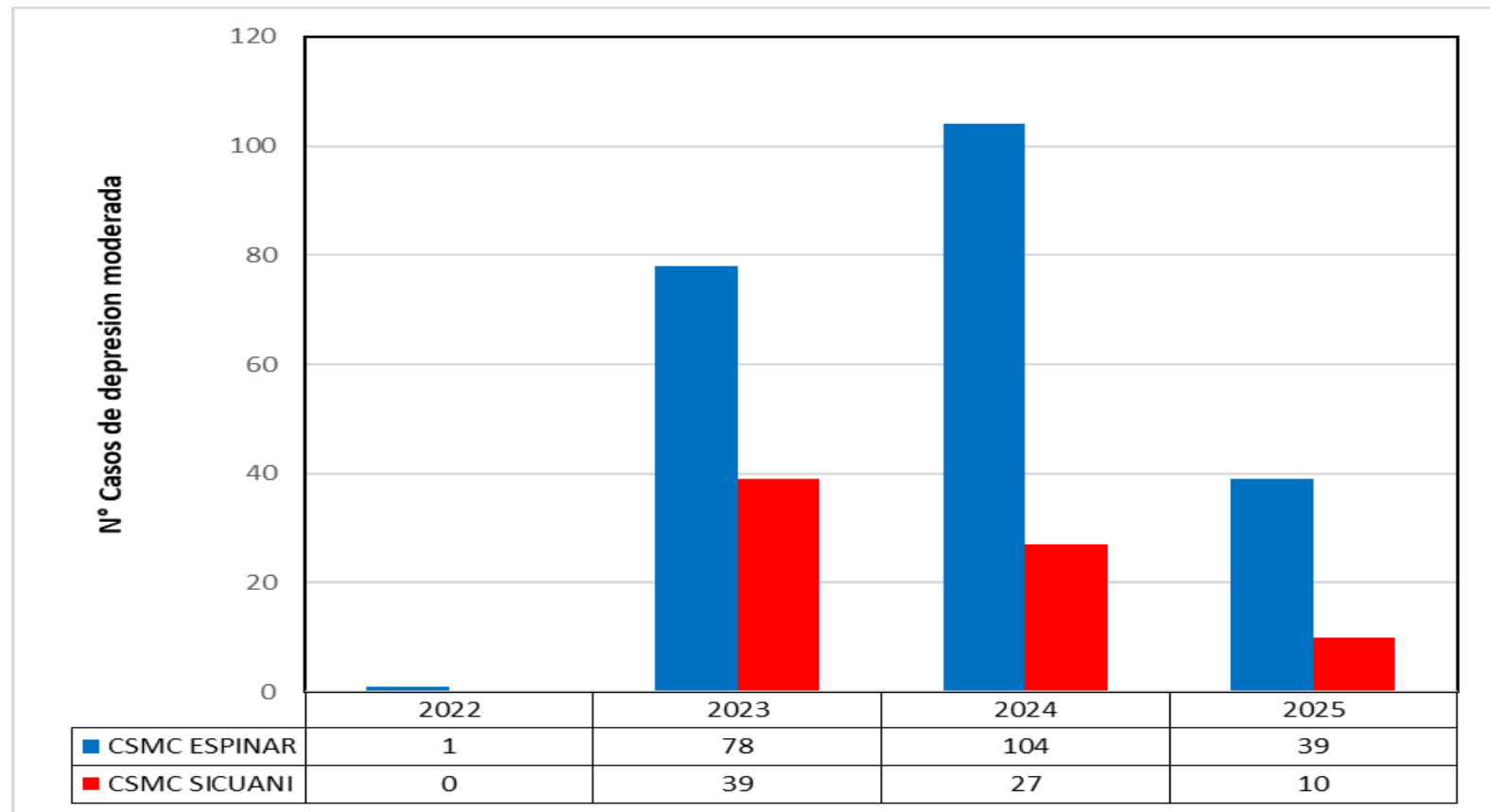


*Actualización hasta la S.E N.º 15-2025

DEPRESION MODERADA- SEVERA RED DE SALUD CANAS CANCHIS ESPINAR



CASOS DE DEPRESION MODERADA-SEVERA NOTIFICADOS POR CENTRO DE SALUD MENTAL COMUNITARIO 2022-2025*



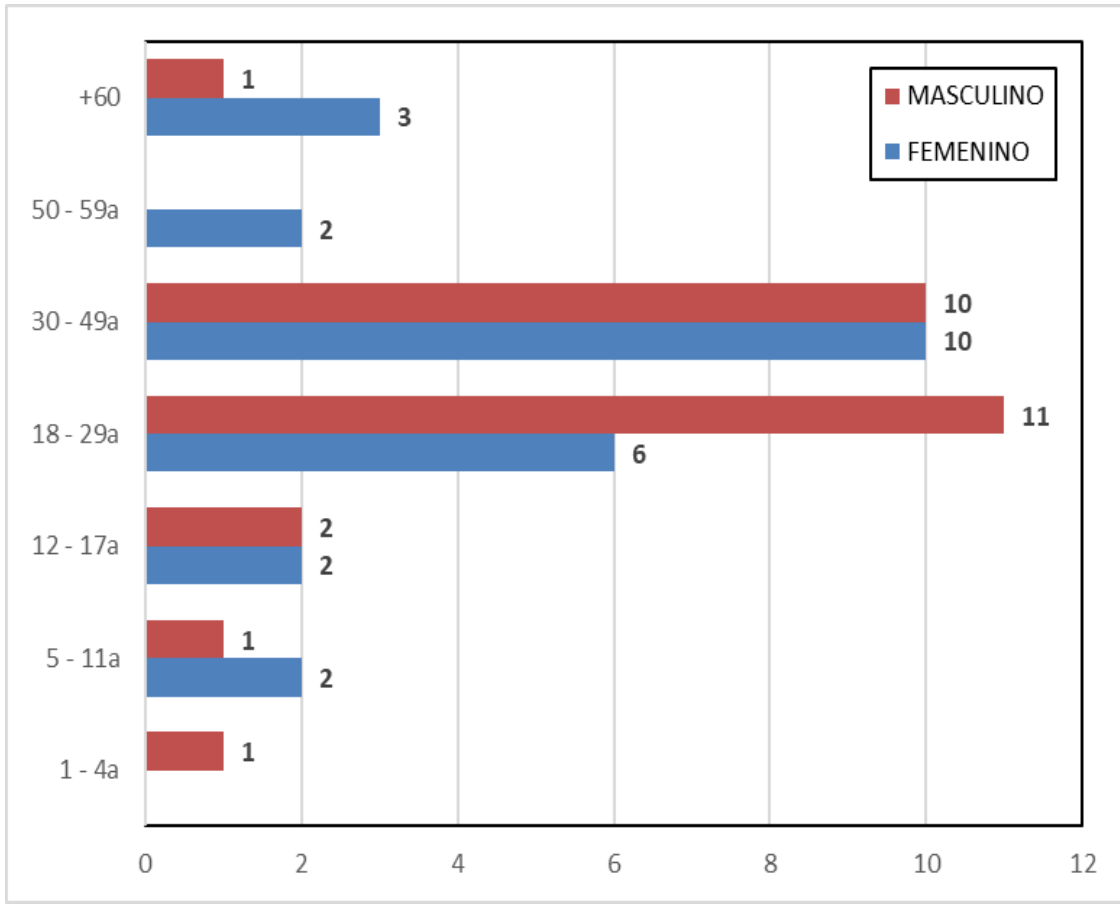
*Actualización hasta la S.E N.º 15-2025

ACCIDENTES DE TRANSITO

RED DE SALUD CANAS CANCHIS ESPINAR



CASOS DE ACCIDENTES DE TRANSITO NOTIFICADOS POR MESES E IPRESS 2025 (HASTA LA S.E. N° 15)



EDAD	FEMENINO	MASCULINO	TOTAL
1 - 4a		1	1
5 - 11a	2	1	3
12 - 17a	2	2	4
18 - 29a	6	11	17
30 - 49a	10	10	20
50 - 59a	2		2
+60	3	1	4
TOTAL	25	26	51

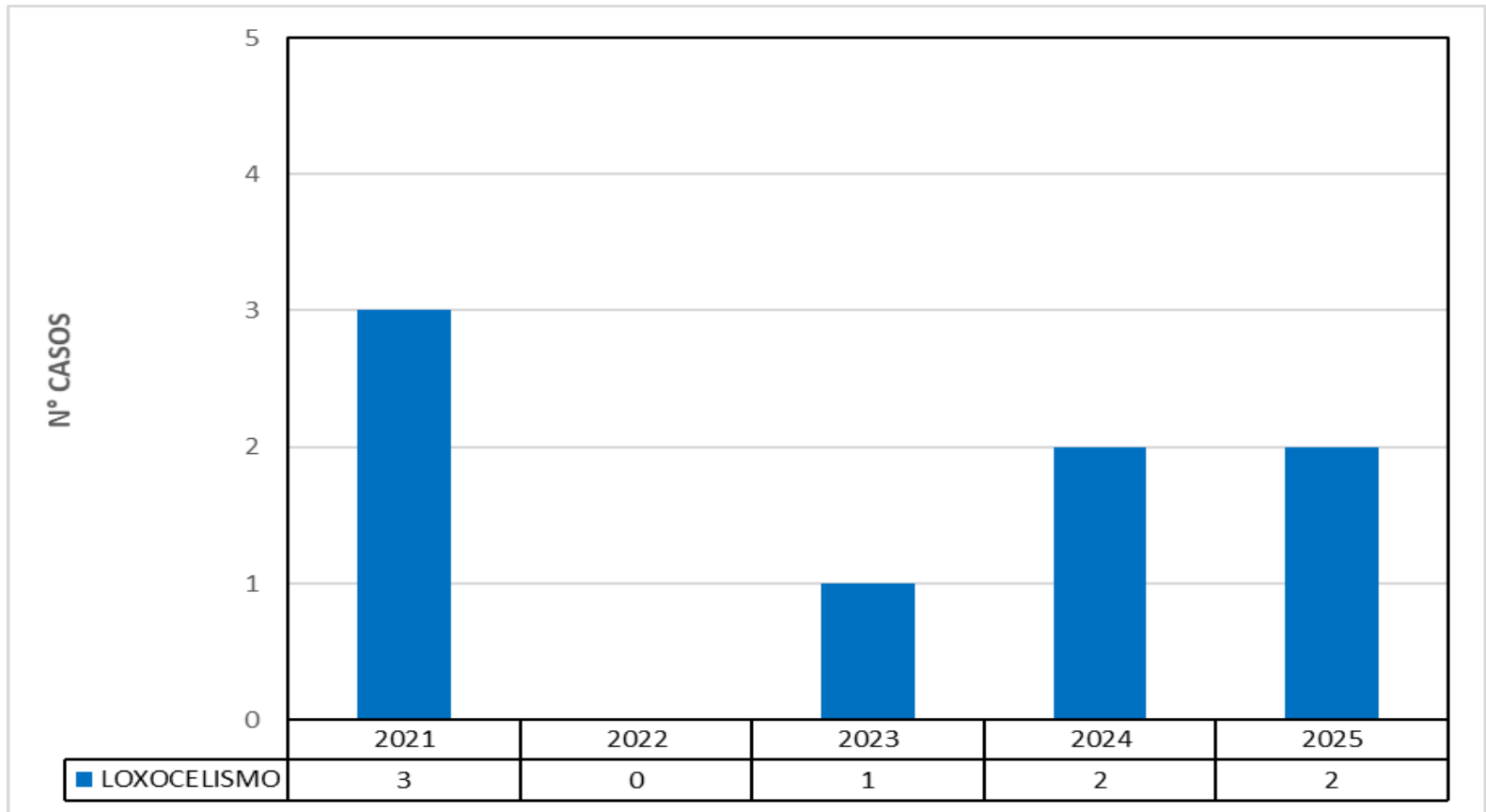
*Actualización hasta la S.E N.º 15-2025

LOXOCELISMO

RED DE SALUD CANAS CANCHIS ESPINAR




CASOS DE LOXOCELISMO NOTIFICADOS RED DE SALUD CANAS CANCHIS ESPINAR 2021-2025*



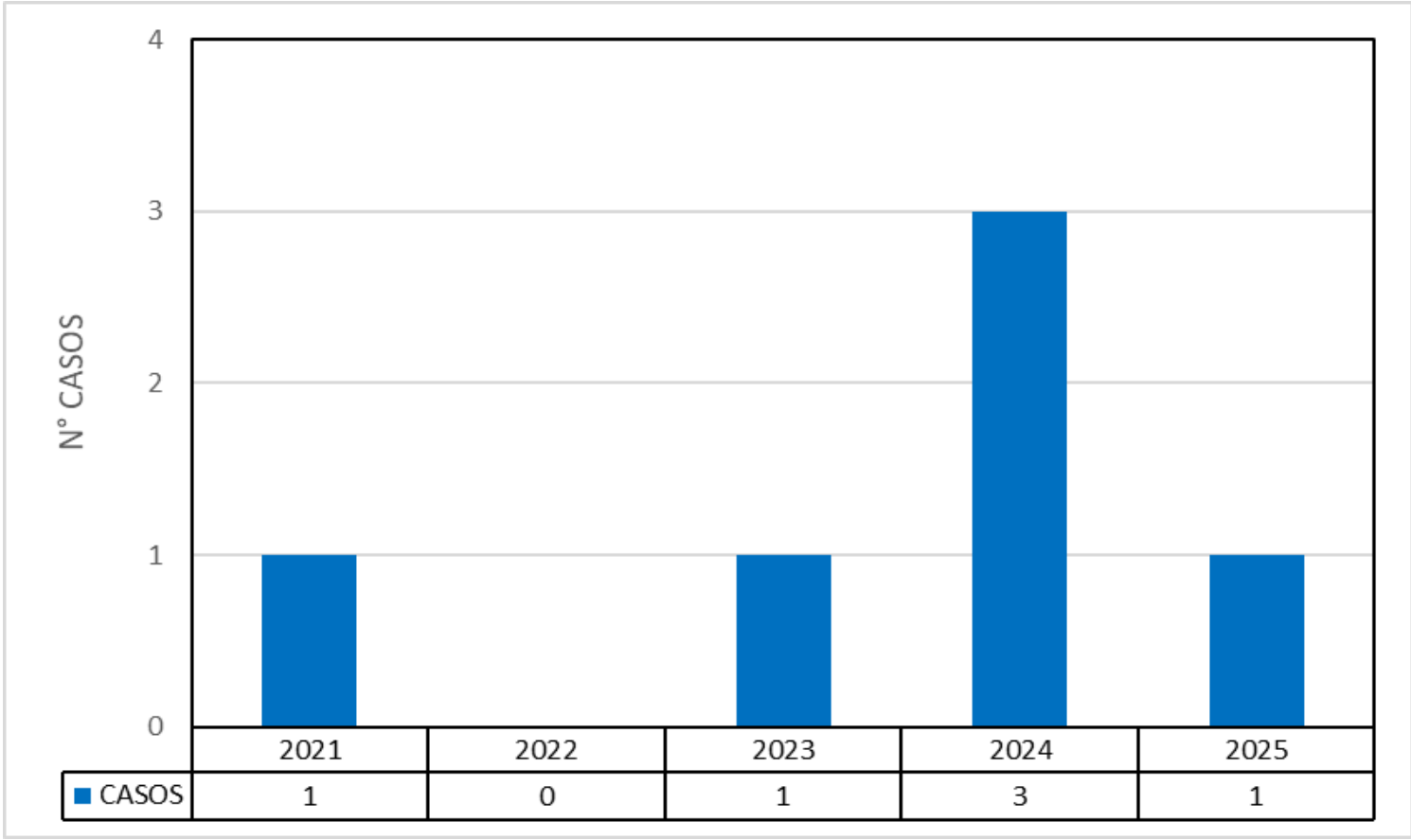
*Actualización hasta la S.E N.º 15-2025

ETAS

RED DE SALUD CANAS CANCHIS ESPINAR



CASOS DE ETAS NOTIFICADOS RED DE SALUD CANAS CANCHIS ESPINAR 2021-2025*



*Actualización hasta la S.E N.º 15-2025