

# **Sala Situacional**

## **Red de Salud Canas Canchis Espinar**

### **Hasta la S.E. N° 10 - 2026**



# **INFECCIONES RESPIRATORIAS AGUDAS (IRAS) RED DE SALUD CANAS CANCHIS ESPINAR**

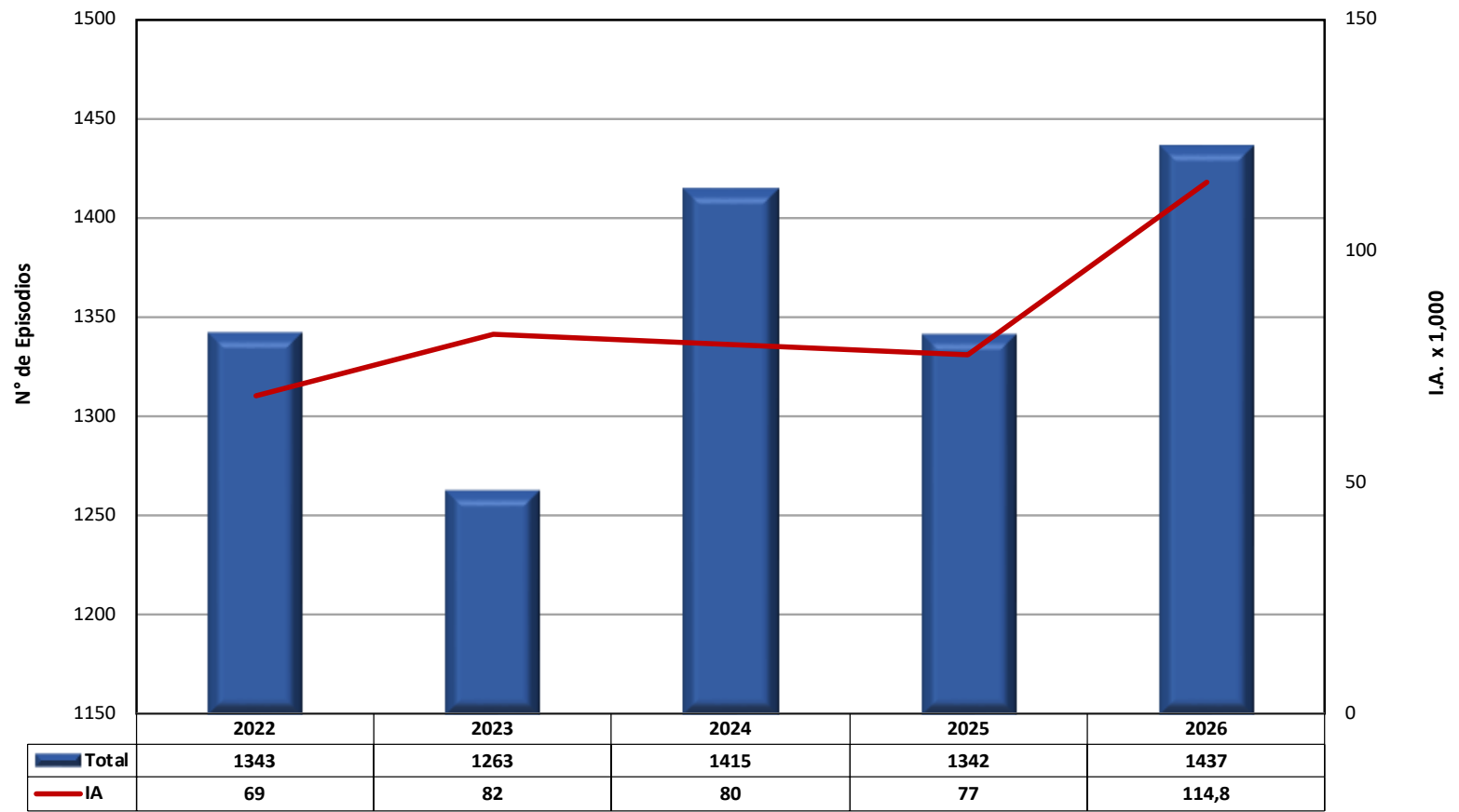


# Situación epidemiológica de IRAs en menores de 5 años Red de Salud Canchis Espinar 2026, (hasta la S.E. N°10)

MICROREDES	ESTABLECIMIENTO	1	2	3	4	5	6	7	8	9	10
COMBAPATA	CS. COMBAPATA	2	3	3	3	4	5		2	4	3
	CS. TINTA	4	3	3	5	5	4	4	9	2	2
	PS. MOSOCLACTA		1	2	1		1	0		1	1
DESCANSO	PS. PITUMARCA	8	5	7	6	3	6	9	2	13	8
	CS. EL DESCANSO	2	3	1	1	3	2	7	9	3	6
	PS. CHECCA	4	5	4	1	3	3	6	7	7	2
PAMPA PHALLA	PS. CHITIBAMBA		2	1				3			
	CS. PAMPA PHALLA	7	7	5	5	5	6	8	14	13	10
	PS. LA FLORIDA	2	2	2	3	3	1	3	4	4	2
	PS. PHINAYA		2			1					
	PS. QUEHUAR	1		1	1			1	1	2	
	PS. SAN PABLO		1		1	2	2			3	1
	PS. SAN PEDRO	3	1	1	1		2	1	1	2	1
	PS. SANTA BARBARA			2				1	1	1	1
	PS. UZCUPATA	1									
	SICUANI - HOSPI	HOSPITAL ESSALUD SICUANI	9	8	7	6	6	8	20	11	5
HOSPITAL SICUANI		13	16	16	11	16	24	12	12	23	27
SANIDAD PNP SICUANI							0	0	0	0	
TECHO OBRERO	CS. MARANGANI	1	4	5		4	5	4	4	5	3
	CS. TECHO OBRERO	11	11	9	3	10	6	8	10	11	13
	PS. CHECTUYOC						1		1	1	
	PS. CONDE VILUYO			1							
	PS. CUYO							1	1		
	PS. LANGUI		1							1	1
	PS. LAYO	9		3	8	4	3	4	2		7
	PS. OCCOBAMBA (SICUANI)		1				2	2	4		1
YANAOCA	CS. YANAOCA	3	2		7	7	8	5	6	8	6
	P.S. CCOCHAPATA	1		1	1	1		2	1	1	
	PS. HAMPATURA										1
	PS. HUINCHIRI		1				1	1	1	2	
	PS. PAMPAMARCA			1		2		1	2	1	1
	PS. PONGONA	3					2	3	4	2	
	PS. QUEHUE		1	1		1		1	1		
	PS. SURIMANA			1							1
	PS. TOCCOCORI		1				1		1		
	PS. TUNGASUCA		1			1		1	1		
YAURI	CS. YAURI	15	24	9	17	6	18	9	20	18	17
	HOSPITAL ESPINAR	9	7	12	9	10	9	9	9	5	5
	HOSPITAL I ESPINAR (ESSALUD)	16	11	11	7	11	11	12	12	9	9
	MAX SALUD PARA TU SALUD	6	6	4		3			1	2	6
	PS. ACCOCUNCA	2									2
	PS. CONDOROMA	2	2								1
	PS. COPORAQUE	5	2		2	1	2	2			
	PS. HUAYHUAHUASI	1									
	PS. OCCORURO	2	2		1	1			3		1
	PS. PALLPATA	3	2	2	1	4	1	4	5	2	5
	PS. PICHIGUA			2							2
	PS. SAN MIGUEL	3	3	1			1		2		1
	PS. SUYCKUTAMBO				1			3	2	1	
	PS. TINTAYA MARQUIRI	2	1	2	2	1				2	4
	PS. URINSAYA			2					1		1
<b>TOTAL</b>		<b>159</b>	<b>147</b>	<b>125</b>	<b>104</b>	<b>119</b>	<b>141</b>	<b>148</b>	<b>168</b>	<b>164</b>	<b>162</b>

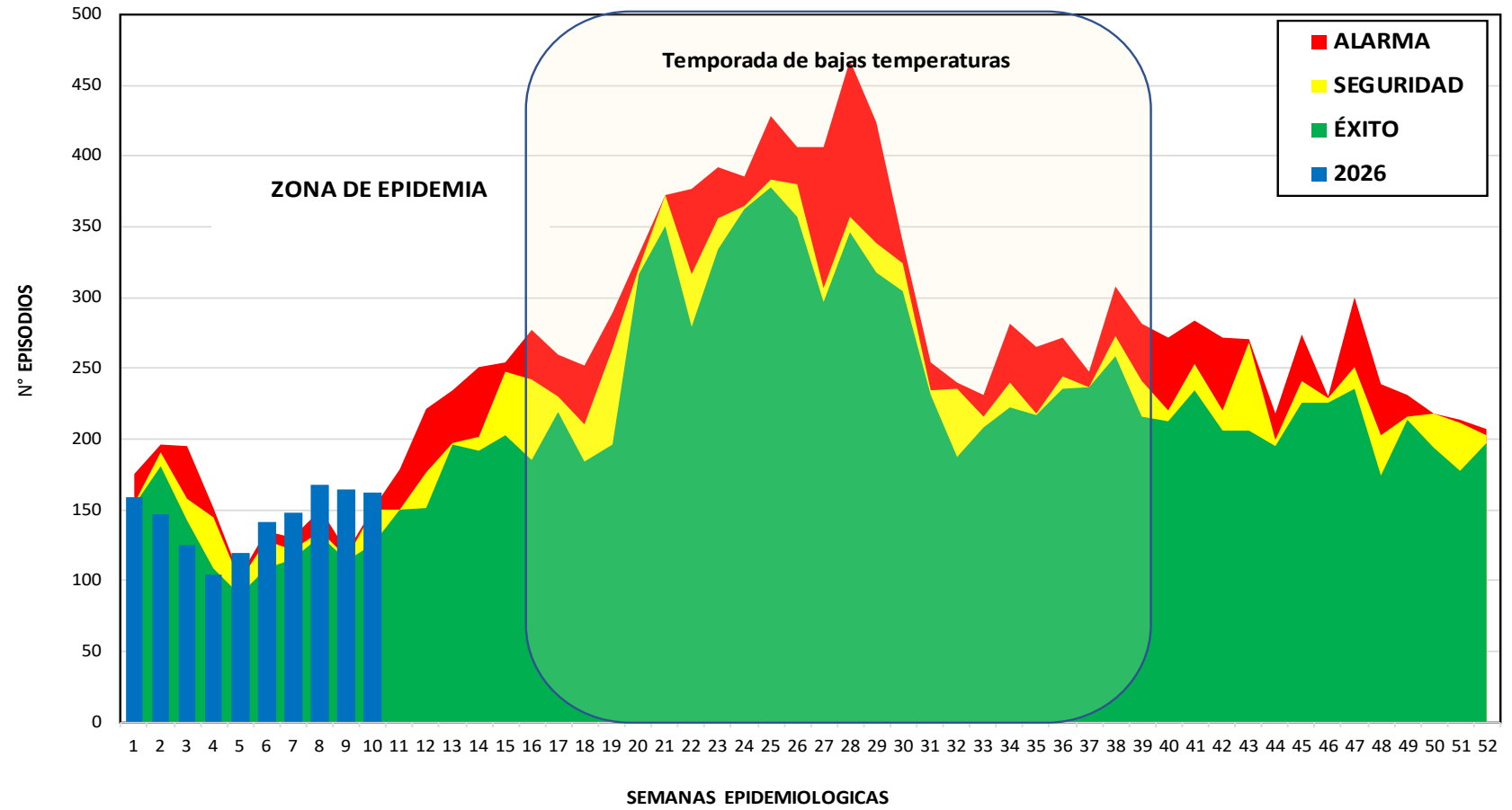
Fuente: Sistema de vigilancia epidemiológica SCCE

# **Incidencia acumulada de episodios de infecciones respiratorias agudas no Neumónicas en menores de 5 años Red de salud Canas Canchis Espinar, 2022 – 2026 (hasta la S.E. N°10)**



Fuente: Sistema de vigilancia epidemiológica SCCE

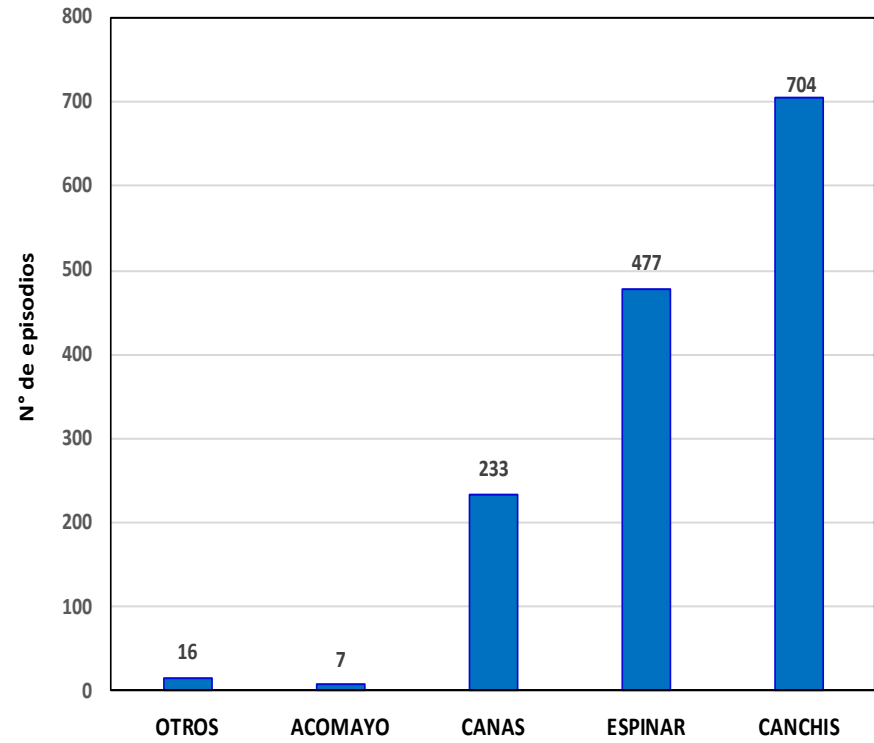
# Canal endémico de casos de IRAs no Neumónicas en menores de 5 años SCCE, 2026 (hasta la S.E. N°10)



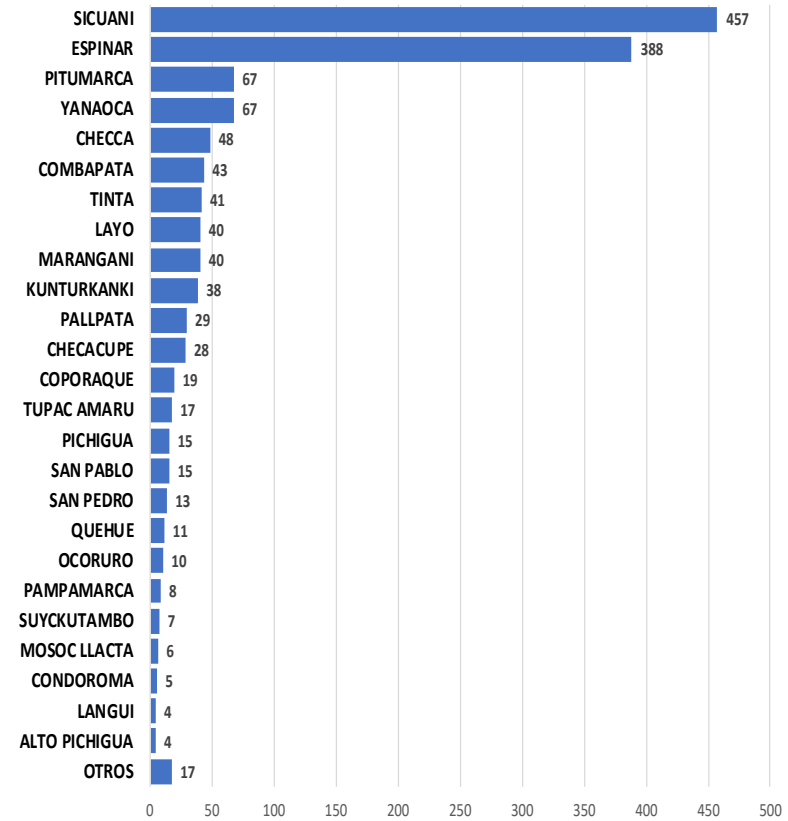
Fuente: Sistema de vigilancia epidemiológica SCCE

# Episodios de infecciones respiratorias agudas en menores de 5 años, por Provincias y Distritos SCCE, 2026 (hasta la S.E N°10)

IRAS <5 años x Provincias



IRAS <5 años por Distritos



# **NEUMONIAS EN MENORES DE 5 AÑOS**

## **RED DE SALUD CANAS CANCHIS ESPINAR**

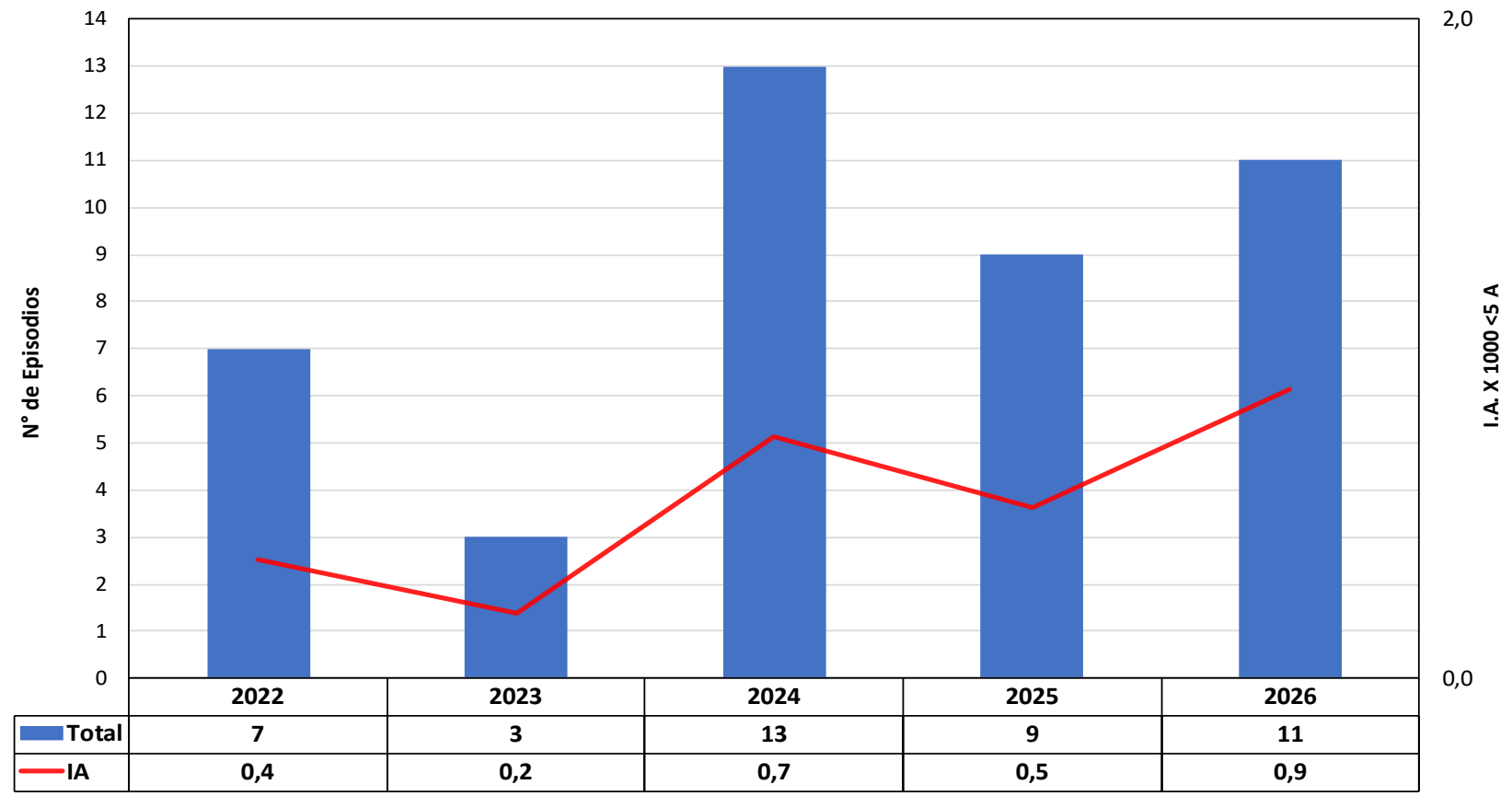


# Situación epidemiológica de Neumonías en menores de 5 años red de Salud Canas Canchis Espinar 2026, (hasta la S.E. N°10)

MICROREDES	ESTABLECIMIENTO	1	2	3	4	5	6	7	8	9	10
COMBAPATA	CS. COMBAPATA	0	0	0	0	0	0	0	0	0	0
	CS. TINTA	0	0	0	0	0	0	0	0	0	0
	PS. CHECACUPE	0	0	0		0	0	0	0	0	0
	PS. CHIARA	0	0	0			0	0	0	0	0
	PS. MOSOCLLACTA		0	0	0		0	0	0	0	0
	PS. PITUMARCA	0	0	0	0	0	0	0	0	0	0
DESCANSO	CS. EL DESCANSO	0	0	0	0	0	0	0	0	0	0
	PS. CHECCA	0	0	0	0	0	0	0	0	0	0
	PS. CHITIBAMBA		0	0				0			
PAMPA PHALLA	CS. PAMPA PHALLA	0	0	0	0	0	0	0	0	0	0
	PS. LA FLORIDA	0	0	0	0	0	0	0	0	0	0
	PS. PHINAYA		0			0					
	PS. QUEHUAR	0		0	0			0	0	0	0
	PS. SAN PABLO		0		0	0	0				0
	PS. SAN PEDRO	0	0	0	0		0		0	0	0
	PS. SANTA BARBARA			0					0	0	0
SICUANI - HOSPITAL	PS. UZCUPATA	0									
	HOSPITAL ESSALUD SICUANI	0	0	0	0	0	1	0	0	1	0
	HOSPITAL SICUANI	0	0	1	0	0	1	2	0	4	0
	SANIDAD PNP SICUANI							0	0	0	0
TECHO OBRERO	CS. MARANGANI	0	0	0		0	0	0	0	0	0
	CS. TECHO OBRERO	0	0	0	0	0	0	0	0	0	0
	PS. CHECTUYOC						0		0	0	
	PS. CONDE VILUYO			0							
	PS. CUYO							0	0		
	PS. LANGUI		0								0
	PS. LAYO	0		0	0	0	0	0	0	0	0
	PS. OCCOBAMBA (SICUANI)		0				0	0	0	0	0
YANAOCA	CS. YANAOCA	0	0		0	0	0	0	0	0	0
	P.S. COCHAPATA	0		0	0	0		0	0	0	
	PS. HAMPATURA										0
	PS. HUINCHIRI		0				0	0	0	0	
	PS. PAMPAMARCA			0		0		0	0	0	0
	PS. PONGONA	0					0	0	0	0	
	PS. QUEHUE		0	0		0		0	0	0	
	PS. SURIMANA			0						0	
	PS. TOCCOCCORI		0				0		0		
	PS. TUNGASUCA		0			0		0	0		
YAURI	CS. YAURI	0	0	0	0	0	0	0	0	0	0
	HOSPITAL ESPINAR	1	0	0	0	0	0	0	0	0	0
	HOSPITAL I ESPINAR (ESSALUD)	0	0	0	0	0	0	0	0	0	0
	MAX SALUD PARA TU SALUD	0	0	0		0			0	0	0
	PS. ACCOCUNCA	0									0
	PS. CONDOROMA	0	0								0
	PS. COPORAQUE	0	0		0	0	0	0			0
	PS. HUAYHUAHUASI	0									
	PS. OCCORURO	0	0		0	0			0		0
	PS. PALLPATA	0	0	0	0	0	0	0	0	0	0
	PS. PICHIGUA			0						0	
	PS. SAN MIGUEL	0	0	0			0		0	0	0
	PS. SUYCKUTAMBO				0				0	0	0
	PS. TINTAYA MARQUIRI	0	0	0	0	0				0	0
PS. URINSAYA			0					0		0	
TOTAL		1	0	1	0	0	2	2	0	5	0

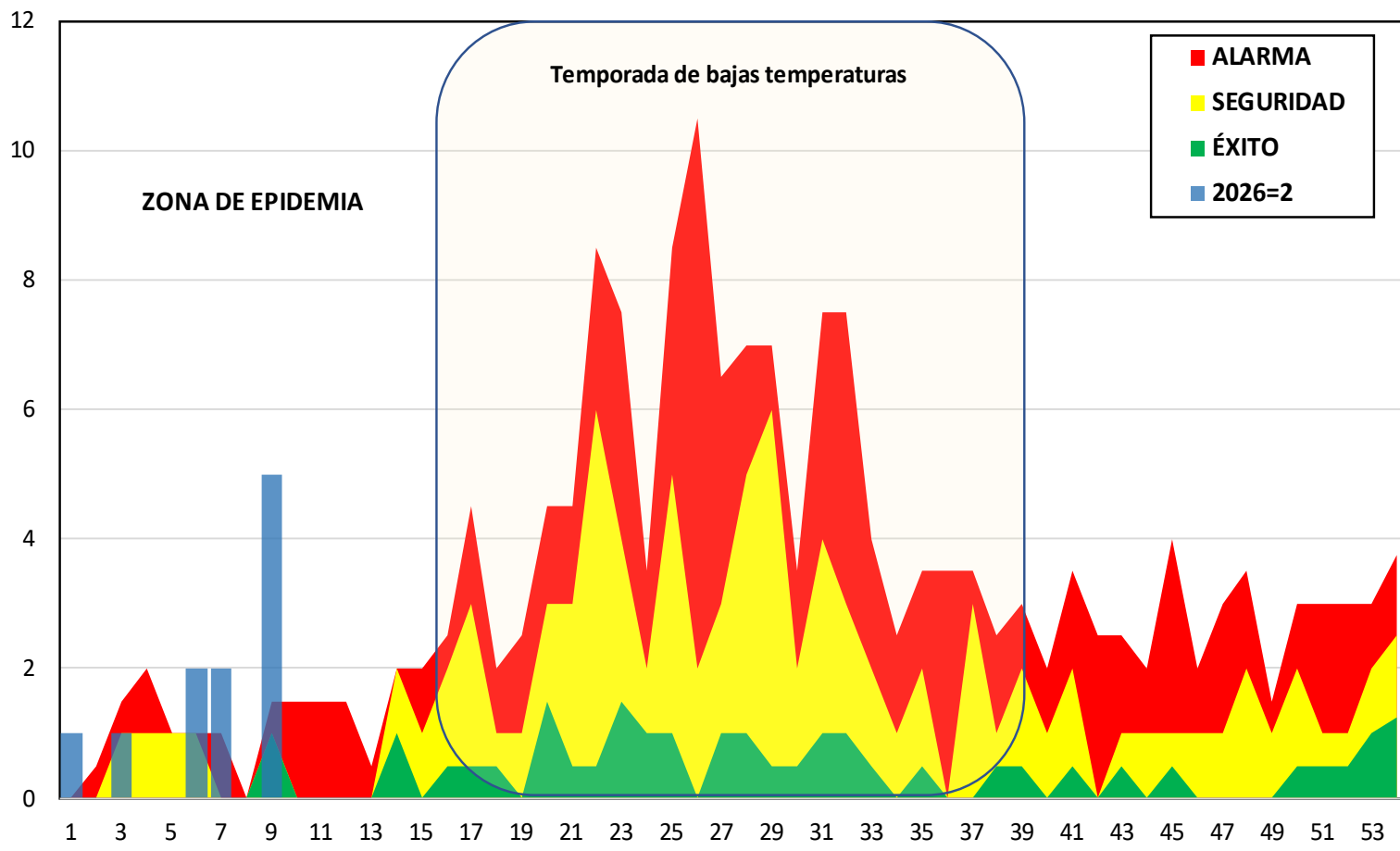
Fuente: Sistema de vigilancia epidemiológica SCCE

## **Incidencia acumulada de episodios de Neumonías en menores de 5 años red de salud Canas Canchis Espinar, 2022-2026 (hasta la S.E. N°10)**



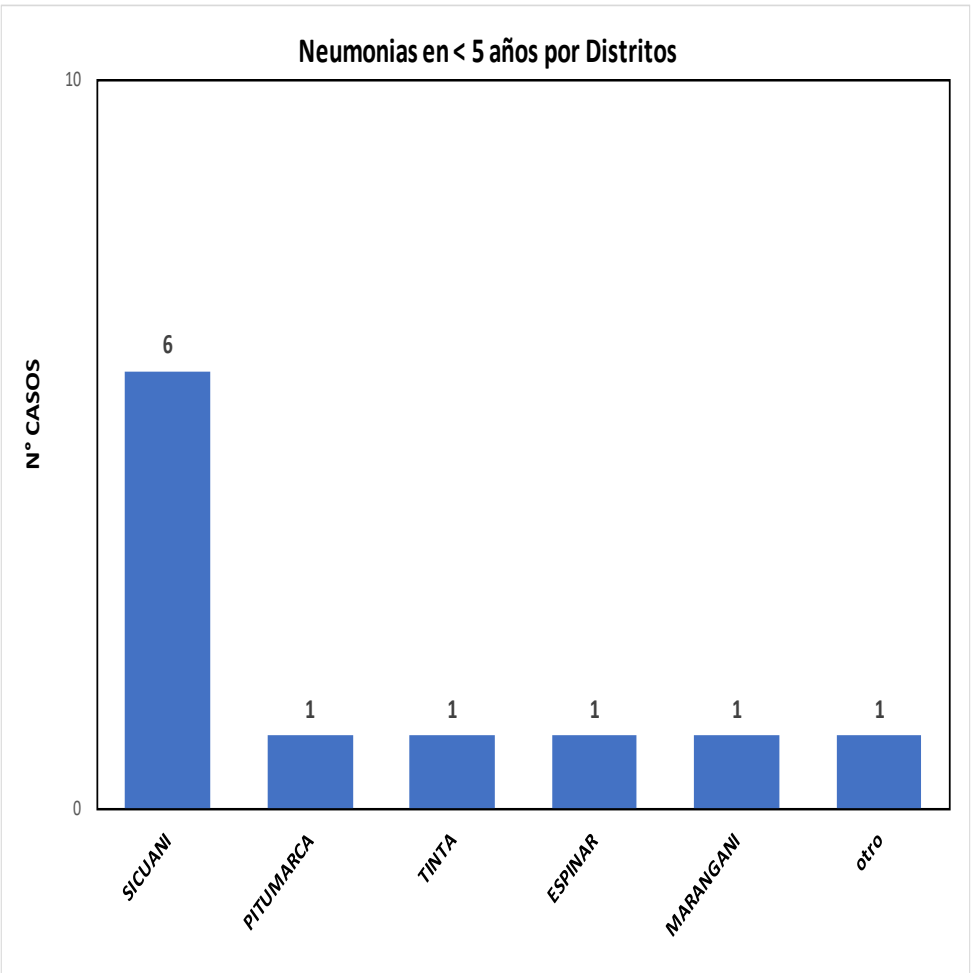
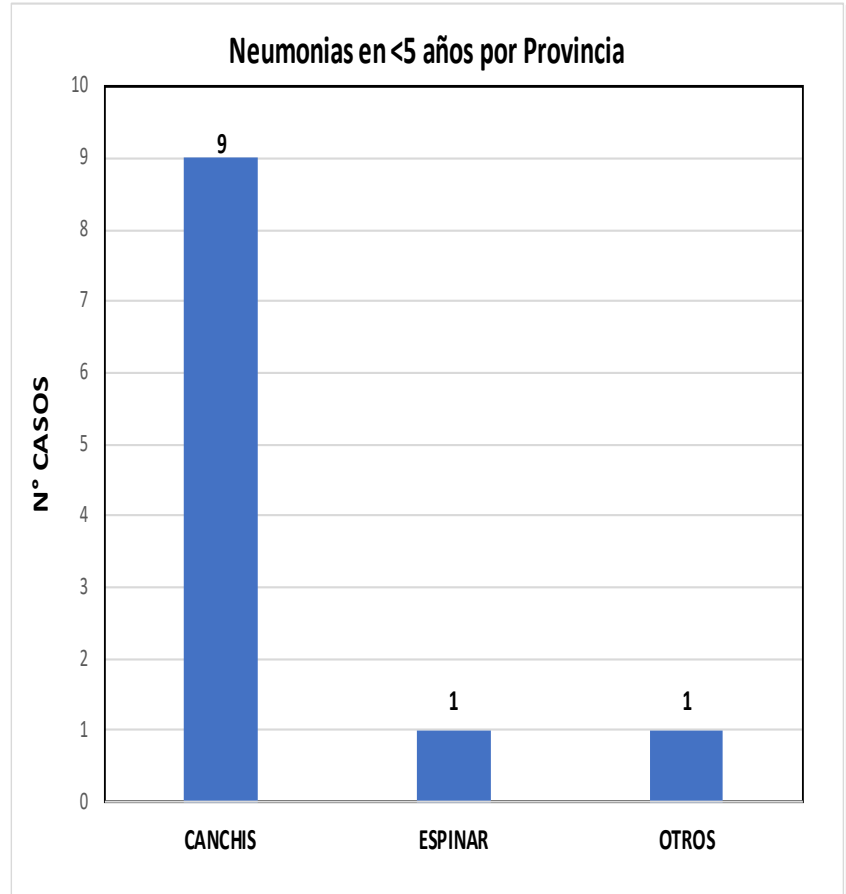
Fuente: Sistema de vigilancia epidemiológica SCCE

# Canal Endémico de los episodios de Neumonías en menores de 5 años Red de Salud Canas Canchis Espinar 2026, (hasta la S.E. N°10)



Fuente: Sistema de vigilancia epidemiológica SCCE

# Episodio de Neumonías por provincias y Distritos en menores de 5 años, Red de salud Canas Canchis Espinar 2026, (hasta la S.E. N°10)

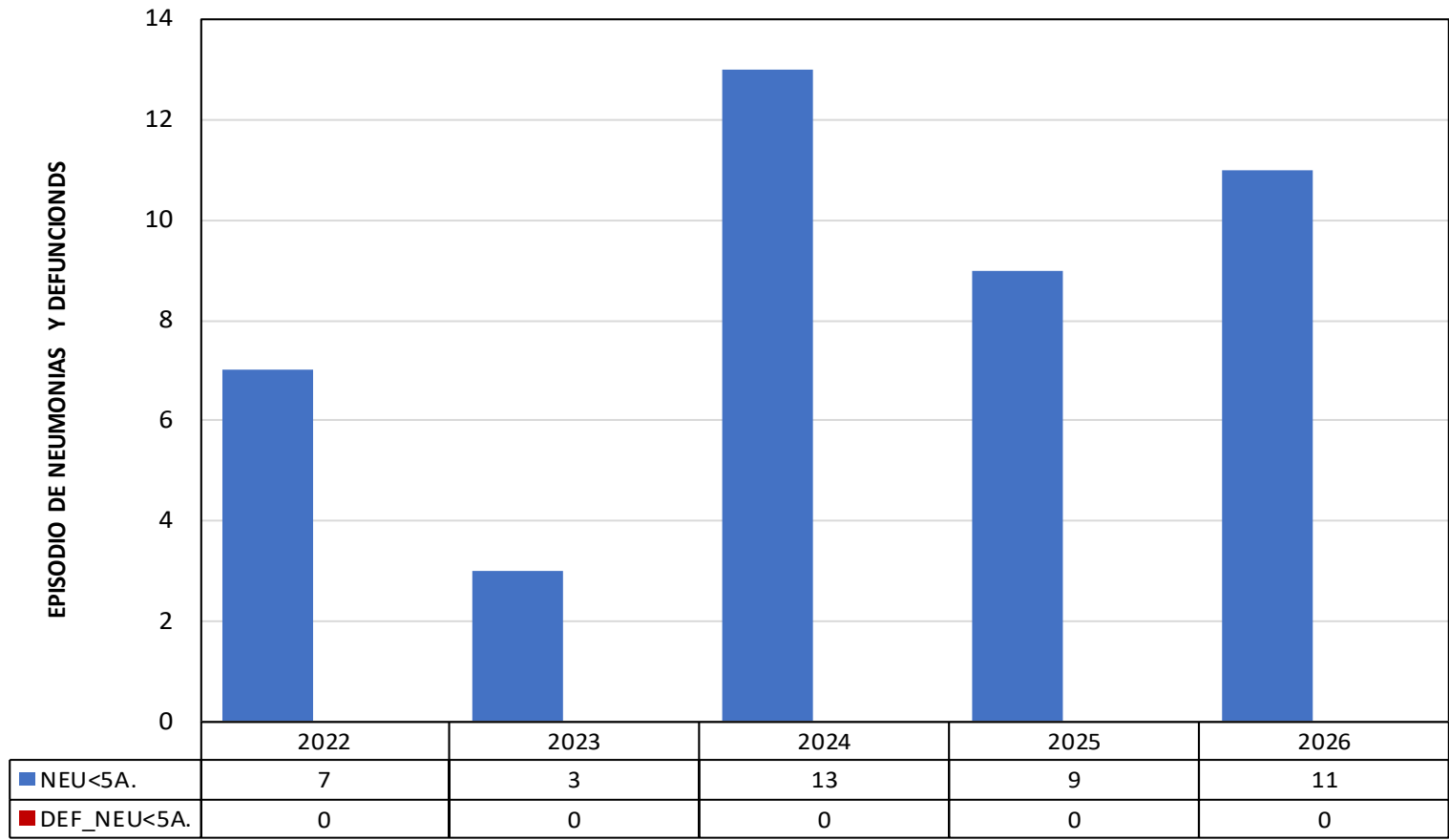


Fuente: Sistema de vigilancia epidemiológica SCCE

## Episodios de Neumonías según micro redes en menores de 5 años, Red de salud Canas Canchis Espinar 2022-2026, (hasta la S.E. N° 10)

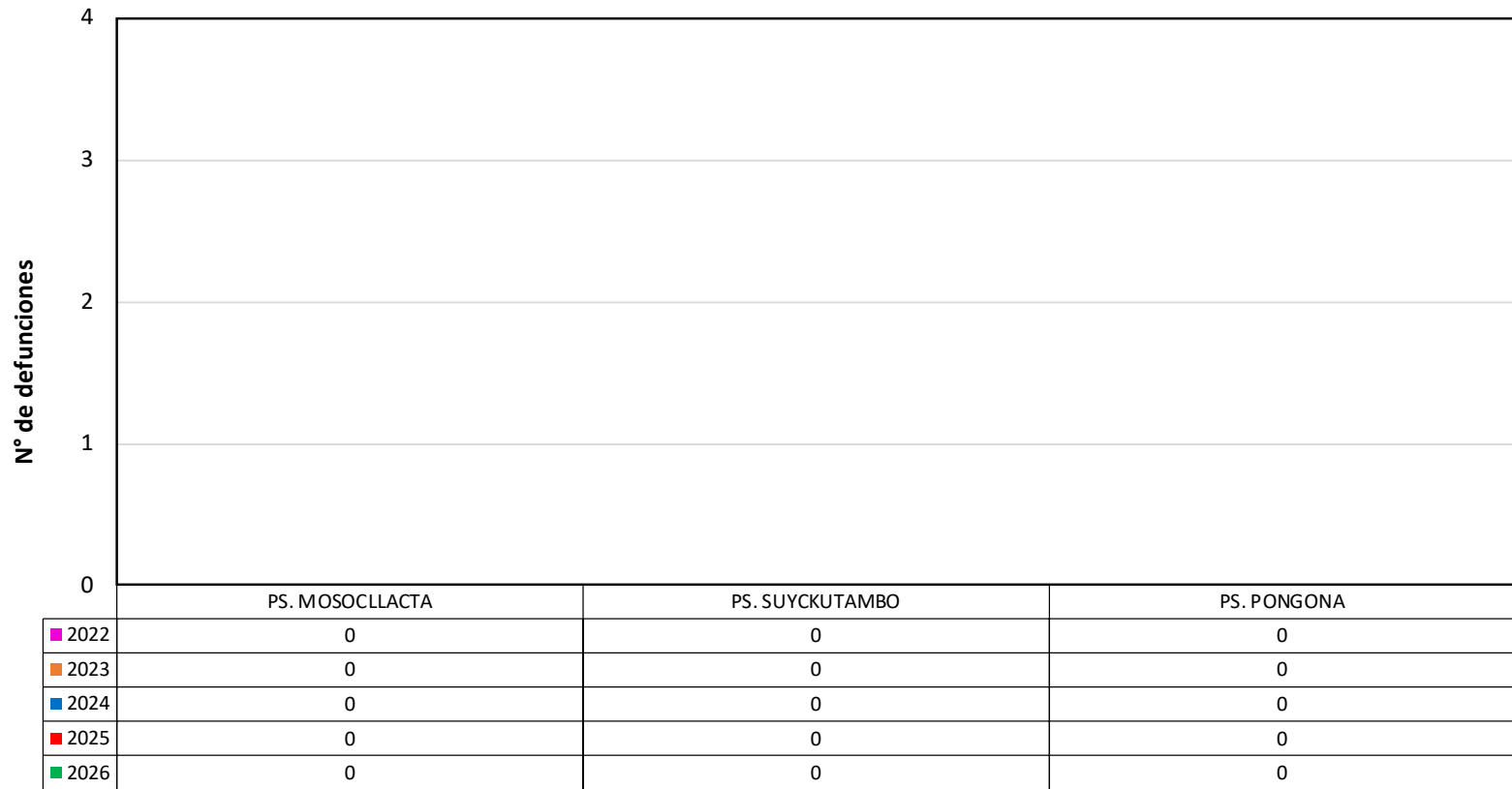
MICROREDES	2022		2023		2024		2025		2026	
	NEUMONIA <5A	NEU GRAVE <5A	NEUMONIA <5A	NEU GRAVE <5A	NEUMONIA <5A	NEU GRAVE <5A	NEUMONIA <5A	NEU GRAVE <5A	NEUMONIA <5A	NEU GRAVE <5A
COMBAPATA	0	0	0	0	0	0	0	0	0	0
DESCANSO	0	0	0	0	0	0	0	0	0	0
PAMPA PHALLA	0	0	0	0	0	0	0	0	0	0
SICUANI - HOSPITAL	5	0	2	1	1	9	1	3	5	5
TECHO OBRERO	0	0	0	0	0	0	0	0	0	0
YANAOCA	0	0	0	0	0	0	0	0	0	0
YAURI	2	0	0	0	1	0	4	0	0	1
<b>TOTAL</b>	<b>7</b>	<b>0</b>	<b>2</b>	<b>1</b>	<b>2</b>	<b>9</b>	<b>5</b>	<b>3</b>	<b>5</b>	<b>6</b>

# Episodios de Neumonías y defunciones en niños menores de 5 años, 2022-2026, (hasta la S.E. N°10)

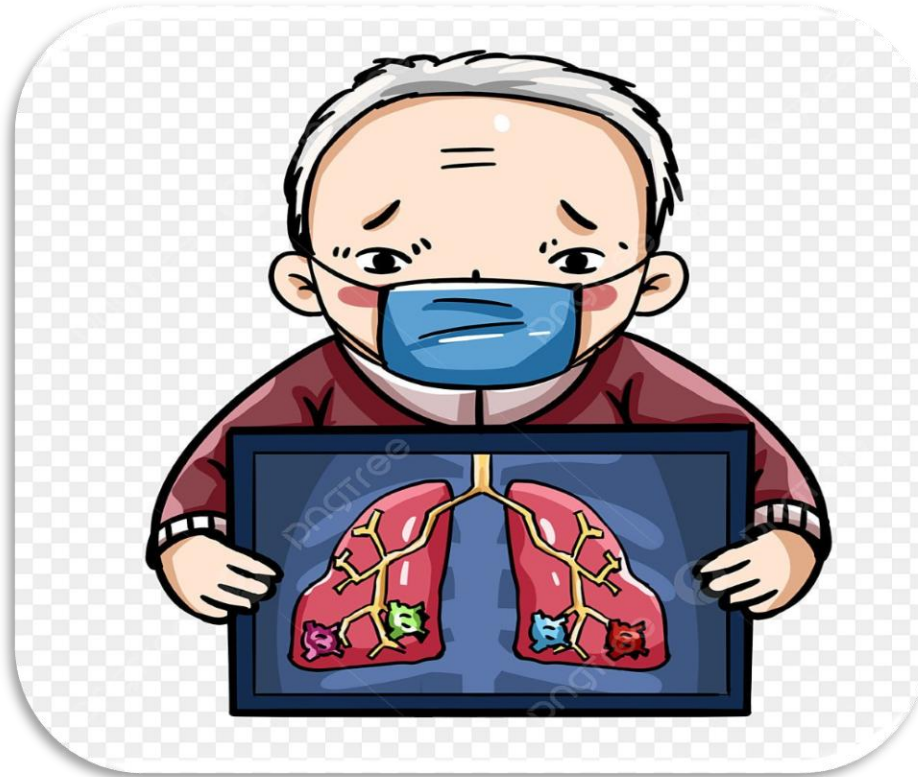


Fuente: Sistema de vigilancia epidemiológica SCCE

# Defunciones por Neumonías en menores de 5 años según Establecimientos de Salud - Red de salud Canas Canchis Espinar, 2022- 2026, (hasta la S.E. N°10)



# **NEUMONÍAS EN LAS PERSONAS ADULTOS MAYORES DE 60 AÑOS RED DE SALUD CANAS CANCHIS ESPINAR**

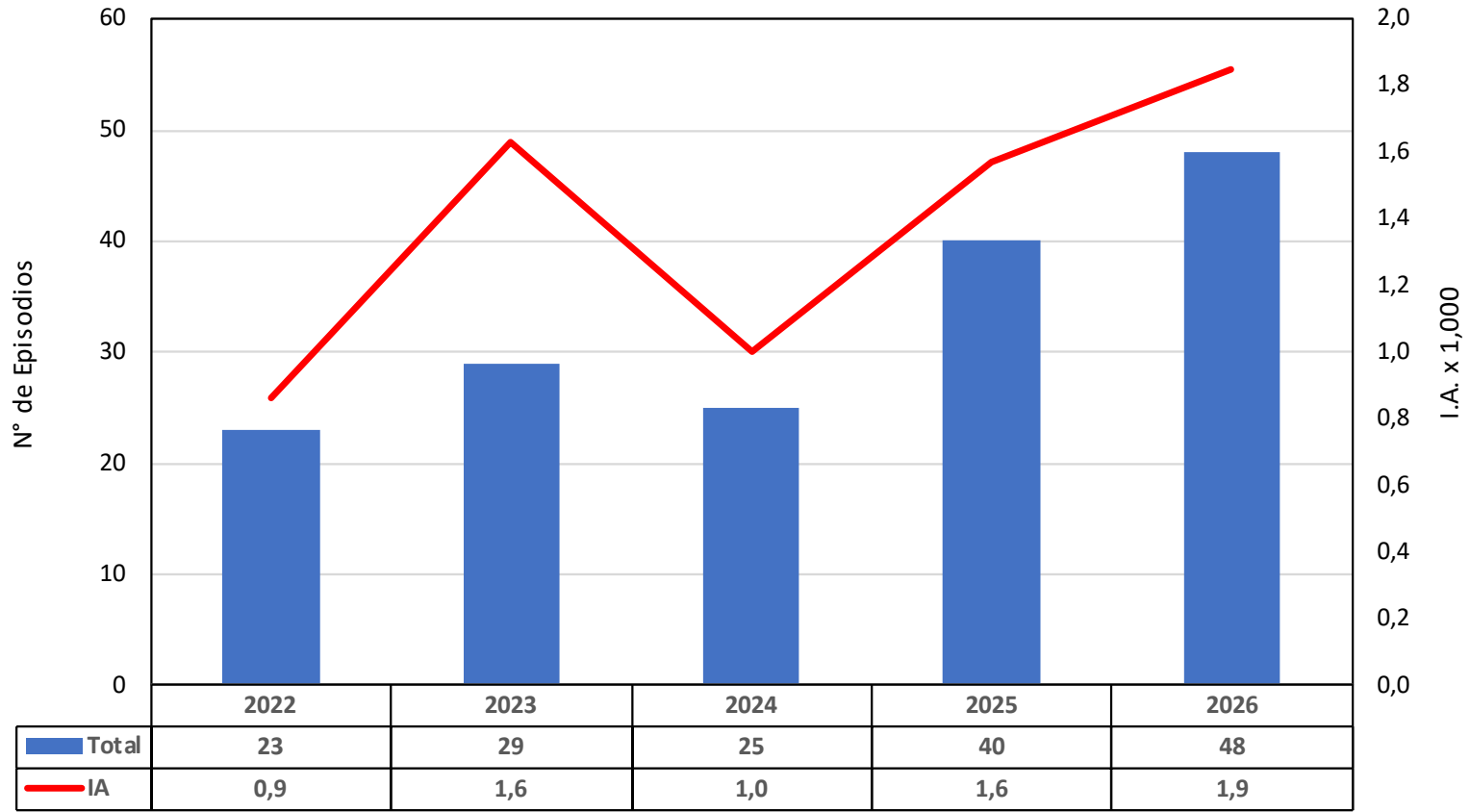


# Situación Epidemiológica de Neumonías personas adultos mayores de 60 años - Red de salud Canas Canchis Espinar 2026, (hasta la S.E. N°10)

MICROREDES	ESTABLECIMIENTO	1	2	3	4	5	6	7	8	9	10
COMBAPATA	CS. COMBAPATA	0	0	0	0	0	0	0	0	0	0
	CS. TINTA	0	0	0	0	0	0	0	0	0	0
	PS. CHECACUPE	0	0	0	0	0	0	1	0	0	0
	PS. CHIARA	0	0	0	0	0	0	0	0	0	0
	PS. MOSOCLLACTA	0	0	0	0	0	0	1	0	0	0
	PS. PITUMARCA	0	2	0	0	0	0	0	0	0	0
DESCANSO	CS. EL DESCANSO	0	0	0	0	0	0	0	0	0	0
	PS. CHECCA	0	0	0	0	0	0	0	0	0	0
	PS. CHITIBAMBA	0	0	0	0	0	0	0	0	0	0
PAMPA PHALLA	CS. PAMPA PHALLA	0	0	0	0	0	0	1	0	1	0
	PS. LA FLORIDA	0	0	0	0	0	0	0	0	0	0
	PS. PHINAYA	0	0	0	0	0	0	0	0	0	0
	PS. QUEHUAR	0	0	0	0	0	0	0	0	0	0
	PS. SAN PABLO	0	0	0	0	0	0	0	0	0	0
	PS. SAN PEDRO	0	0	0	0	0	0	0	0	0	0
	PS. SANTA BARBARA	0	0	0	0	0	0	0	0	0	0
	PS. UZCUPATA	0	0	0	0	0	0	0	0	0	0
SICUANI - HOSPITAL	HOSPITAL ESSALUD SICUANI	1	0	1	0	1	1	1	1	2	0
	HOSPITAL SICUANI	5	2	4	0	1	1	2	5	4	5
	SANIDAD PNP SICUANI	0	0	0	0	0	0	0	0	0	0
TECHO OBRERO	CS. MARANGANI	0	0	0	0	0	0	0	0	0	0
	CS. TECHO OBRERO	0	0	0	0	0	0	0	0	0	0
	PS. CHECTUYOC	0	0	0	0	0	0	0	0	0	0
	PS. CONDE VILUYO	0	0	0	0	0	0	0	0	0	0
	PS. CUYO	0	0	0	0	0	0	0	0	0	0
	PS. LANGUI	0	0	0	0	0	0	0	0	0	0
YANAOCA	PS. LAYO	0	0	0	0	0	0	0	0	0	0
	PS. OCCOBAMBA (SICUANI)	0	0	0	0	0	0	0	0	0	0
	CS. YANAOCA	0	0	0	0	0	0	0	0	0	0
	P.S. CCOCHAPATA	0	0	0	0	0	0	0	0	0	0
	PS. HAMPATURA	0	0	0	0	0	0	0	0	0	0
	PS. HUINCHIRI	0	0	0	0	0	0	0	0	0	0
	PS. PAMPAMARCA	0	0	0	0	0	0	0	0	0	0
	PS. PONGONA	0	0	0	0	0	0	0	0	0	0
YAURI	PS. QUEHUE	0	0	0	0	0	0	0	0	0	0
	PS. SURIMANA	0	0	0	0	0	0	0	0	0	0
	PS. TOCCOCCORI	0	0	0	0	0	0	0	0	0	0
	PS. TUNGASUCA	0	0	0	0	0	0	0	0	0	0
	CS. YAURI	0	0	0	0	0	0	0	0	0	0
	HOSPITAL ESPINAR	1	0	0	0	0	1	1	0	0	0
	HOSPITAL I ESPINAR (ESSALUD)	1	0	0	0	0	0	0	1	0	0
	MAX SALUD PARA TU SALUD	0	0	0	0	0	0	0	0	0	0
	PS. ACCOCUNCA	0	0	0	0	0	0	0	0	0	0
	PS. CONDOROMA	0	0	0	0	0	0	0	0	0	0
TOTAL	PS. COPORAQUE	0	0	0	0	0	0	0	0	0	0
	PS. HUAYHUAHUASI	0	0	0	0	0	0	0	0	0	0
	PS. OCCORURO	0	0	0	0	0	0	0	0	0	0
	PS. PALLPATA	0	0	0	0	0	0	0	0	0	0
	PS. PICHIGUA	0	0	0	0	0	0	0	0	0	0
	PS. SAN MIGUEL	0	0	0	0	0	0	0	0	0	0
	PS. SUYCKUTAMBO	0	0	0	0	0	0	0	0	0	0
	PS. TINTAYA MARQUIRI	0	0	0	0	0	0	0	0	0	0
	PS. URINSAYA	0	0	0	0	0	0	0	0	0	0
	<b>TOTAL</b>		<b>8</b>	<b>4</b>	<b>5</b>	<b>0</b>	<b>2</b>	<b>3</b>	<b>7</b>	<b>7</b>	<b>7</b>

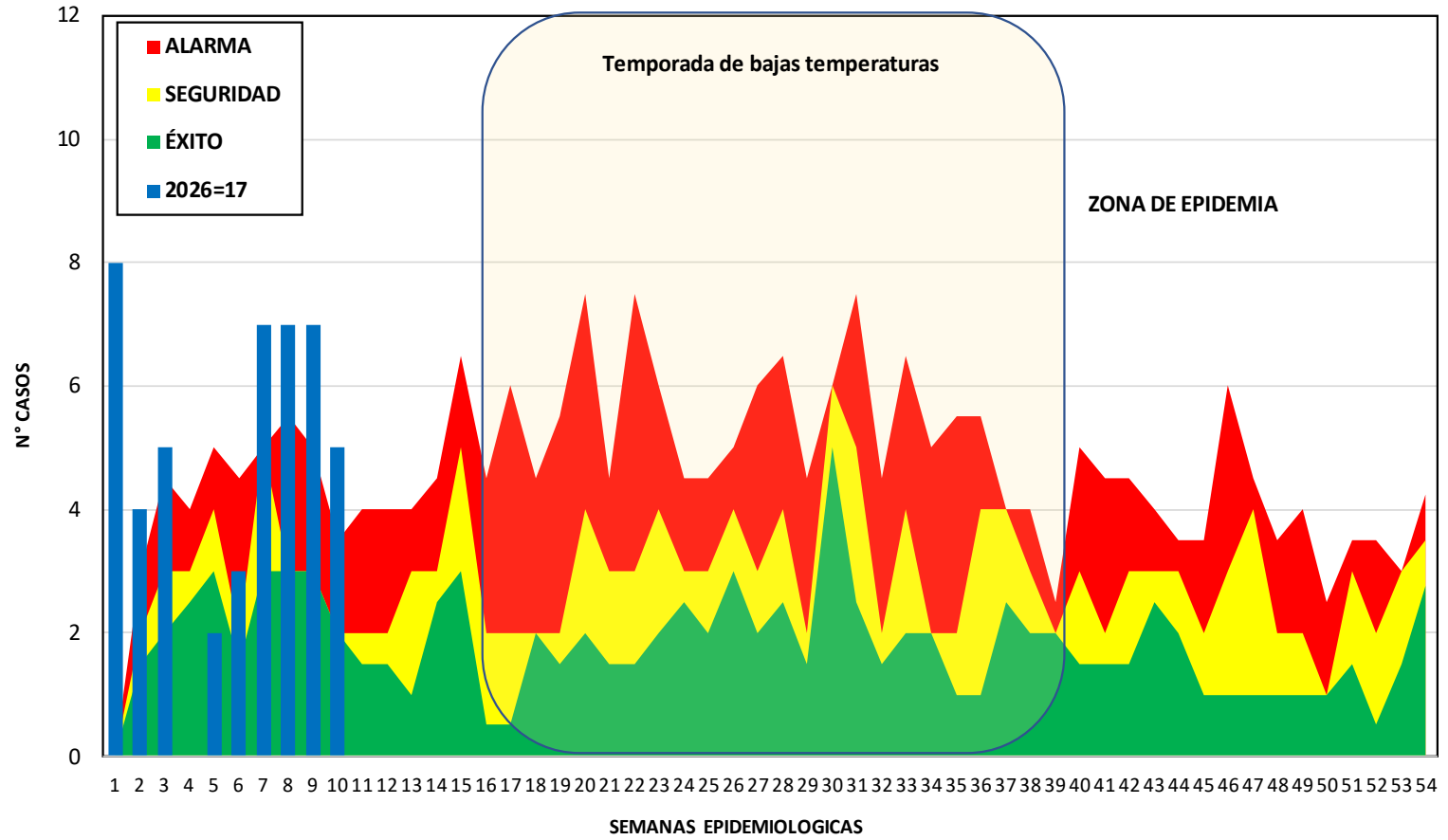
Fuente: Sistema de vigilancia epidemiológica SCCE

# **Incidencia acumulada de Neumonías en personas adultos mayores de 60 años - Red de Salud Canas Canchis Espinar, 2022- 2026 (hasta la S.E. N°10)**



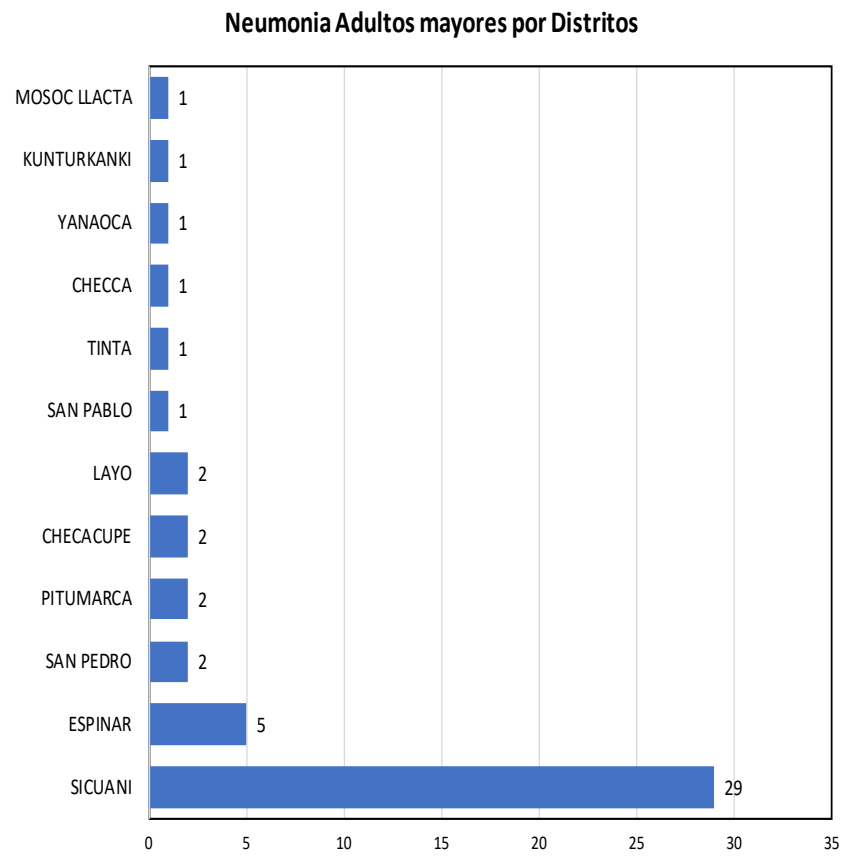
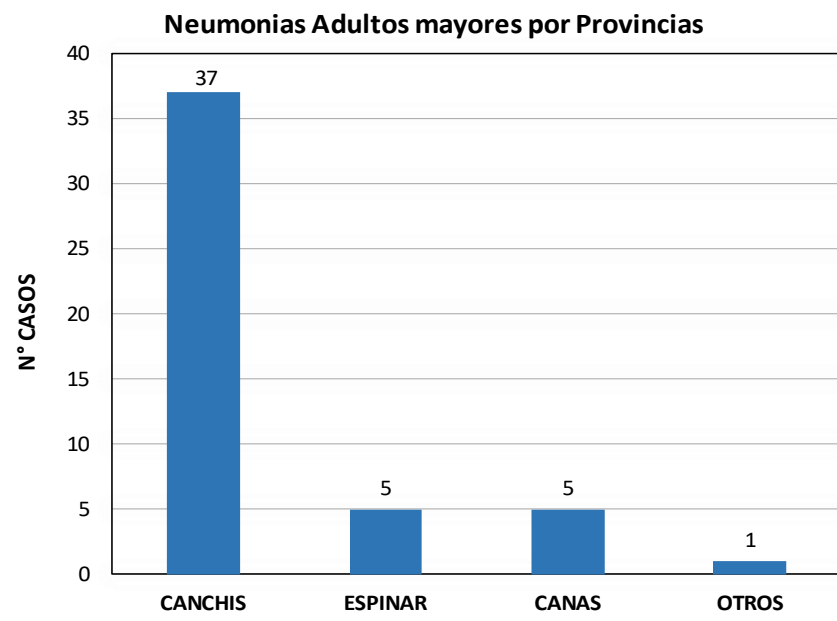
Fuente: Sistema de vigilancia epidemiológica SCCE

# Canal endémico de Neumonías en adultos mayores de 60 años Red de Salud Canas Canchis Espinar 2026, (hasta la S.E. N°10)



Fuente: Sistema de vigilancia epidemiológica SCCE

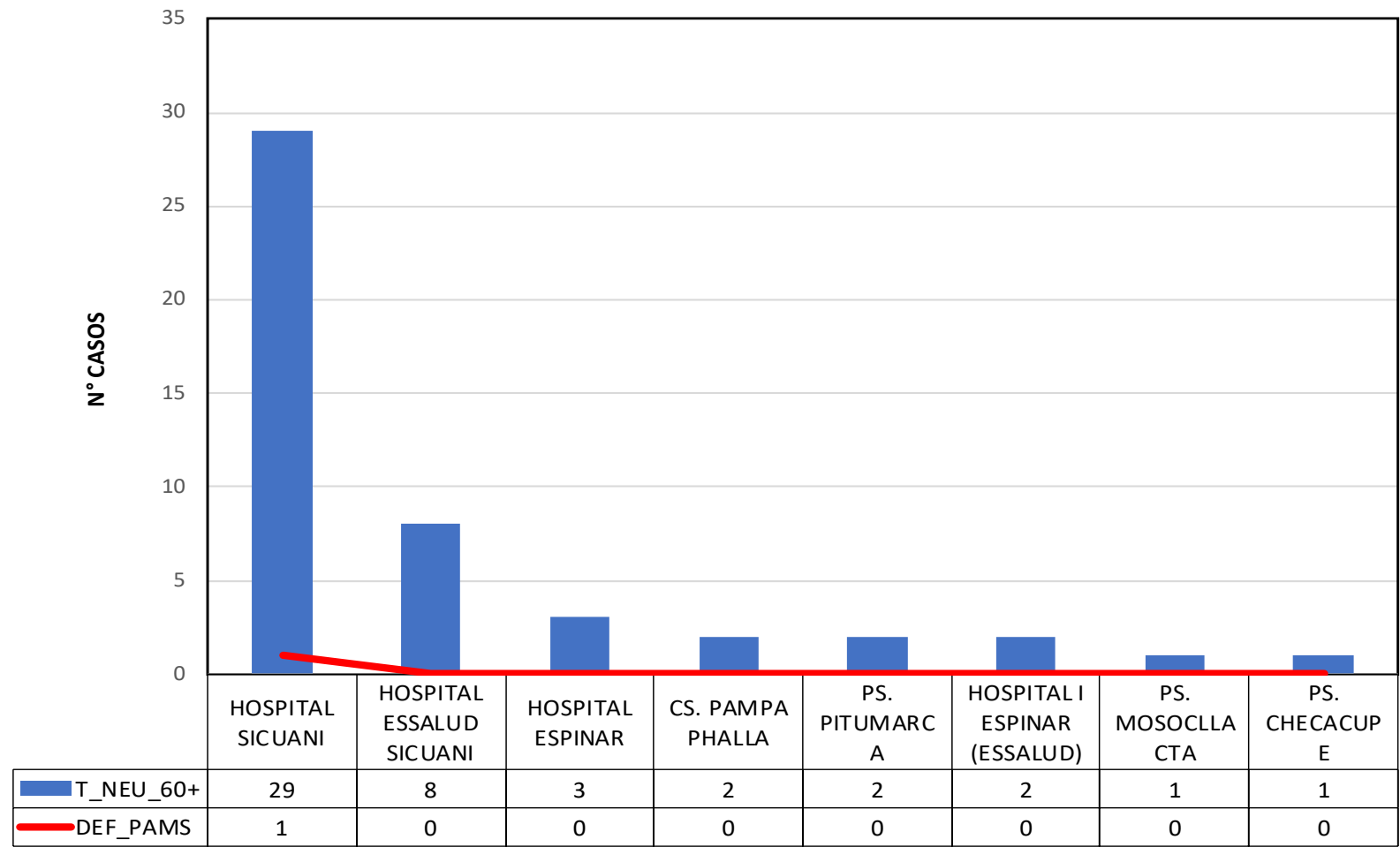
# Episodio de Neumonías por Provincias y Distritos en personas adultos mayores de 60 años - Red de salud Canas Canchis Espinar 2026, (hasta la S.E. N°10)



Fuente: Sistema de vigilancia epidemiológica SCCE

# Episodio de Neumonías y defunciones en adultos mayores de 60 años

## Red de salud Canas Canchis Espinar 2022-2026 (hasta la S.E. N° 10)

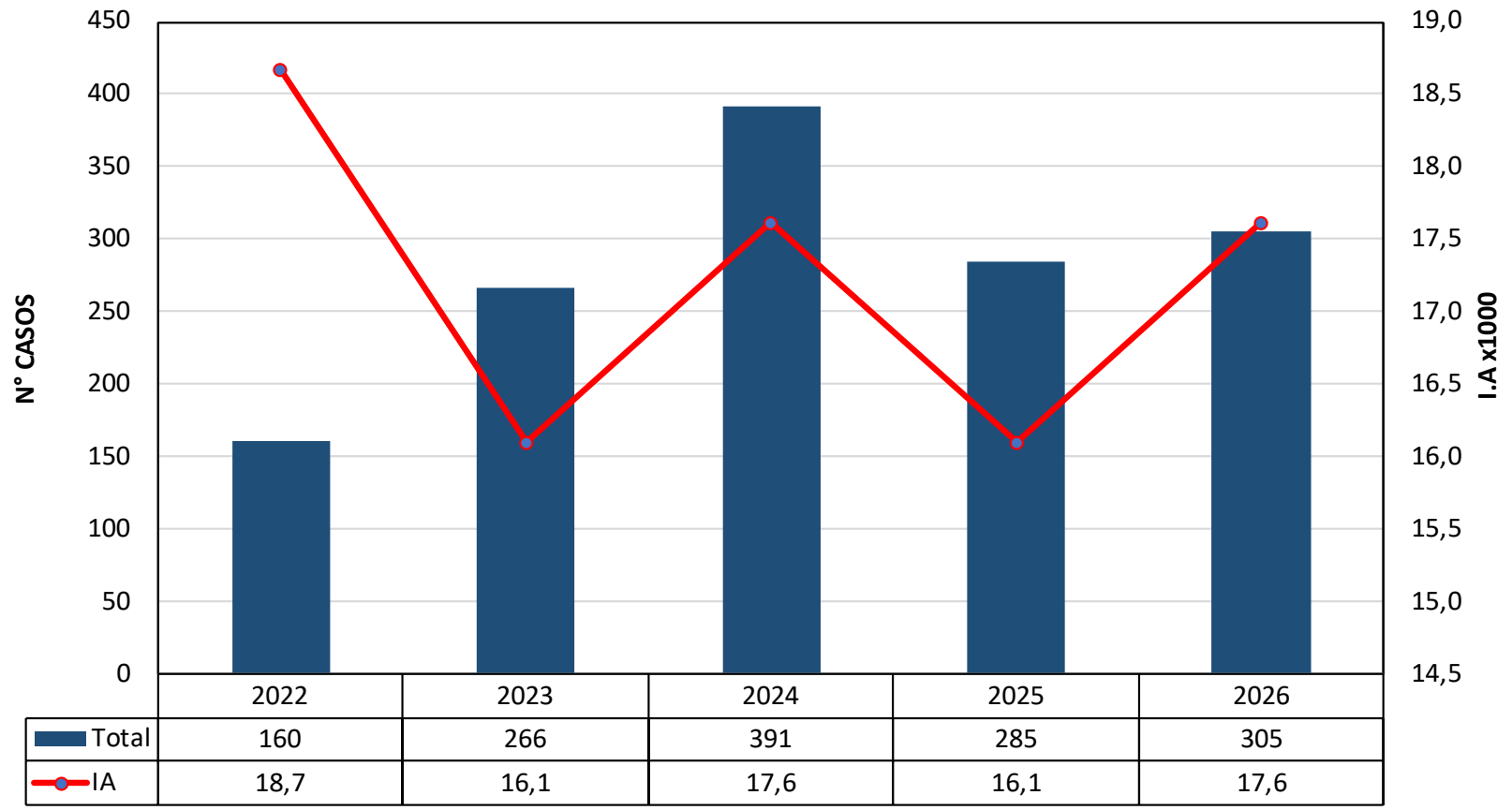


Fuente: Sistema de vigilancia epidemiológica SCCE

# ENFERMEDADES DIARRÉICAS AGUDAS (EDAS)

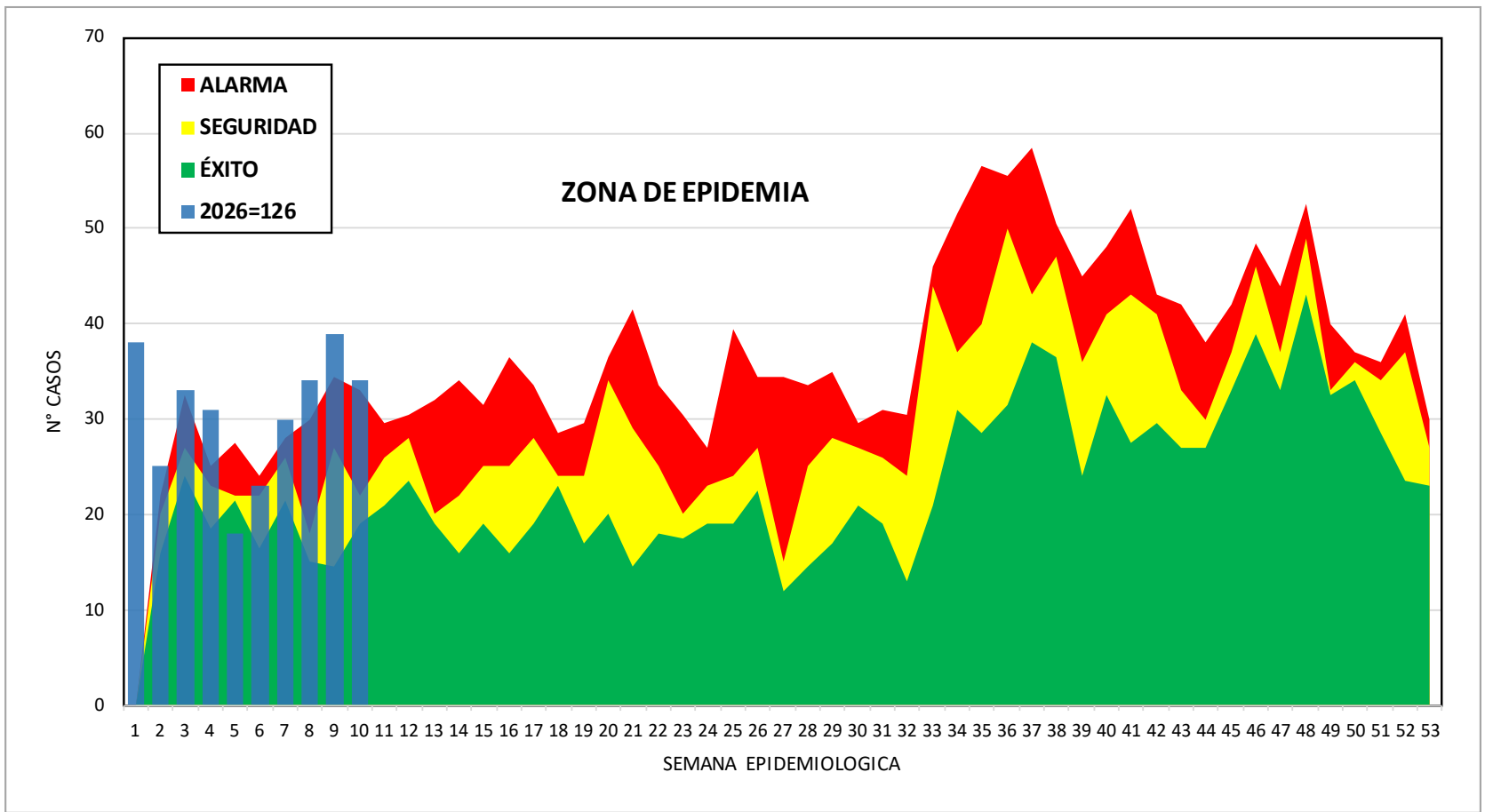


# **Incidencia acumulada de episodios de enfermedades diarreicas agudas en menores de 5 años - Red de Salud Canas Canchis Espinar, 2022-2026 (hasta la S.E. N°10)**



Fuente: Sistema de vigilancia epidemiológica SCCE

# Canal endémico de episodios en EDAS en menores de 5 años - Red de Salud Canas Canchis Espinar 2026, (hasta la S.E. N°10)

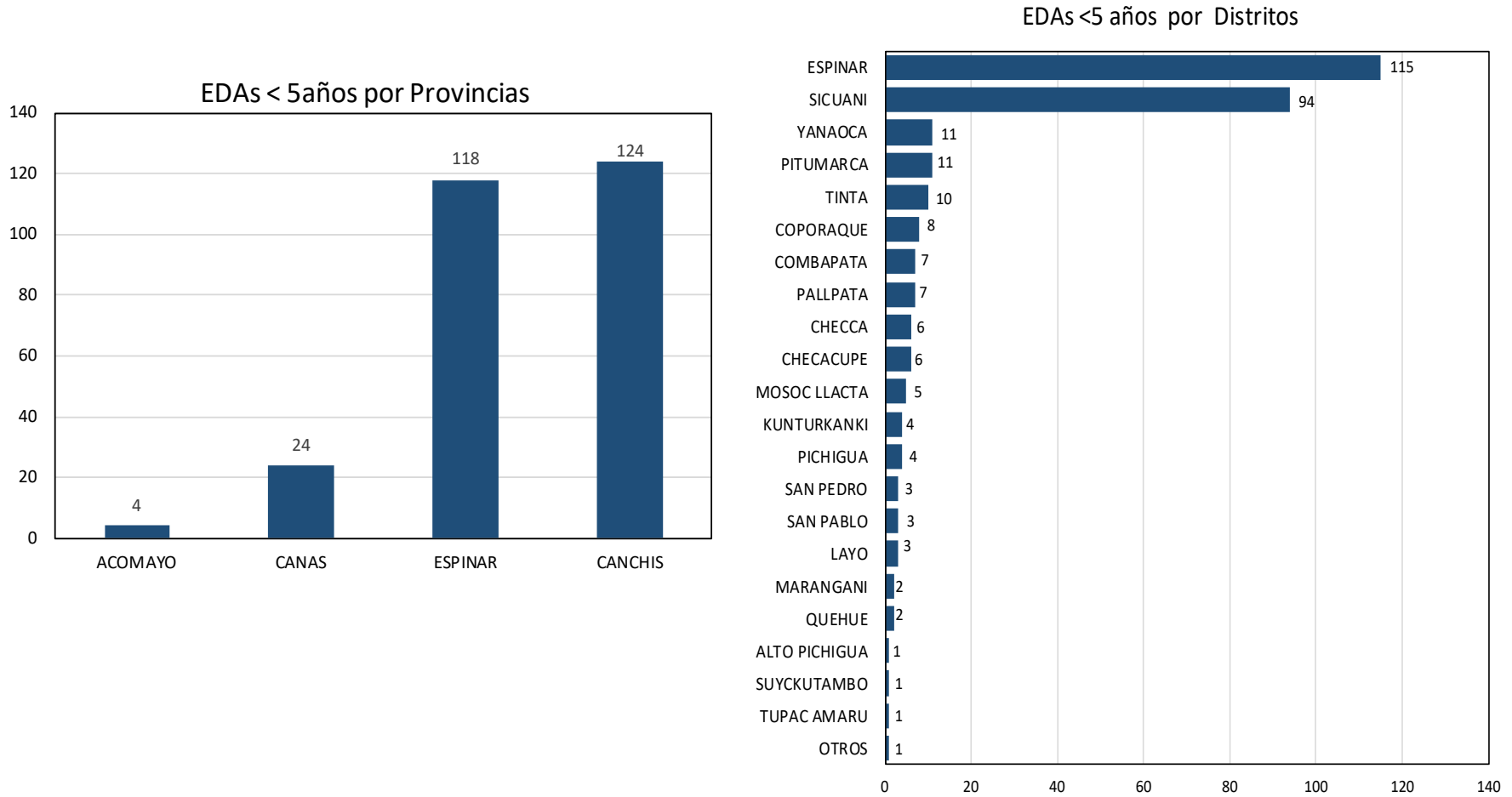


Fuente: Sistema de vigilancia epidemiológica SCCE

# Situación epidemiológica de EDAS en menores de 5 años Red de Salud Canchas Espinar 2026, (hasta la S.E. N°10)

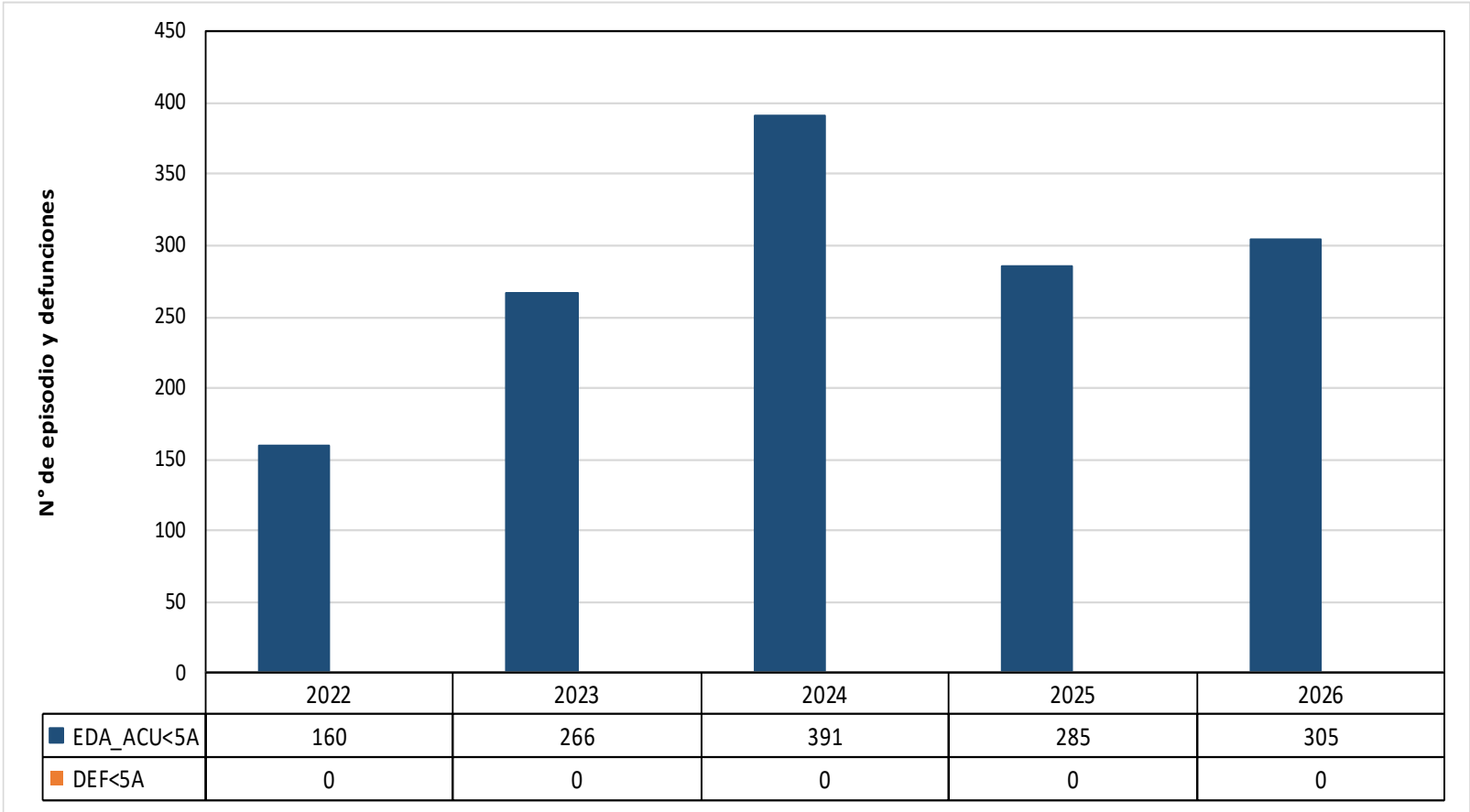
MICROREDES	ESTABLECIMIENTO	1	2	3	4	5	6	7	8	9	10
= COMBAPATA	CS. COMBAPATA	1	0			0	0	0	2	2	0
	CS. TINTA	2	1			2	0	1	2	1	1
	PS. MOSOCLLACTA	0	1	1		0	0	1	1		1
	PS. PITUMARCA	1	1	1	2		1	2	1	2	0
= DESCANSO	CS. EL DESCANSO		1	0	2		0		0	0	0
	PS. CHECCA	0			1		1	0	3	0	1
	PS. CHITIBAMBA				0	0					
= PAMPA PHALLA	CS. PAMPA PHALLA	2	1	2		1	2	0	2	2	3
	PS. SAN PEDRO	1		1	0		0		0		
	PS. SANTA BARBARA			1	1						1
= SICUANI - HOSPITAL	HOSPITAL ESSALUD SICUANI	3	0	10	2	1	2	9	0	3	1
	HOSPITAL SICUANI	4	3	2	6	4	2	3	3	11	3
	SANIDAD PNP SICUANI							0	0		
= TECHO OBRERO	CS. MARANGANI								1		
	CS. TECHO OBRERO	2	2	4		1	2	1	2	4	3
	PS. HERCCA										0
	PS. LAYO		1		1						1
= YANAOCA	CS. YANAOCA	1	1	1	3	0		1	1	0	0
	P.S. CCOCHAPATA		0								
	PS. HAMPATURA	0					0				
	PS. HUINCHIRI		0	1	0	1	0			0	0
	PS. PAMPAMARCA										0
	PS. PONGONA				1		0	0	0		1
	PS. QUEHUE		0			0	0				
	PS. TOCCOCORI	0									
= YAURI	PS. TUNGASUCA					0		0			1
	CS. YAURI	4	3	2	4	2	4	5	4	3	1
	HOSPITAL ESPINAR	3	4	1	2	2	1	1	1	3	4
	HOSPITAL I ESPINAR (ESSALUD)	9	2	3	2	4	7	2	2	4	7
	MAX SALUD PARA TU SALUD	2		0	0		1	1	2	1	2
	PS. ACCOCUNCA						0		1		0
	PS. COPORAQUE	1	1		2			1			
	PS. PALLPATA	1			1			0	2	1	2
PS. PICHIGUA			0	0				2			
PS. TINTAYA MARQUIRI										0	
PS. HUAYHUAHUASI				0				1		1	
PS. URINSAYA							1				
PS. SAN MIGUEL		1	1			0				0	
PS. SUYCKUTAMBO	0	1						0		1	
<b>TOTAL</b>		<b>38</b>	<b>25</b>	<b>33</b>	<b>31</b>	<b>18</b>	<b>23</b>	<b>30</b>	<b>34</b>	<b>39</b>	<b>34</b>

# Episodio de EDAS en menores de 5 años por Provincias y Distritos Red de Salud Canas Canchis Espinar 2026, (hasta la S.E. N°10)



Fuente: Sistema de vigilancia epidemiológica SCCE

## Defunciones por EDAS en menores de 5 años Red de Salud Canas Canchis Espinar 2022-2026, (hasta la S.E. N°10)



Fuente: Sistema de vigilancia epidemiológica SCCE

# PERINATALES

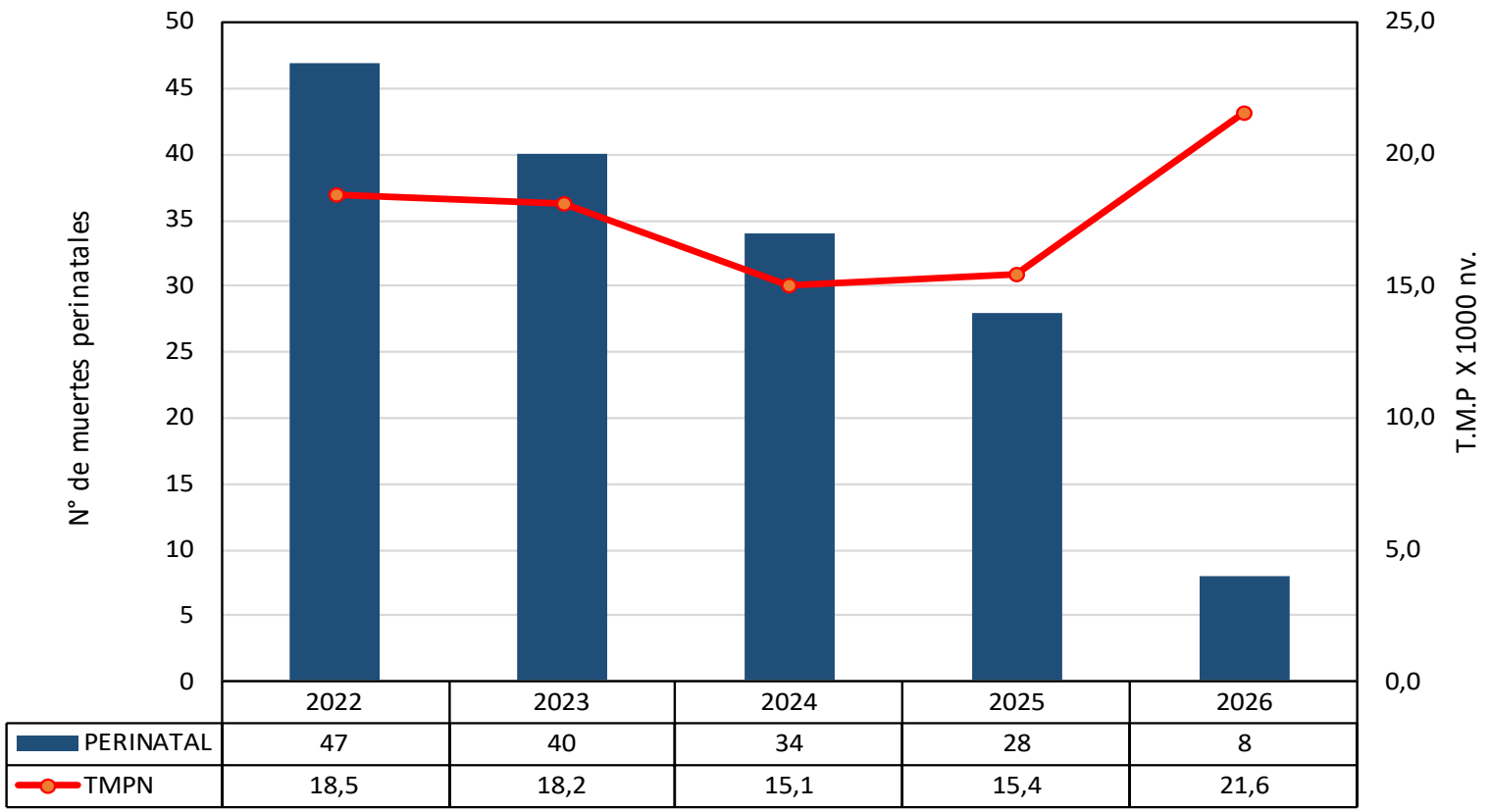
## RED DE SALUD CANAS CANCHIS ESPINAR



## Número de muertes perinatales según peso, edad al fallecer - Red de Salud Canas Canchis Espinar 2026, (hasta la S.E. N°10)

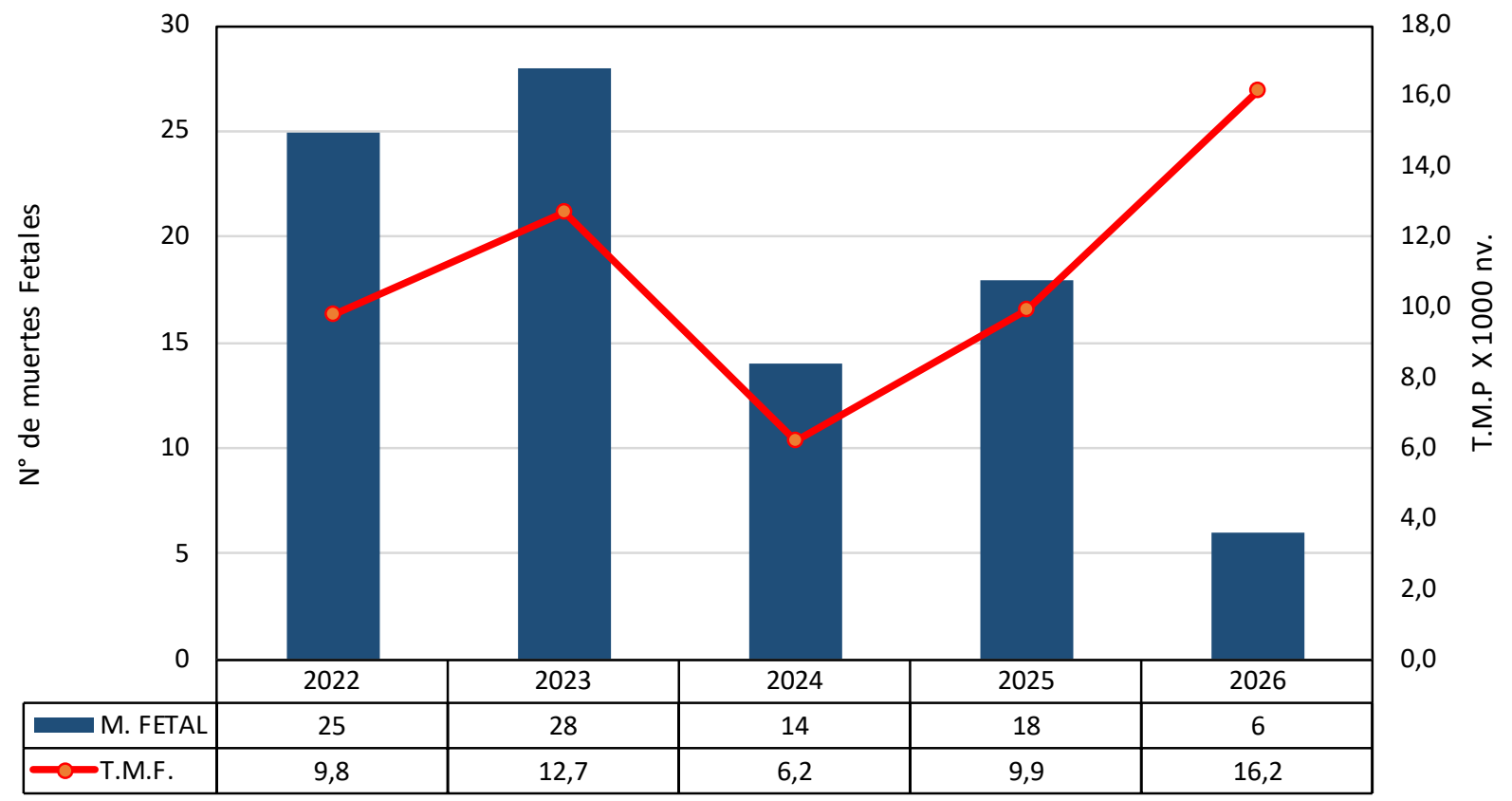
PESO	OBITO FETAL		TIEMPO DE VIDA RN			TOTAL
	ANTEPARTO	INTRAPARTO	<24HORAS	1-7 DIAS	8-28 DIAS	
<b>MBPN (500-1499)</b>	<b>2</b>	<b>0</b>	0	0	0	<b>2</b>
	0,0	0,0	0,0	0,0	0,0	25,0
<b>BPN (1500-2499)</b>	<b>1</b>	<b>0</b>	1	0	0	<b>2</b>
	0,0	0,0	0,0	0,0	0,0	25,0
<b>PN (&gt;2500)</b>	<b>3</b>	<b>0</b>	0	0	1	<b>4</b>
	0,0	0,0	0,0	0,0	0,0	50,0
<b>TOTAL</b>	<b>6</b>	<b>0</b>	<b>1</b>	<b>0</b>	<b>1</b>	<b>8</b>
	<b>75,0</b>	<b>0,0</b>	<b>12,5</b>	<b>0,0</b>	<b>12,5</b>	<b>100,0</b>

# Tasa de mortalidad perinatal y número de muertes perinatales Red de Salud Canchas Espinar 2022-2026\*



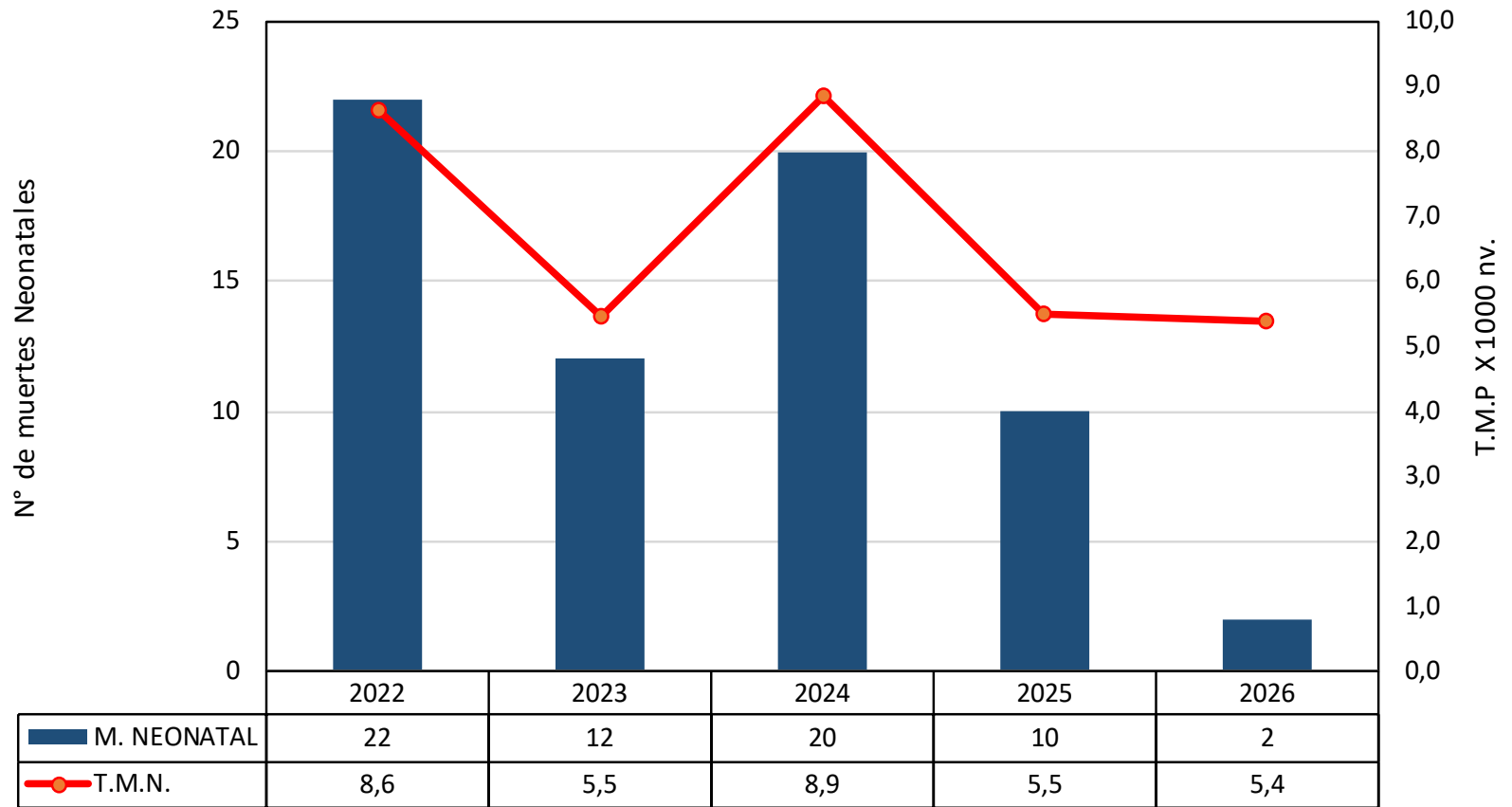
\*Actualización hasta la S.E N.º 10-2026

# Tasa de mortalidad perinatal y número de muertes fetales Red de Salud Canas Canchis Espinar 2022-2026\*



\*Actualización hasta la S.E N.º 10-2026

# Tasa de mortalidad perinatal y número de muertes neonatales Red de Salud Canas Canchis Espinar 2022-2026\*



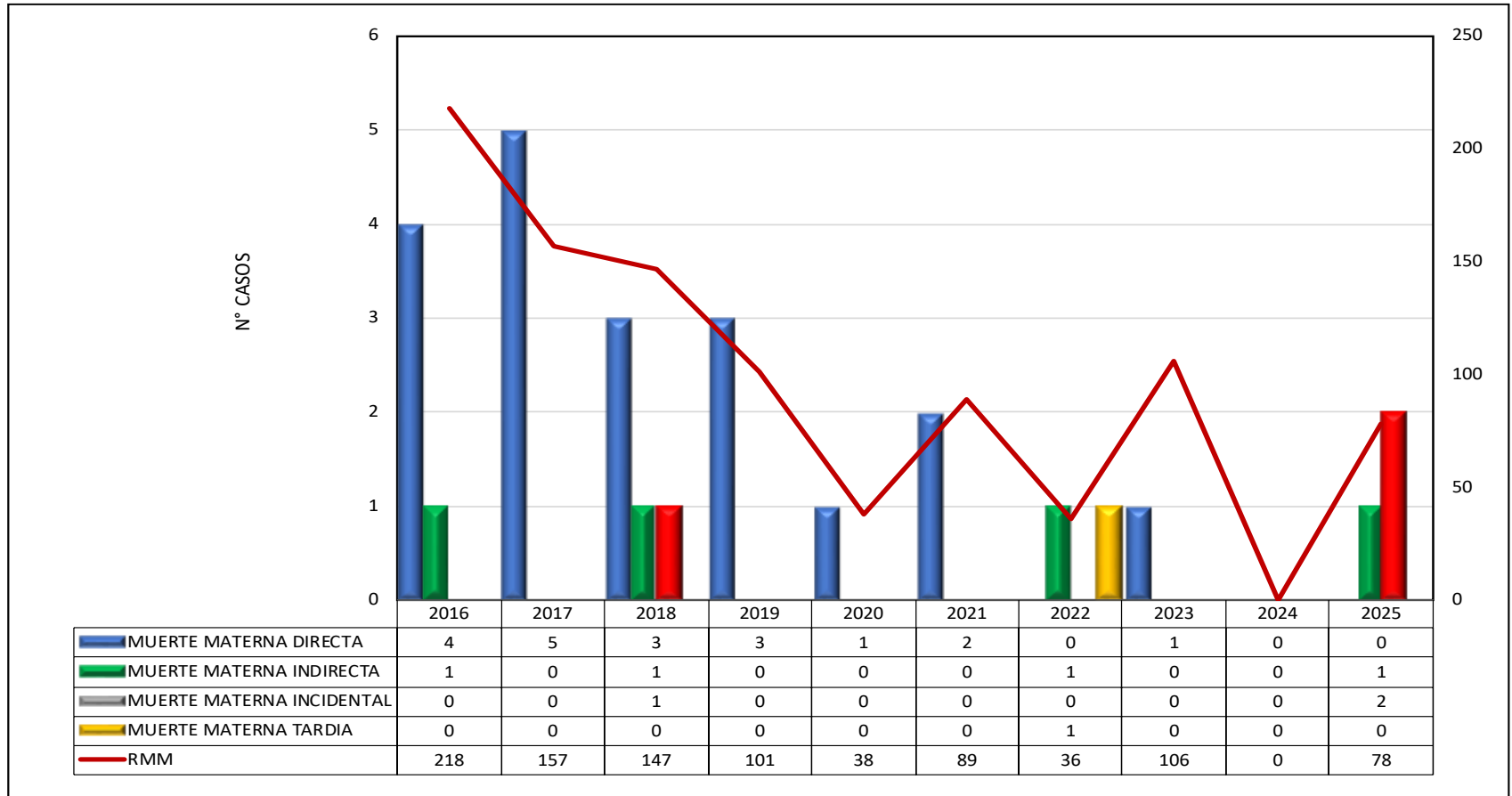
\*Actualización hasta la S.E N.º 10-2026

# **MUERTE MATERNA**

## **RED DE SALUD CANAS CANCHIS ESPINAR**



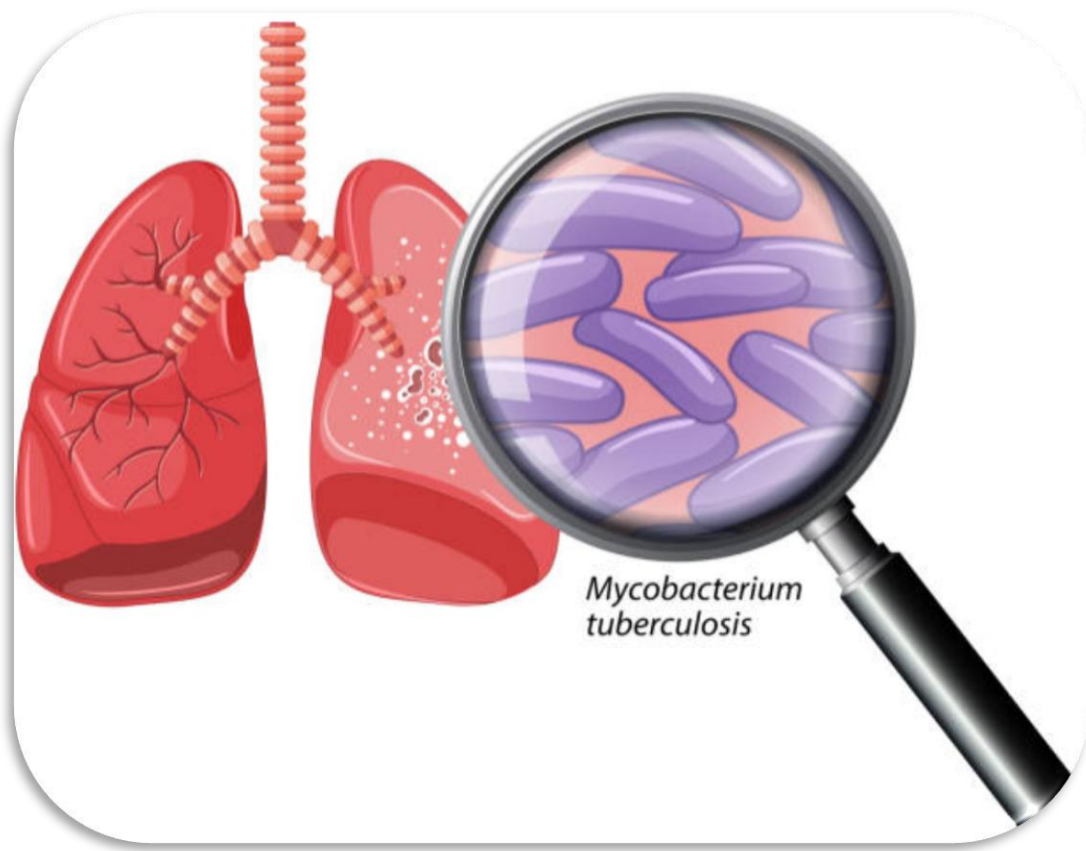
## Razón de Mortalidad Materna y Número de Muertes Maternas, Red de Salud Canchas Espinar, 2021 - 2025



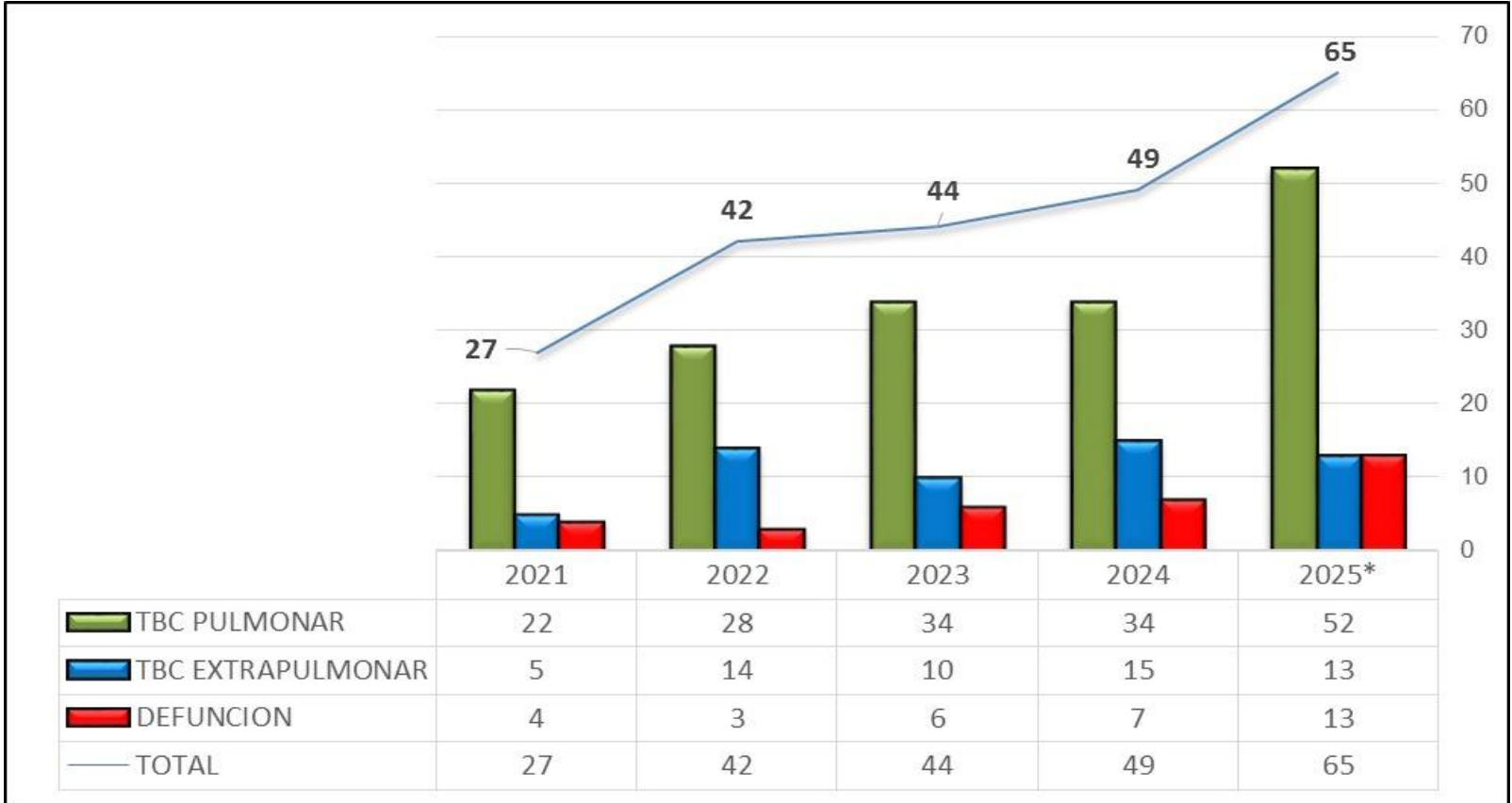
\*Actualización hasta la S.E N.º 53-2025

# CASOS DE TBC

## RED DE SALUD CANAS CANCHIS ESPINAR



# Casos de Tuberculosis notificados por Red de Salud Canas Canchis Espinar 2021-2025\*



\*Actualización hasta la S.E N.º 53-2025

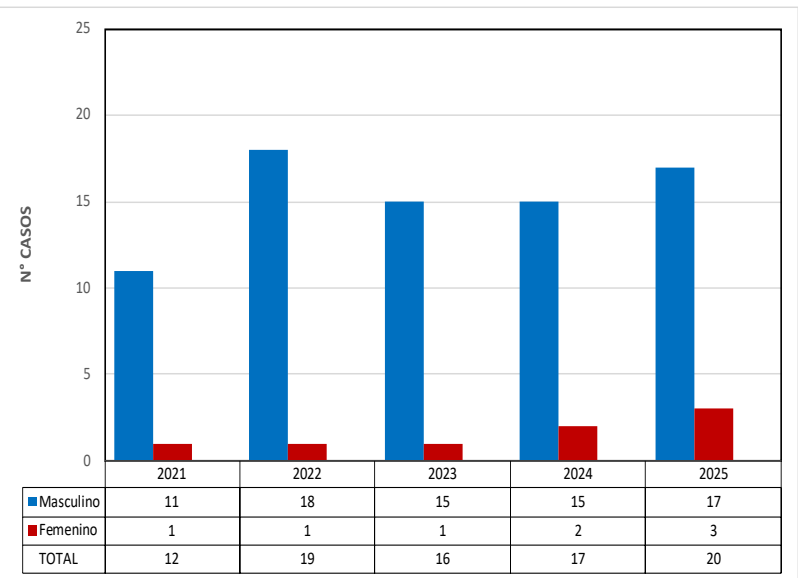
# **VIH**

# **RED DE SALUD CANAS CANCHIS ESPINAR**



# Casos de VIH-sida notificados por los diferentes establecimientos y según sexo - Red de salud Canas Canchis Espinar 2021-2025\*


ESTABLECIMIENTO NOT	distrito	2021	2022	2023	2024	2025
CS. EL DESCANSO	KUNTURKANKI			1		
CS. PAMPA PHALL	ESPINAR					1
	MARANGANI					1
	PALLPATA					1
	SICUANI				2	4
CS. TINTA	INAMBARI					1
HOSPITAL ADOLFO	ESPINAR		1	1		
	MARANGANI		2	1		
	SICUANI		2	1	1	
	TINTA			1		
HOSPITAL ANTON	CHECACUPE		1			
	ESPINAR					1
	SICUANI	1		1		1
	YANAOCA					1
HOSPITAL ESPINA	CONDOROMA				1	
	ESPINAR				1	2
HOSPITAL REGION	CHECACUPE				2	1
	CHECCA		1			
	COMBAPATA		2	1		
	ESPINAR	1		1		
	KUNTURKANKI	2				
	LANGUI	1				
	MARANGANI		1		1	
	PITUMARCA		1			
	SAN PABLO	1				
	SICUANI	4	7	4	3	2
	TINTA			1	2	
	YANAOCA	1	1			
	LAYO					1
HOSPITAL SICUAN	PARIÑAS				1	
	SICUANI	1		3	1	
	SAN PEDRO					1
PS. CHECTUYOC	MARANGANI				1	
PS. OCCOBAMBA	MARANGANI				1	
CS. COMBAPATA	COMBAPATA					2
<b>TOTAL</b>		<b>12</b>	<b>19</b>	<b>16</b>	<b>17</b>	<b>20</b>



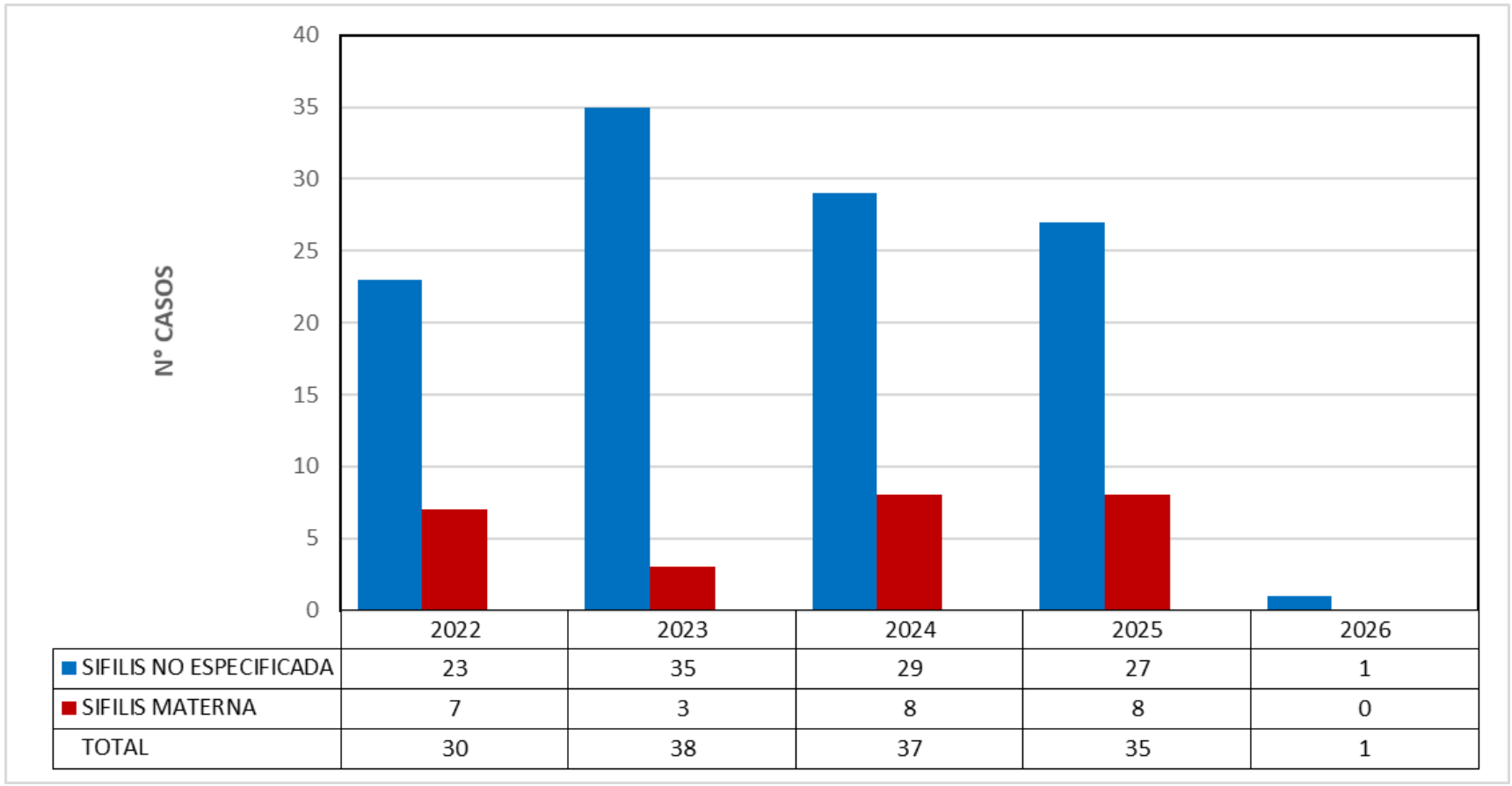
\*Actualización hasta la S.E N.º 53-2025

# SIFILIS

## RED DE SALUD CANAS CANCHIS ESPINAR



# Casos de sífilis materna y no especificada Red de salud Canas Canchis Espinar 2022-2026\*



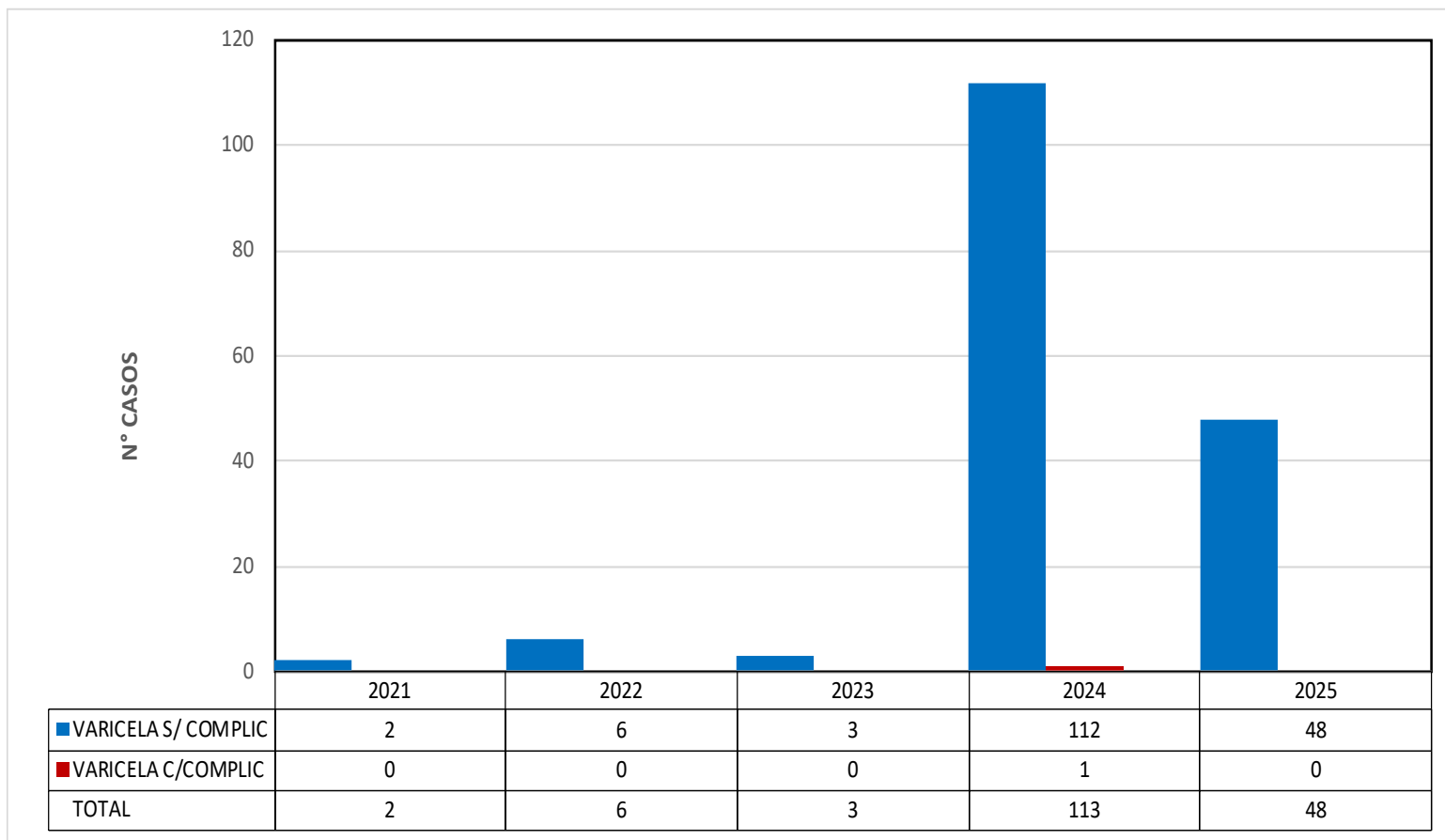
\*Actualización hasta la S.E N.º 10-2026

# **VARICELA**

## **RED DE SALUD CANAS CANCHIS ESPINAR**



# Casos notificados de varicela no complicada y varicela complicada Red de Salud Canas Canchis y Espinar 2021-2025 \*



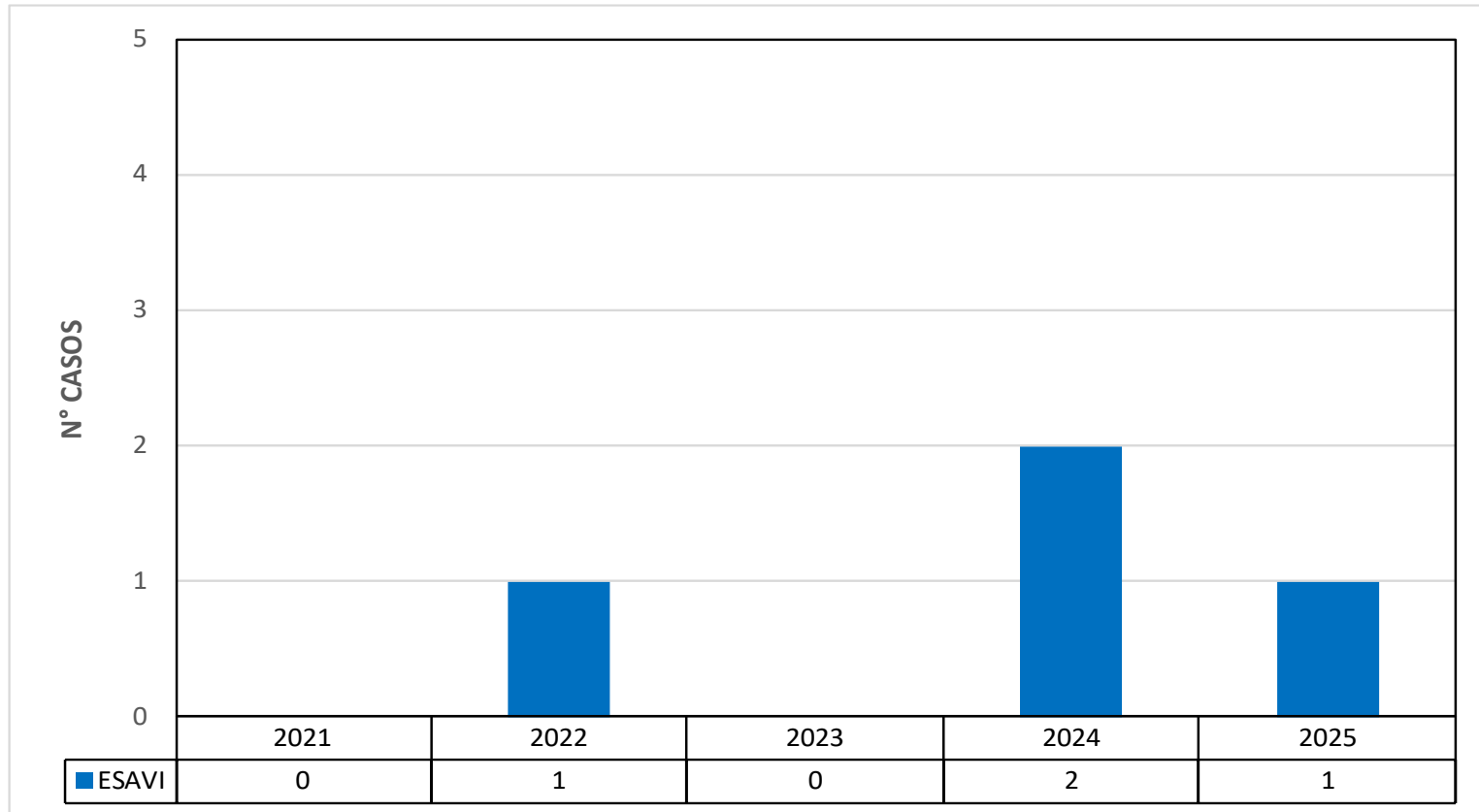
\*Actualización hasta la S.E N.º 53-2025

# **ESAVI**

## **RED DE SALUD CANAS CANCHIS ESPINAR**



# Casos notificados de ESAVI Red de Salud Canas Canchis Espinar 2021-2025\*



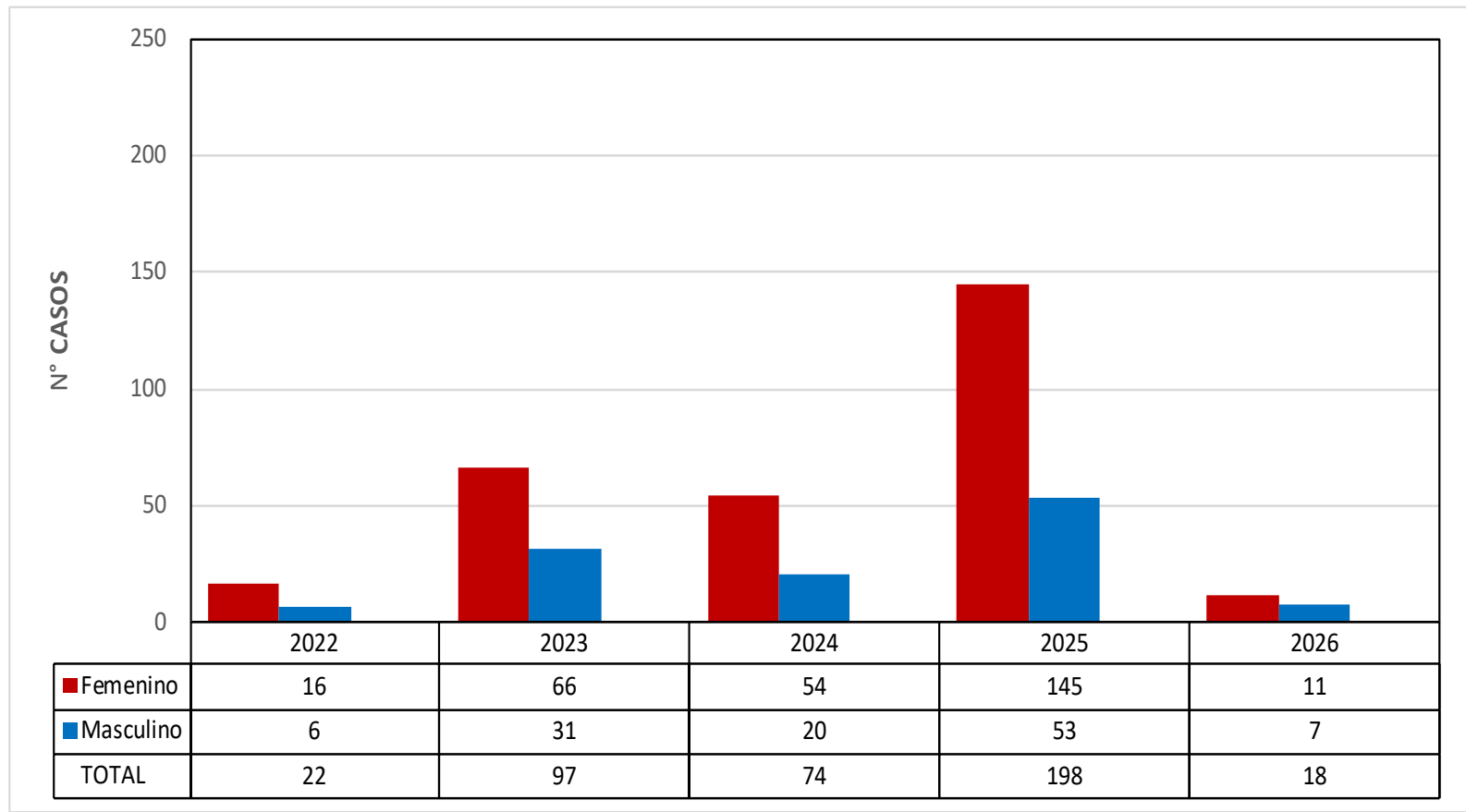
\*Actualización hasta la S.E N.º 53-2025

# DIABETES MELLITUS TIPO II

## RED DE SALUD CANAS CANCHIS ESPINAR



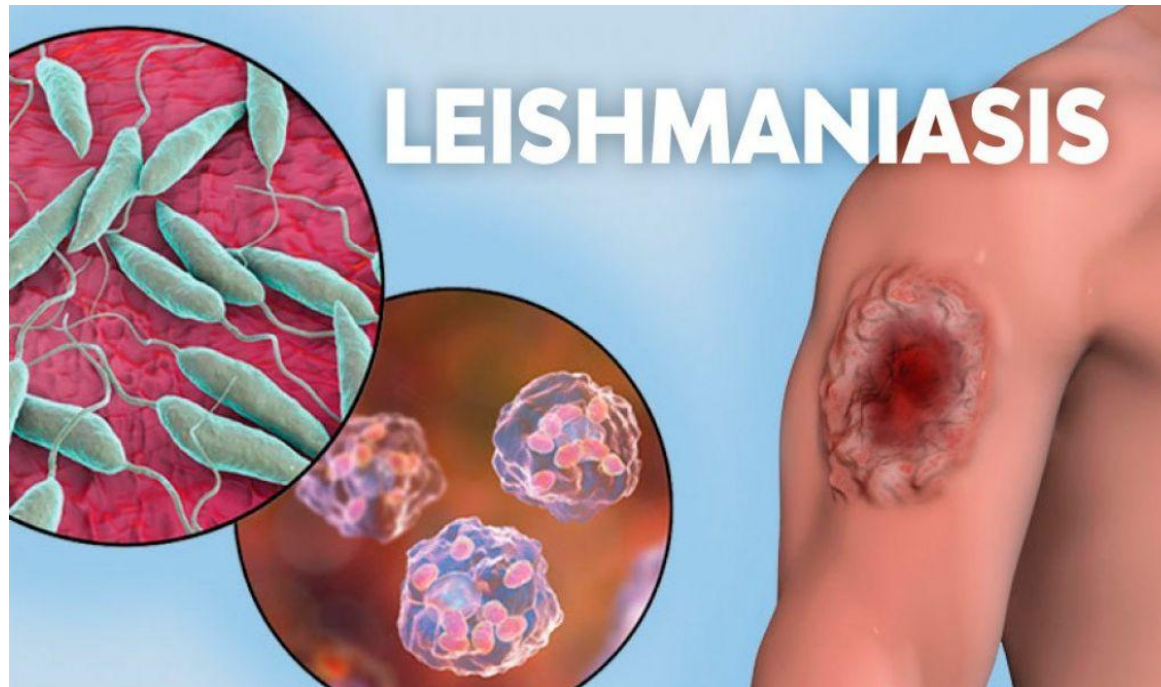
# Casos notificados de Diabetes Mellitus tipo II según sexo Red de Salud Canas Canchis Espinar 2022-2026\*



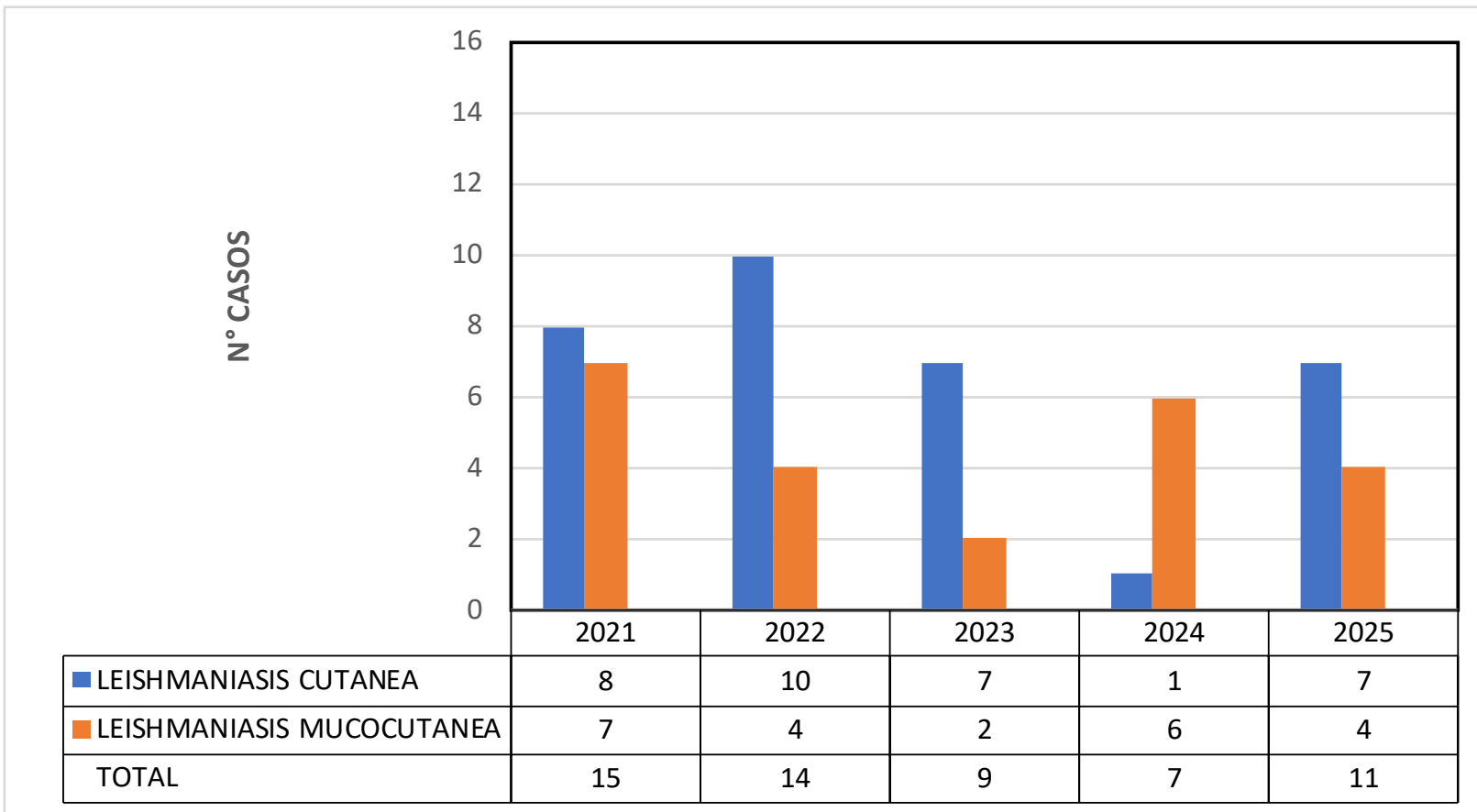
\*Actualización hasta la S.E N.º 10-2026

# **LEISHMANIAS CUTANEA – MUCOCUTANEA**

## **RED DE SALUD CANAS CANCHIS ESPINAR**



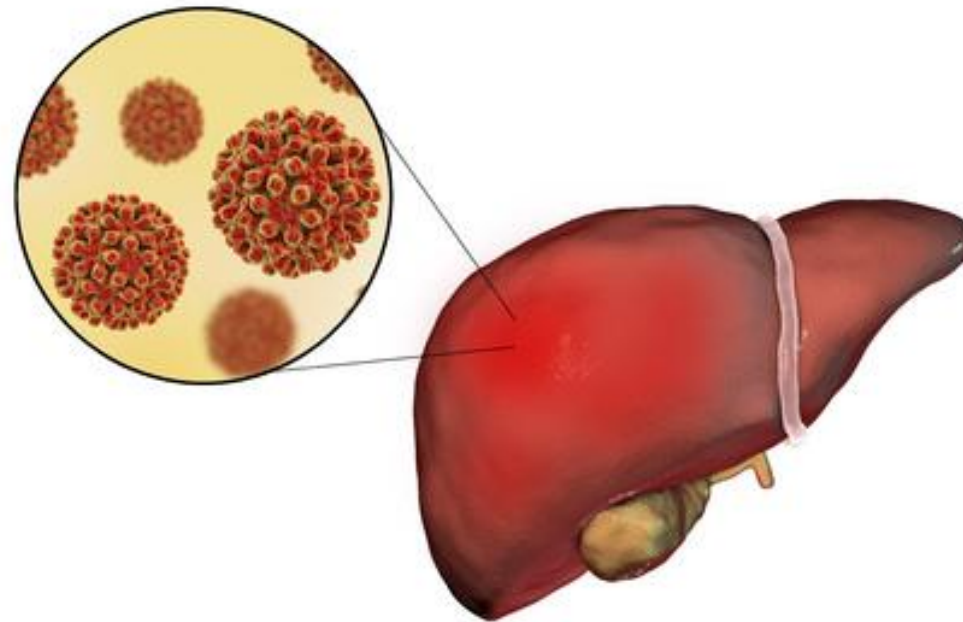
# Casos notificados de Leishmaniasis Cutánea y Mucocutánea Red de Salud Canas Canchis Espinar 2021-2025\*



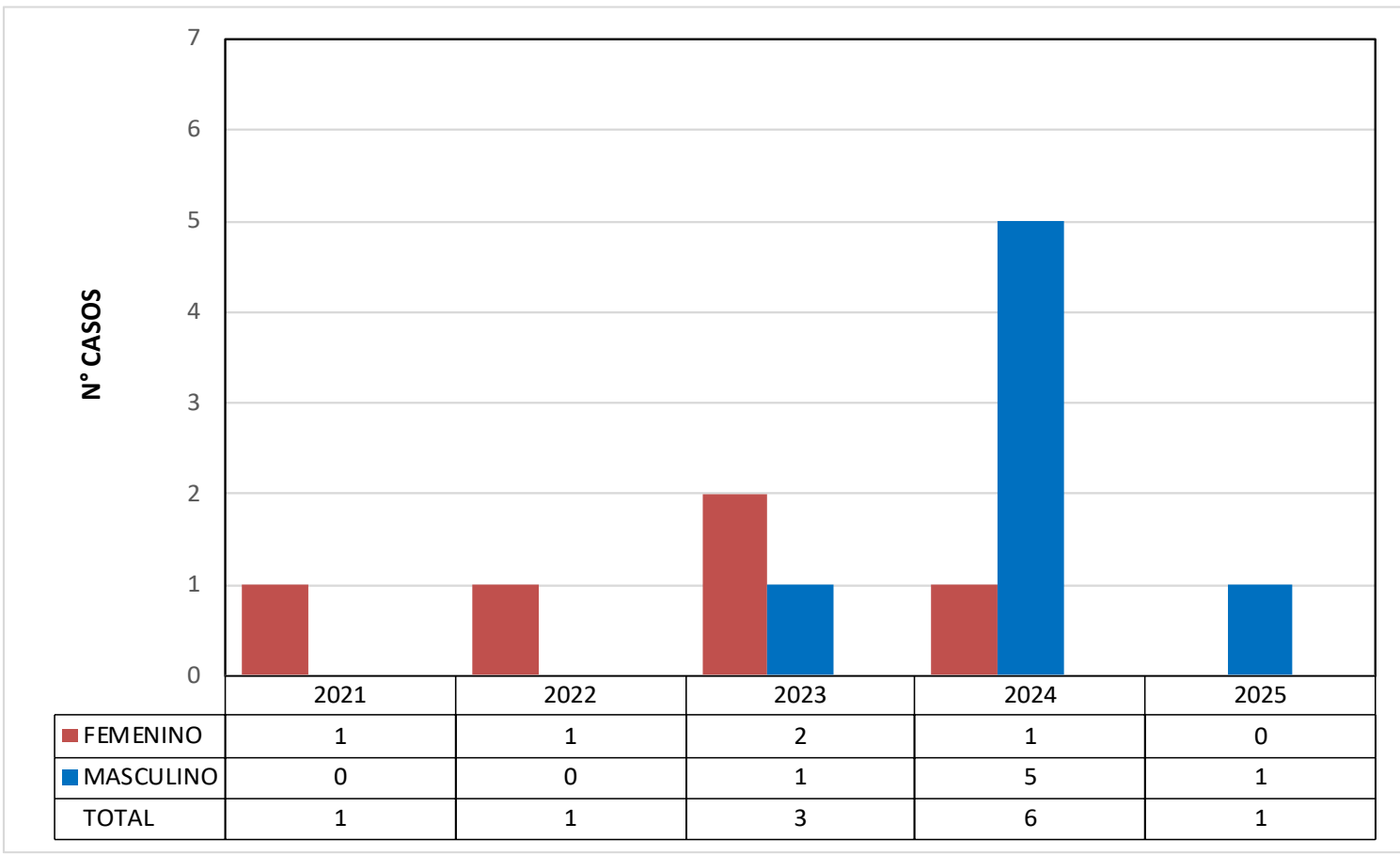
\*Actualización hasta la S.E N.º 53-2025

# HEPATITIS B

## RED DE SALUD CANAS CANCHIS ESPINAR



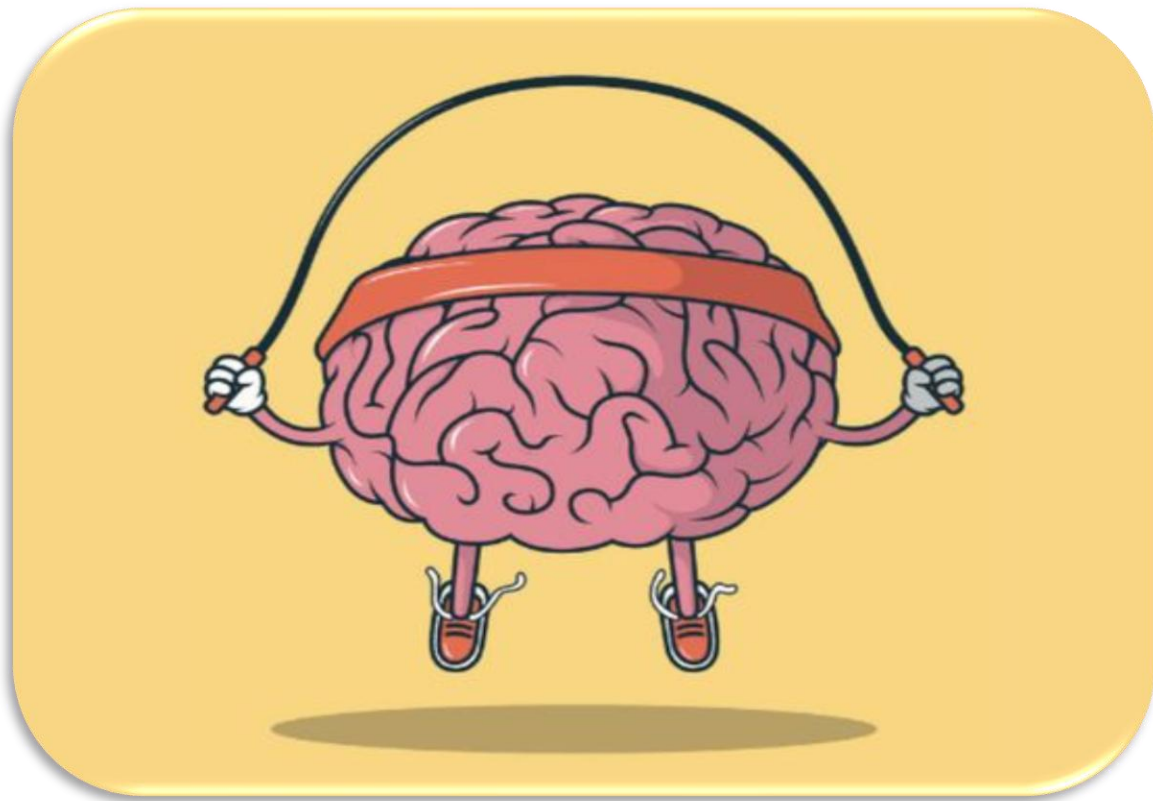
# Casos notificados de Hepatitis B según sexo, Red de Salud Canas Canchis Espinar 2021-2025\*



\*Actualización hasta la S.E N.º 53-2025


# **SALUD MENTAL**

## **RED DE SALUD CANAS CANCHIS ESPINAR**

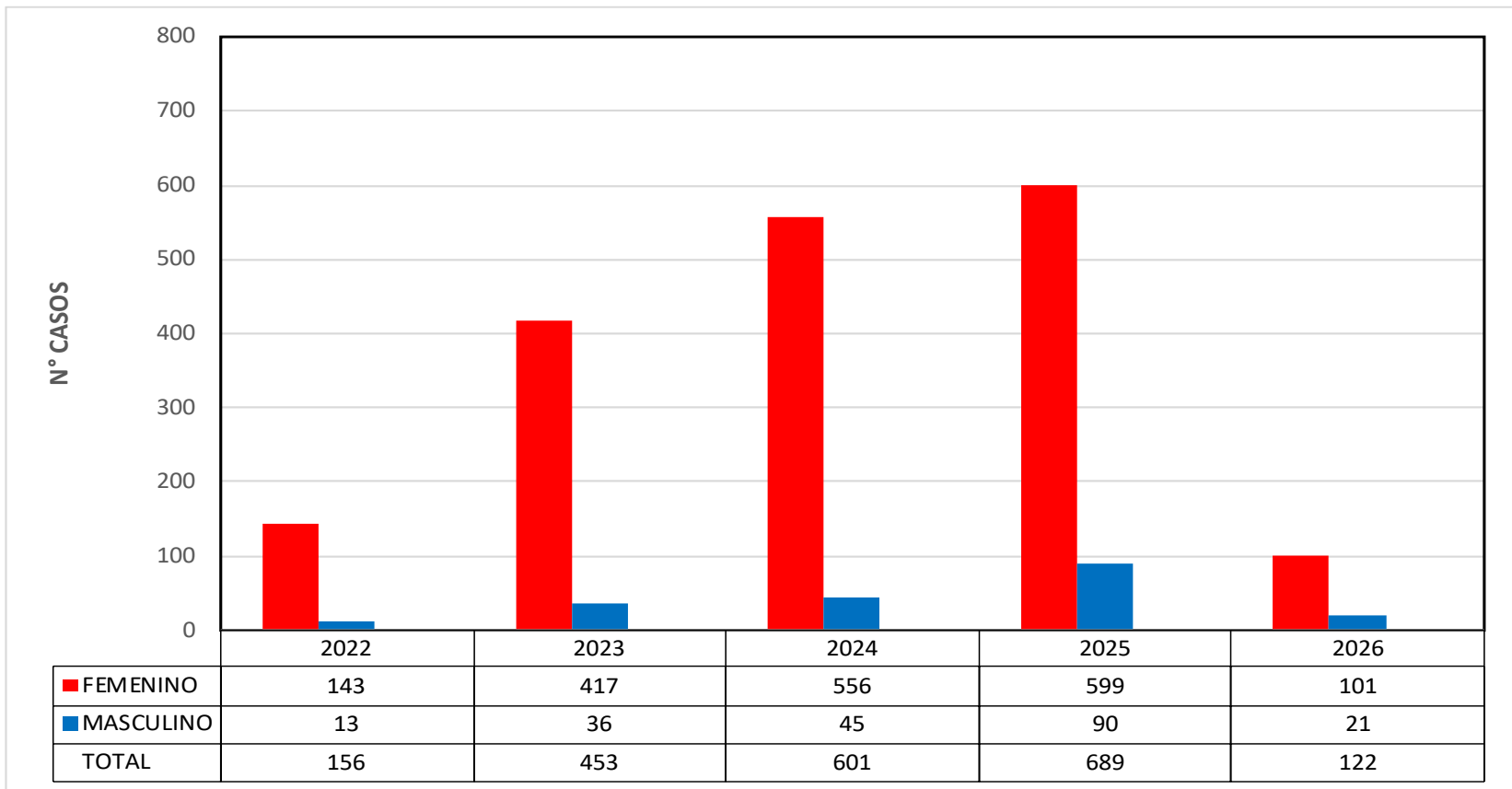


# **VIOLENCIA INTRA FAMILIAR (VIF)**

## **RED DE SALUD CANAS CANCHIS ESPINAR**



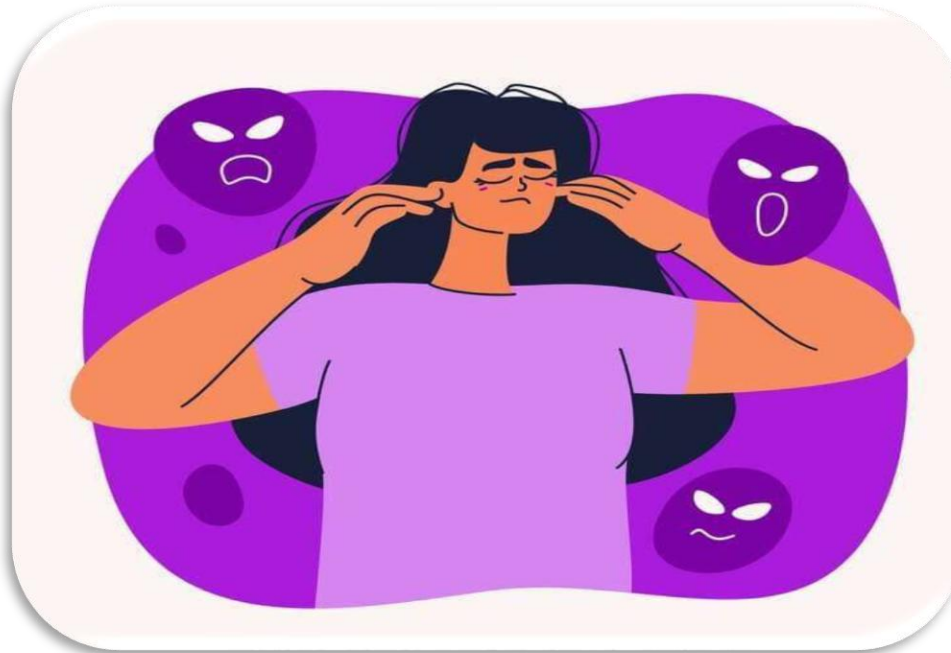
## Casos notificados de violencia intra familiar según sexo Red de Salud Canas Canchis Espinar 2022-2026\*



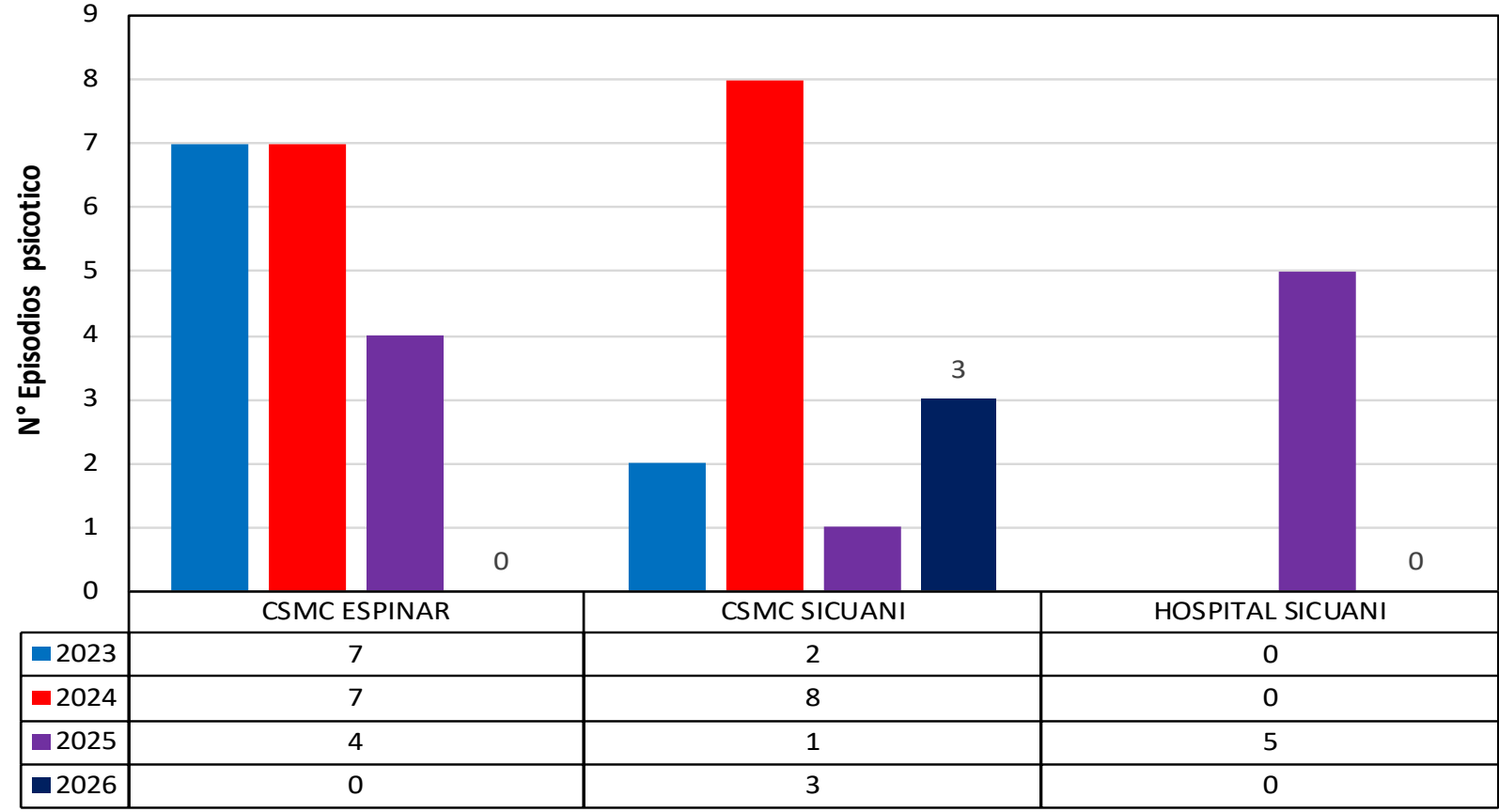
\*Actualización hasta la S.E N.º 10-2026

# **PRIMER EPISODIO PSICÓTICO**

## **RED DE SALUD CANAS CANCHIS ESPINAR**



# Casos de primeros episodios Psicóticos notificados por la Red de Salud Canas Canchis Espinar 2023-2026\*



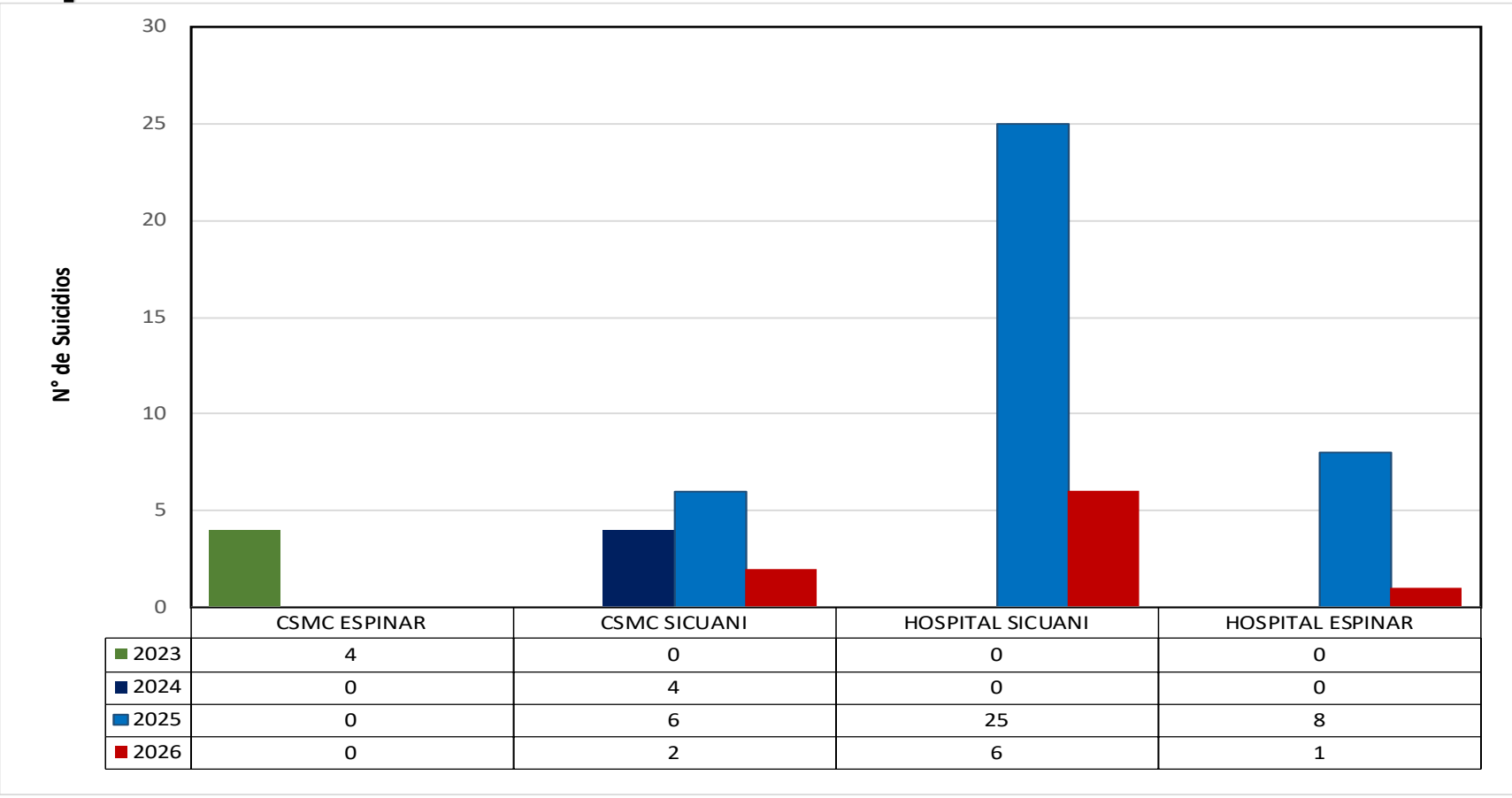
\*Actualización hasta la S.E N.º 10-2026

# **INTENTO DE SUICIDIO**

## **RED DE SALUD CANAS CANCHIS ESPINAR**



# casos de intento de suicidio notificados Red de Salud Canas Canchis Espinar 2023-2026\*

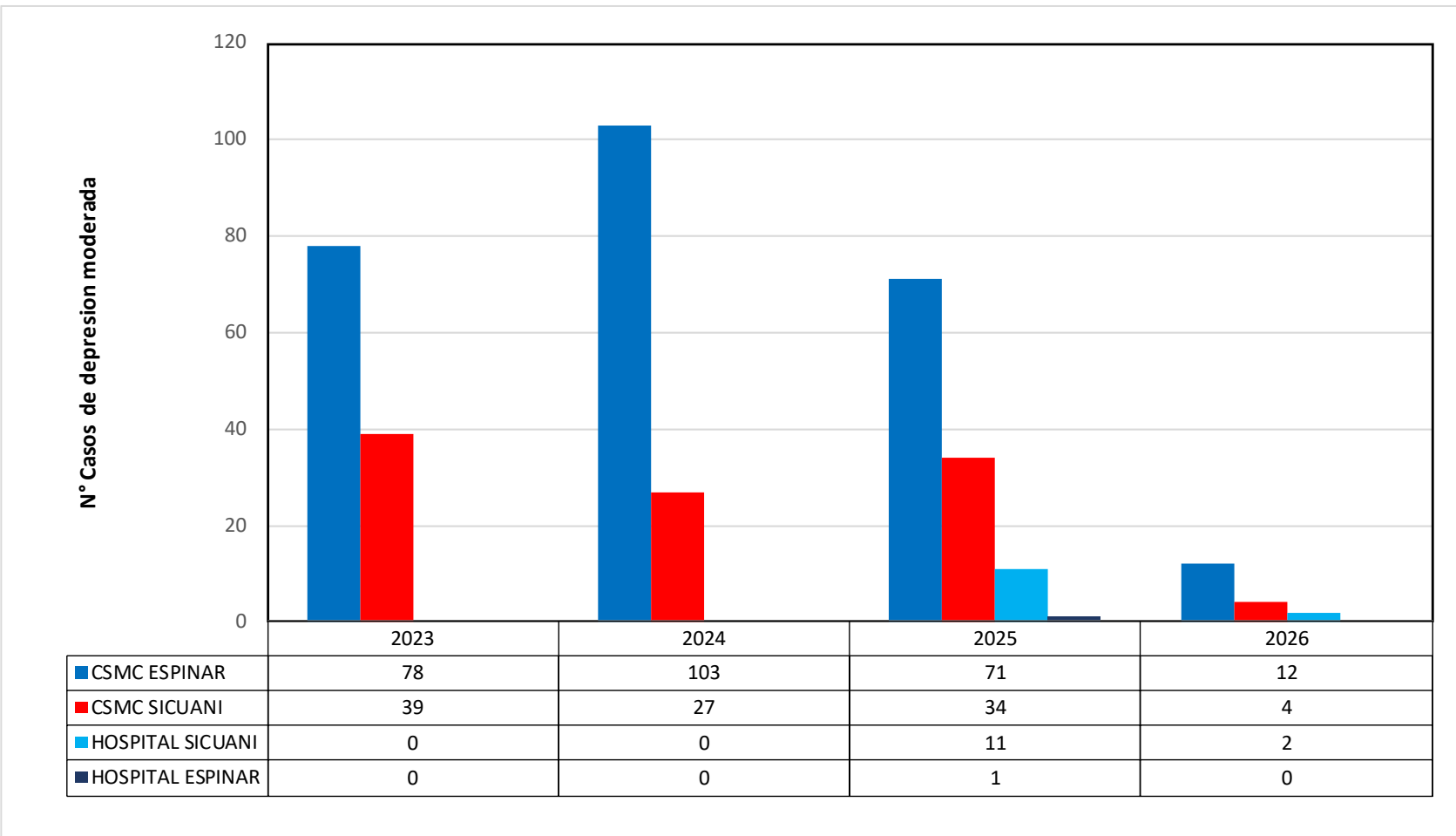


\*Actualización hasta la S.E N.º 10-2026

# DEPRESION MODERADO Y GRAVE RED DE SALUD CANAS CANCHIS ESPINAR



# Casos de Episodio Depresivo moderado - grave notificados - Red de Salud Canas Canchis Espinar 2023-2026\*



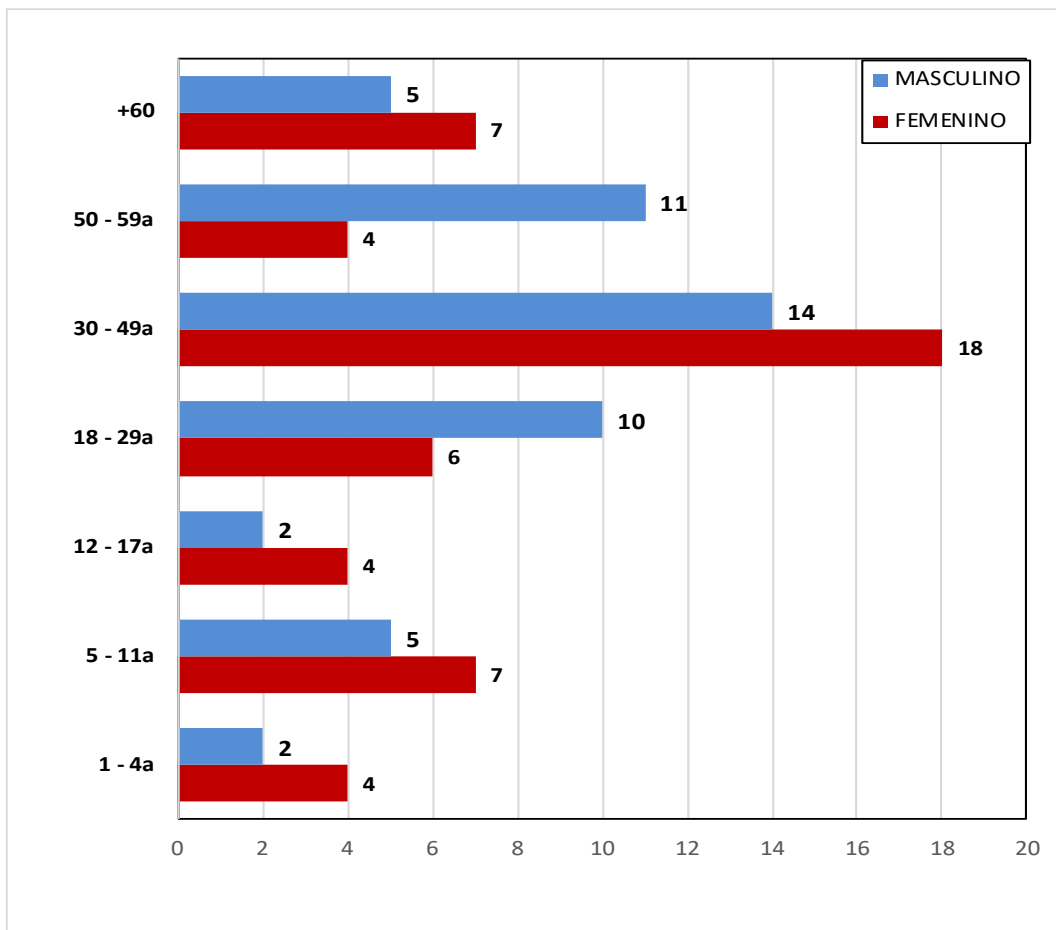
\*Actualización hasta la S.E N.º 18-2026

# ACCIDENTES DE TRANSITO

## RED DE SALUD CANAS CANCHIS ESPINAR



# Casos de accidentes de tránsito notificados por edad y sexo Red de Salud Canas Canchis Espinar 2025-2026\*



G-ETAREO	FEMENINO	MASCULINO	TOTAL
1 - 4a	4	2	6
5 - 11a	7	5	12
12 - 17a	4	2	6
18 - 29a	6	10	16
30 - 49a	18	14	32
50 - 59a	4	11	15
+60	7	5	12
<b>TOTAL</b>	<b>50</b>	<b>49</b>	<b>99</b>

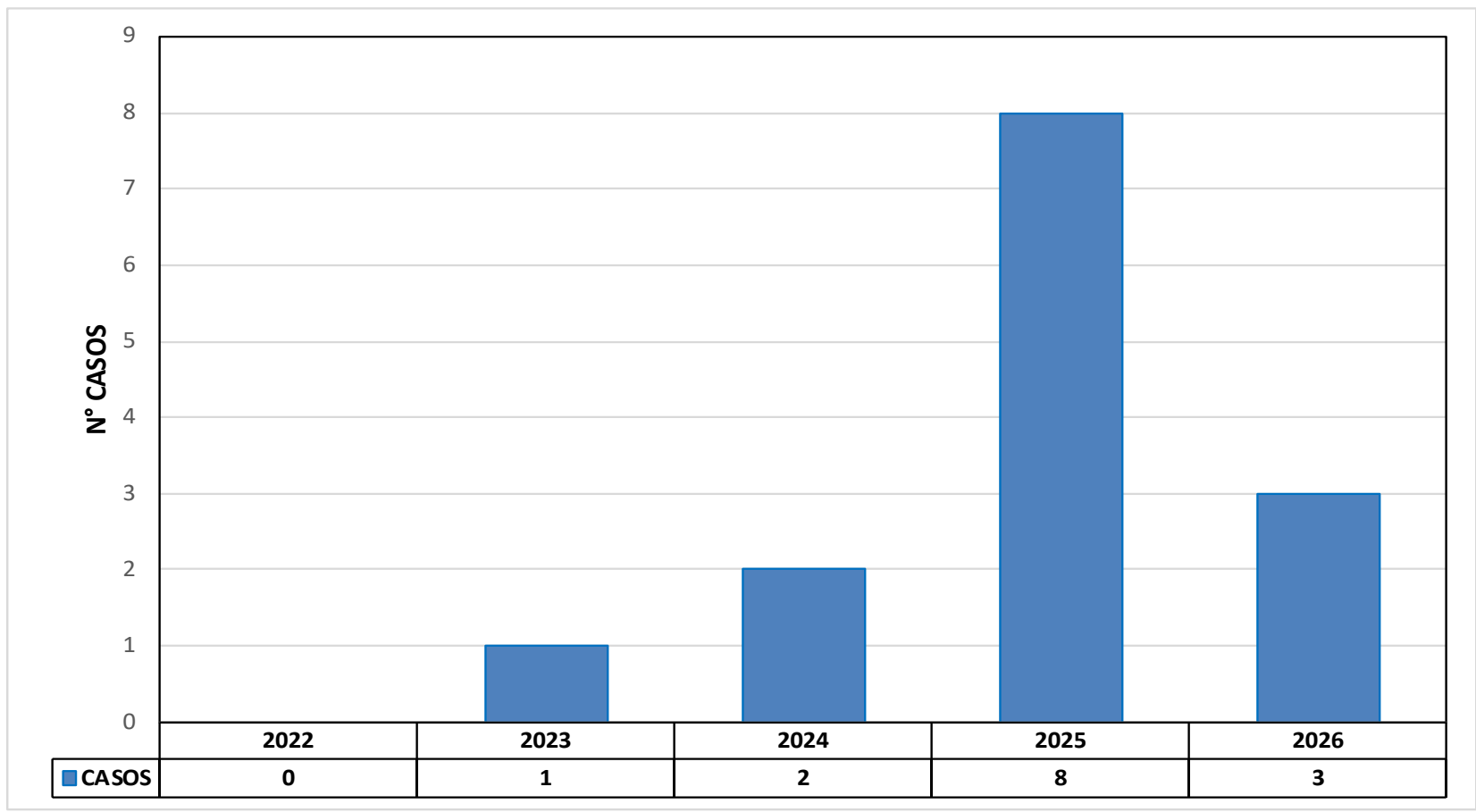
\*Actualización hasta la S.E N.º 10-2026

# **LOXOCELISMO**

## **RED DE SALUD CANAS CANCHIS ESPINAR**




# Casos de Loxocelismo notificados Red de Salud Canas Canchis Espinar 2022-2026\*



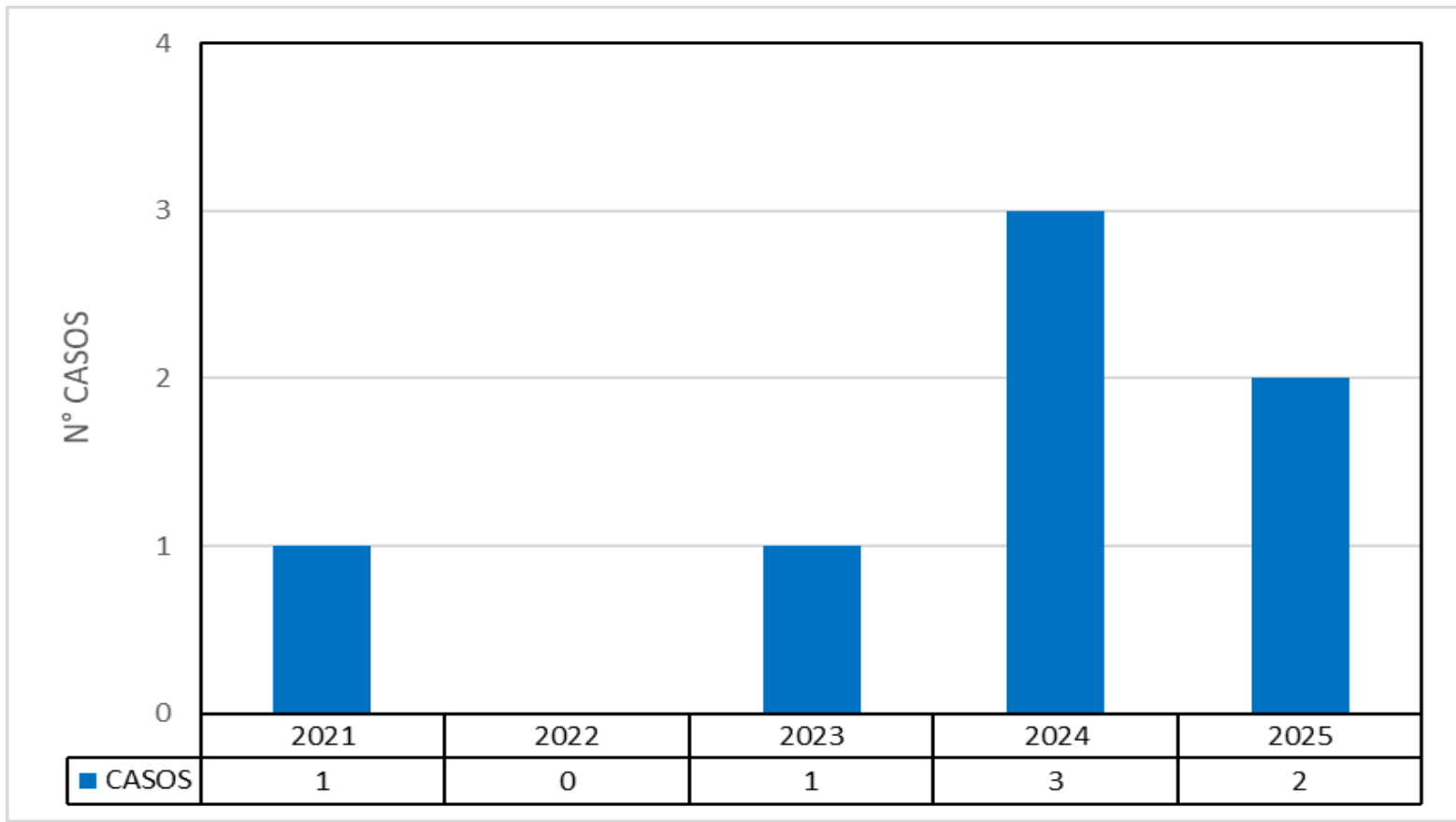
\*Actualización hasta la S.E N.º 10-2026

# ETAS

## RED DE SALUD CANAS CANCHIS ESPINAR

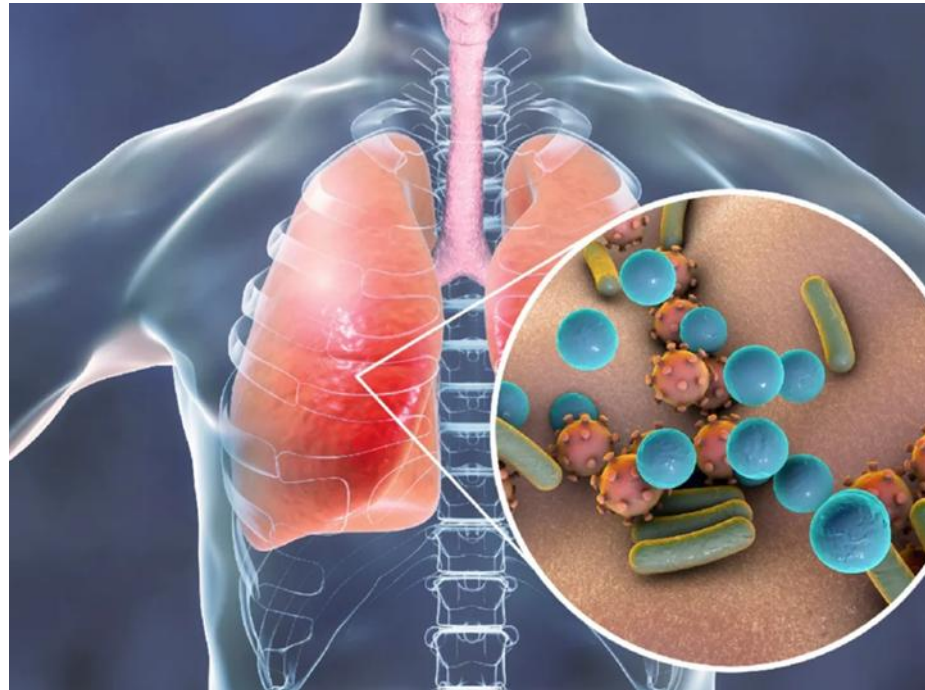


# Casos de ETAS notificados - Red de Salud Canas Canchis Espinar 2021-2025\*

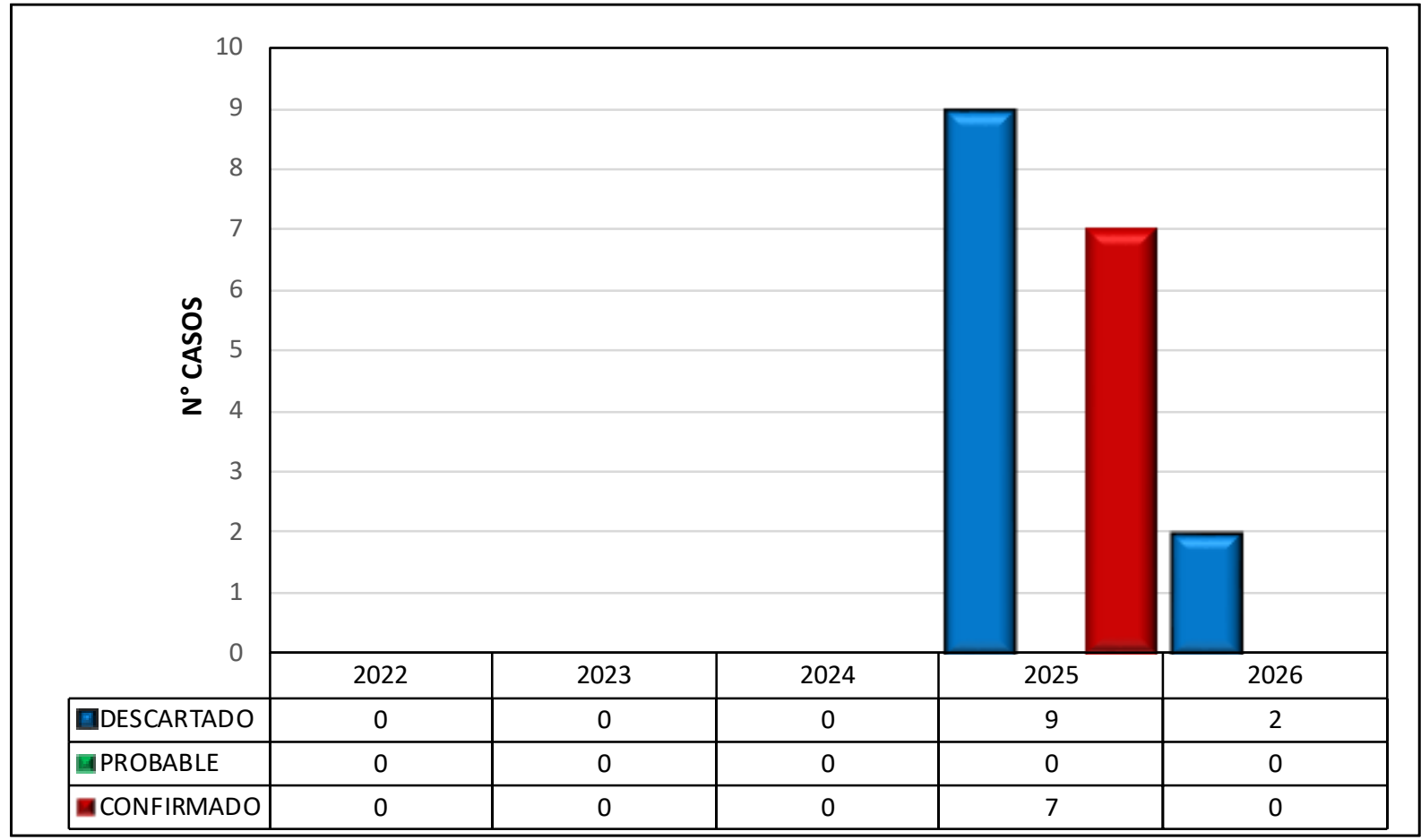


\*Actualización hasta la S.E N.º 53-2025

# **CASOS SOSPECHOSO DE TOS FERINA RED DE SALUD CANAS CANCHIS ESPINAR**



# Casos de tos ferina - Red de Salud Canas Canchis Espinar 2021-2025\*



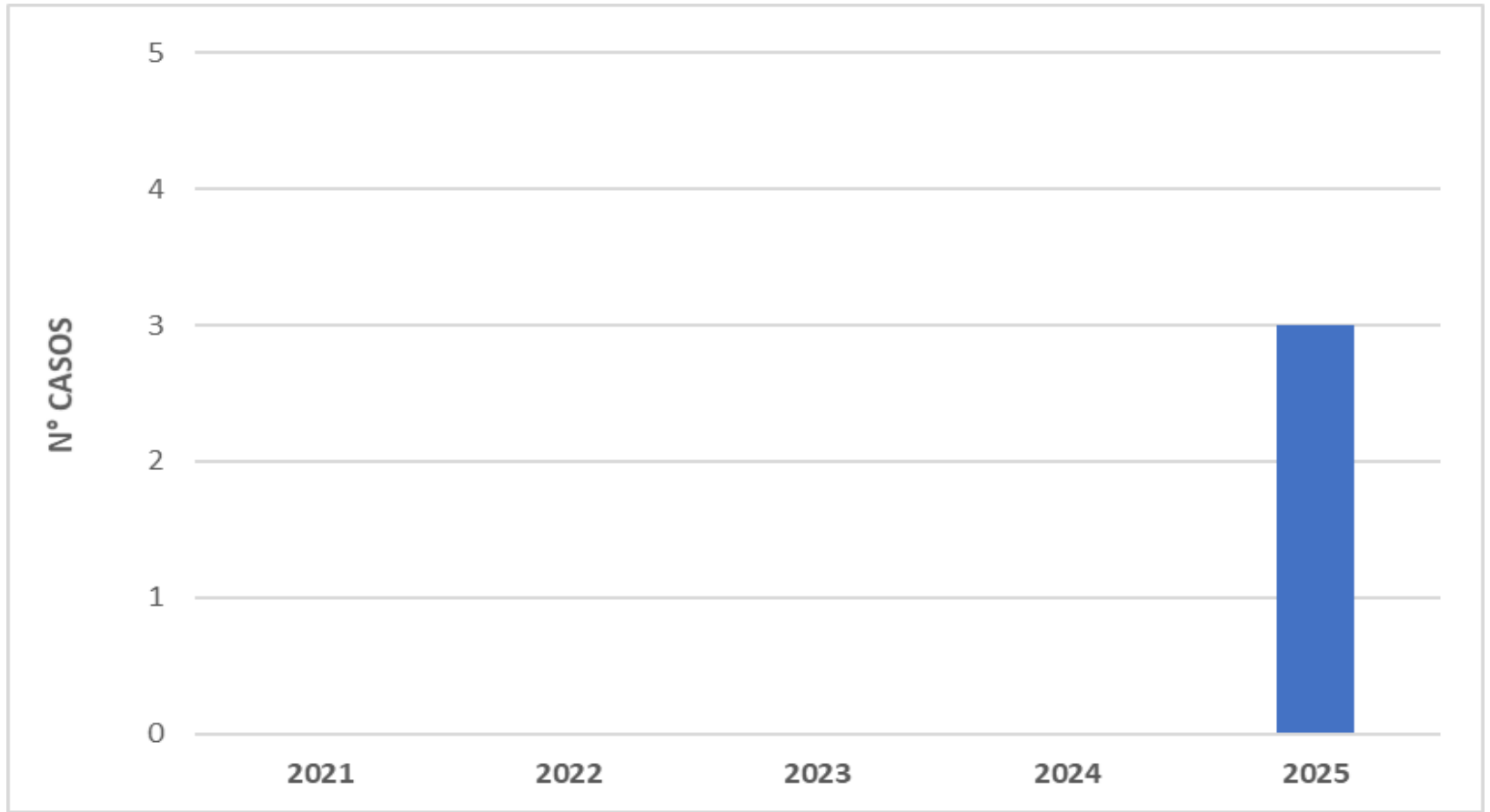
\*Actualización hasta la S.E N.º 10- 2026

# **CASOS DE FASCIOLOSIS**

## **RED DE SALUD CANAS CANCHIS ESPINAR**



# Casos de Fasciolosis- Red de Salud Canas Canchis Espinar 2021-2025\*



\*Actualización hasta la S.E N.º 53-2025